



ÅRSREGNSKAPET FOR REGNSKAPSÅRET 2023 - GENERELL INFORMASJON

Enheten

Organisasjonsnummer: 992 766 220
Organisasjonsform: Aksjeselskap
Foretaksnavn: NANNA INVEST AS
Forretningsadresse: Vardeveien 94
1452 NESODDTANGEN

Regnskapsår

Årsregnskapets periode: 01.01.2023 - 31.12.2023

Konsern

Morselskap i konsern: Ja
Konsernregnskap lagt ved: Nei

Regnskapsregler

Regler for små foretak benyttet: Ja
Benyttet ved utarbeidelsen av årsregnskapet til selskapet: Regnskapslovens alminnelige regler

Årsregnskapet fastsatt av kompetent organ

Bekreftet av representant for selskapet: Nanna-Christine Ebbing Eskevik
Dato for fastsettelse av årsregnskapet: 31.05.2024

Grunnlag for avgivelse

År 2023: Årsregnskapet er elektronisk innlevert
År 2022: Tall er hentet fra elektronisk innlevert årsregnskap fra 2023

Det er ikke krav til at årsregnskapet m.v. som sendes til Regnskapsregisteret er undertegnet. Kontrollen på at dette er utført ligger hos revisor/enhetens øverste organ. Sikkerheten ivaretas ved at innsender har rolle/rettighet for innsending av årsregnskapet via Altinn, og ved at det bekreftes at årsregnskapet er fastsatt av kompetent organ.

Brønnøysundregistrene, 21.05.2025



Resultatregnskap

Beløp i: NOK	Note	2023	2022
RESULTATREGNSKAP			
Inntekter			
Sum inntekter		0	0
Kostnader			
Annen driftskostnad	1	12 638	12 646
Sum kostnader		12 638	12 646
Driftsresultat		-12 638	-12 646
Finansinntekter og finanskostnader			
Sum finansinntekter		0	0
Annen rentekostnad		109	0
Sum finanskostnader		109	0
Netto finans		-109	0
Resultat før skattekostnad		-12 747	-12 646
Skattekostnad	2, 3	0	0
Årsresultat		-12 747	-12 646
Overføringer og disponeringer			
Udekket tap	4	-12 747	-12 646
Sum overføringer og disponeringer		-12 747	-12 646



Balanse

Beløp i: NOK	Note	2023	2022
BALANSE - EIENDELER			
Anleggsmidler			
Immaterielle eiendeler			
Sum immaterielle eiendeler		0	0
Varige driftsmidler			
Sum varige driftsmidler		0	0
Finansielle anleggsmidler			
Investering i datterselskap	5	532 750	532 750
Sum finansielle anleggsmidler		532 750	532 750
Sum anleggsmidler		532 750	532 750
Omløpsmidler			
Varer			
Fordringer			
Andre kortsiktige fordringer		71 000	85 000
Sum fordringer		71 000	85 000
Investeringer			
Sum investeringer		0	0
Bankinnskudd, kontanter og lignende			
Bankinnskudd, kontanter og lignende		14 167	444
Sum bankinnskudd, kontanter og lignende		14 167	444
Sum omløpsmidler		85 167	85 444
SUM EIENDELER		617 917	618 194

BALANSE - EGENKAPITAL OG GJELD

Egenkapital



Balanse

Beløp i: NOK	Note	2023	2022
Innskutt egenkapital			
Aksjekapital	4	100 000	100 000
Sum innskutt egenkapital		100 000	100 000
Opptjent egenkapital			
Udekket tap	4	781 744	768 997
Sum opptjent egenkapital		-781 744	-768 997
Sum egenkapital		-681 744	-668 997
Gjeld			
Langsiktig gjeld			
Utsatt skatt	2, 3	0	0
Sum avsetninger for forpliktelser		0	0
Annen langsiktig gjeld			
Sum annen langsiktig gjeld		0	0
Sum langsiktig gjeld		0	0
Kortsiktig gjeld			
Leverandørgjeld		0	1 146
Betalbar skatt	2	0	0
Annen kortsiktig gjeld	6	1 299 661	1 286 046
Sum kortsiktig gjeld		1 299 661	1 287 191
Sum gjeld		1 299 661	1 287 191
SUM EGENKAPITAL OG GJELD		617 917	618 194



Brønnøysundregistrene

ÅRSREGNSKAP FOR REGNSKAPSÅRET 2023 - GENERELL INFORMASJON

Journalnummer: 2024 475713

Enheten

Organisasjonsnummer: 992 766 220
Organisasjonsform: Aksjeselskap
Foretaksnavn: NANNA INVEST AS
Forretningsadresse: Vardeveien 94
1452 NESODDTANGEN

Regnskapsår

Årsregnskapets periode: 01.01.2023 - 31.12.2023

Konsern

Morselskap i konsern: Ja
Konsernregnskap lagt ved: Nei

Regnskapsregler

Regler for små foretak benyttet: Ja
Benyttet ved utarbeidelsen av
årsregnskapet til selskapet: Regnskapslovens alminnelige regler

Årsregnskapet fastsatt av kompetent organ

Bekreftet av representant for selskapet: Nanna-Christine Ebbing Eskevik
Dato for fastsettelse av årsregnskapet: 31.05.2024

Revisjon

Selskapet har besluttet at årsregnskapet
ikke skal revideres: Ja
Årsregnskapet er utarbeidet av ekstern
autorisert regnskapsfører: Ja
Ekstern autorisert regnskapsfører har i
løpet av regnskapsåret bistått ved den
løpende regnskapsføringen eller utført
andre tjenester for selskapet enn å
utarbeide årsregnskapet: Ja

Grunnlag for avgivelse

År 2023: Årsregnskap er elektronisk innlevert.
År 2022: Tall er hentet fra elektronisk innlevert årsregnskap fra 2023.

Det er ikke krav til at årsregnskapet m.v. som sendes til Regnskapsregisteret er undertegnet. Kontrollen på at dette er utført ligger hos revisor/enhetens øverste organ. Sikkerheten ivaretas ved at innsender har rolle/rettighet for innsending av årsregnskapet via Altinn, og ved at det bekreftes at årsregnskapet er fastsatt av kompetent organ.

Brønnøysundregistrene, 03.06.2024

Brønnøysundregistrene
Postadresse: Postboks 900, 8910 Brønnøysund
Telefon: 75 00 75 00
E-post: firmapost@brreg.no Internett: www.brreg.no
Organisasjonsnummer: 974 760 673



Organisasjonsnr: 992 766 220
NANNA INVEST AS

RESULTATREGNSKAP

Beløp i: NOK	Note	2023	2022
RESULTATREGNSKAP			
Inntekter			
Sum inntekter		0	0
Kostnader			
Annen driftskostnad	1	12 638	12 646
Sum kostnader		12 638	12 646
Driftsresultat		-12 638	-12 646
Finansinntekter og finanskostnader			
Sum finansinntekter		0	0
Annen rentekostnad		109	0
Sum finanskostnader		109	0
Netto finans		-109	0
Resultat før skattekostnad		-12 747	-12 646
Skattekostnad	2, 3	0	0
Årsresultat		-12 747	-12 646
Overføringer og disponeringer			
Udekket tap	4	-12 747	-12 646
Sum overføringer og disponeringer		-12 747	-12 646



Organisasjonsnr: 992 766 220
NANNA INVEST AS

BALANSE

Beløp i: NOK	Note	2023	2022
BALANSE - EIENDELER			
Anleggsmidler			
Immaterielle eiendeler			
Sum immaterielle eiendeler		0	0
Varige driftsmidler			
Sum varige driftsmidler		0	0
Finansielle anleggsmidler			
Investering i datterselskap 5		532 750	532 750
Sum finansielle anleggsmidler		532 750	532 750
Sum anleggsmidler		532 750	532 750
Omløpsmidler			
Varer			
Fordringer			
Andre kortsiktige fordringer		71 000	85 000
Sum fordringer		71 000	85 000
Investeringer			
Sum investeringer		0	0
Bankinnskudd, kontanter og lignende			
Bankinnskudd, kontanter og lignende		14 167	444
Sum bankinnskudd, kontanter og lignende		14 167	444
Sum omløpsmidler		85 167	85 444
SUM EIENDELER		617 917	618 194
BALANSE - EGENKAPITAL OG GJELD			
Egenkapital			
Innskutt egenkapital			
Aksjekapital	4	100 000	100 000
Sum innskutt egenkapital		100 000	100 000
Opptjent egenkapital			
Udekket tap	4	781 744	768 997
Sum opptjent egenkapital		-781 744	-768 997



Sum egenkapital		-681 744	-668 997
Gjeld			
Langsiktig gjeld			
Utsatt skatt	2, 3	0	0
Sum avsetninger for forpliktelseser		0	0
Annen langsiktig gjeld		0	0
Sum annen langsiktig gjeld		0	0
Sum langsiktig gjeld		0	0
Kortsiktig gjeld			
Leverandørgjeld		0	1 146
Betalbar skatt	2	0	0
Annen kortsiktig gjeld	6	1 299 661	1 286 046
Sum kortsiktig gjeld		1 299 661	1 287 191
Sum gjeld		1 299 661	1 287 191
SUM EGENKAPITAL OG GJELD		617 917	618 194



Organisasjonsnr: 992 766 220
NANNA INVEST AS

NOTEOPPLYSNINGER - SELSKAP - alle poster oppgitt i hele tall

Note

Regnskapsprinsipper

Årsregnskapet er satt opp i samsvar med regnskapsloven og god regnskapsskikk for små foretak. Klassifisering og vurdering av balanseposter Eiendeler som er knyttet til varekretsløpet er klassifisert som omløpsmidler. Fordringer klassifiseres som omløpsmidler hvis de forfaller til betaling innen ett år etter transaksjonsdagen. Omløpsmidler vurderes til laveste av anskaffelseskost og virkelig verdi. Kortsiktig gjeld balanseføres til nominelt beløp på etableringstidspunktet. Anleggsmidler vurderes til anskaffelseskost. Varige anleggsmidler avskrives etter en fornuftig avskrivningsplan. Anleggsmidlene nedskrives til virkelig verdi ved verdifall som ikke forventes å være forbigående. Langsiktig gjeld med unntak av andre avsetninger balanseføres til nominelt beløp på etableringstidspunktet. Fordringer Kundefordringer og andre fordringer er oppført i balansen til pålydende etter fradrag for avsetning til forventet tap. Avsetning til tap gjøres på grunnlag av individuelle vurderinger av de enkelte fordringene. Forøvrig er følgende regnskapsprinsipper anvendt: Forsikret pensjonsforpliktelse er ikke balanseført - kostnaden er lik premien. Kostmetoden er benyttet for investeringer i datterselskap/tilknyttet selskap. Utbytte er inntektsført samme år som det er avsatt i datterselskap/tilknyttet selskap, dersom det er sannsynlig at beløpet vil mottas. Ved utbytte som overstiger andel av tilbakeholdt resultat etter kjøpet representerer den overskytende del tilbakebetaling av investert kapital, og er fratrukket investeringens verdi i balansen. Selskapet har ikke endret regnskapsprinsipp fra 2022 til 2023.

Note

1

Antall årsverk i regnskapsåret

0.00

<u>Sum</u>	<u>Beløp</u>
------------	--------------

<u>Balanseført verdi 31.12.</u>	<u>Varige driftsmidler</u>	<u>Immaterielle eiend.</u>
---------------------------------	----------------------------	----------------------------

Note

5

Konsern, tilknyttet selskap m.v.

Investering som regnskapsføres etter egenkapitalmetoden

Konsernregnskap

Virksomheten inngår i konsolideringen til morselskapets konsernregnsk.: Nei



Morselskapet sitt navn

Forretningskontor for morselskapet

Datterselskap er utelatt fra konsolideringen: Nei

Begrunnelse for at datterselskap er utelatt fra konsolideringen

<u>Samlet beløp - tilknyttet selskap</u>	<u>Årets</u>	<u>Fjorårets</u>
--	--------------	------------------

<u>Samlet beløp - foretak i samme konsern</u>	<u>Årets</u>	<u>Fjorårets</u>
---	--------------	------------------

Kortsiktig gjeld

<u>Samlet beløp - foretak i samme konsern</u>	<u>Årets</u>	<u>Fjorårets</u>
---	--------------	------------------

<u>Samlet beløp - felles kontrollert virksomhet</u>	<u>Årets</u>	<u>Fjorårets</u>
---	--------------	------------------

Samlet forpliktelse til fordel for foretak i samme konsern

<u>Pantstillelse</u>	<u>Beløp</u>
----------------------	--------------

<u>Garantier</u>	<u>Beløp</u>
------------------	--------------

Mer om tilknyttet selskap/datterselskap

Eier- Stemme- Balanseført Datterselskap, kontorsted: andel % rett % EK 2023
Nanna AS 66,66 % 66,66 % kr 2.075.330,-

Note

Fordringer

Fordringer som forfaller senere enn ett år etter regnskapsårets slutt

Mer om fordringer

Note

Virkelig verdi og resultatført verdiendr. i perioden, finansielle instrumenter

Mer om finansielle instrumenter

Beskrivelse av finansielle derivater

<u>Beholdning av egne aksjer</u>	<u>Antall</u>	<u>Pålydende</u>	<u>Andel av aksjek.</u>
----------------------------------	---------------	------------------	-------------------------



Årsregnskap for
NANNA INVEST AS
992766220
Regnskapsår
01.01.2023 - 31.12.2023



NANNA INVEST AS
992 766 220

Resultatregnskap

	Note	2023	2022
Driftskostnader			
Annen driftskostnad	1	12 638	12 646
Sum driftskostnader		12 638	12 646
Driftsresultat		-12 638	-12 646
Finanskostnader			
Annen rentekostnad		109	0
Sum finanskostnader		109	0
Netto finans		-109	0
Resultat før skattekostnad		-12 747	-12 646
Skattekostnad	2, 3	0	0
Årsresultat		-12 747	-12 646
Overføringer			
Udekket tap	4	-12 747	-12 646
Sum overføringer		-12 747	-12 646



NANNA INVEST AS
992 766 220

Balanse

	Note	31.12.2023	31.12.2022
EIENDELER			
Anleggsmidler			
Finansielle anleggsmidler			
Investering i datterselskap	5	532 750	532 750
Sum finansielle anleggsmidler		532 750	532 750
Sum anleggsmidler		532 750	532 750
Omløpsmidler			
Fordringer			
Andre kortsiktige fordringer		71 000	85 000
Sum fordringer		71 000	85 000
Bankinnskudd, kontanter og lignende			
Bankinnskudd, kontanter og lignende		14 167	444
Sum bankinnskudd, kontanter og lignende		14 167	444
Sum omløpsmidler		85 167	85 444
SUM EIENDELER		617 917	618 194



NANNA INVEST AS
992 766 220

Balanse

	Note	31.12.2023	31.12.2022
EGENKAPITAL OG GJELD			
Egenkapital			
Innskutt egenkapital			
Aksjekapital	4	100 000	100 000
Sum innskutt egenkapital		100 000	100 000
Opptjent egenkapital			
Udekket tap	4	781 744	768 997
Sum opptjent egenkapital		-781 744	-768 997
Sum egenkapital		-681 744	-668 997
Gjeld			
Kortsiktig gjeld			
Leverandørgjeld		0	1 146
Annen kortsiktig gjeld	6	1 299 661	1 286 046
Sum kortsiktig gjeld		1 299 661	1 287 191
Sum gjeld		1 299 661	1 287 191
SUM EGENKAPITAL OG GJELD		617 917	618 194

Nesodden, 31.05.2024

Nanna-Christine Ebbing Eskevik
styrets leder



NANNA INVEST AS
992 766 220

Noter

Regnskapsprinsipper

Årsregnskapet er satt opp i samsvar med regnskapsloven og god regnskapsskikk for små foretak.

Klassifisering og vurdering av balanseposter

Eiendeler som er knyttet til varekretsløpet er klassifisert som omløpsmidler. Fordringer klassifiseres som omløpsmidler hvis de forfaller til betaling innen ett år etter transaksjonsdagen.

Omløpsmidler vurderes til laveste av anskaffelseskost og virkelig verdi. Kortsiktig gjeld balanseføres til nominelt beløp på etableringstidspunktet. Anleggsmidler vurderes til anskaffelseskost. Varige anleggsmidler avskrives etter en fornuftig avskrivningsplan. Anleggsmidlene nedskrives til virkelig verdi ved verdifall som ikke forventes å være forbigående. Langsiktig gjeld med unntak av andre avsetninger balanseføres til nominelt beløp på etableringstidspunktet.

Fordringer

Kundefordringer og andre fordringer er oppført i balansen til pålydende etter fradrag for avsetning til forventet tap. Avsetning til tap gjøres på grunnlag av individuelle vurderinger av de enkelte fordringene.

Forøvrig er følgende regnskapsprinsipper anvendt:

Forsikret pensjonsforpliktelse er ikke balanseført - kostnaden er lik premien. Kostmetoden er benyttet for investeringer i datterselskap/tilknyttet selskap. Utbytte er inntektsført samme år som det er avsatt i datterselskap/tilknyttet selskap, dersom det er sannsynlig at beløpet vil mottas. Ved utbytte som overstiger andel av tilbakeholdt resultat etter kjøpet representerer den overskytende del tilbakebetaling av investert kapital, og er fratrukket investeringens verdi i balansen.

Selskapet har ikke endret regnskapsprinsipp fra 2022 til 2023.



NANNA INVEST AS
992 766 220

Note 1 - Antall årsverk

Selskapet har ikke hatt ansatte i løpet av regnskapsåret.

Note 2 - Spesifisering av skatt

Skattepliktig inntekt	2023	2022
Resultat før skatt	-12 747	-12 646
Skattepliktig inntekt	-12 747	-12 646

Note 3 - Midlertidige forskjeller - utsatt skatt/skattefordel

Utsatt skatt/utsatt skattefordel i balansen avsettes på grunnlag av forskjeller mellom regnskapsmessige og skattemessige verdier i henhold til norsk regnskapsstandard for skatt.

Midlertidige skatteøkende og skattereduserende forskjeller som kan utlignes er nettoført.

Midlertidige forskjeller knyttet til:	01.01.2023	31.12.2023	Endring
Fremførbart underskudd	-310 911	-323 658	12 747
Netto forskjeller	-310 911	-323 658	12 747
Skattereduserende forskjeller som ikke kan utlignes	310 911	323 658	-12 747
Sum midlertidige forskjeller som påvirker betalbar skatt	0	0	0
Utsatt skatt 31.12.2023 basert på 22 %	0	0	0

Note 4 - Egenkapital

	Aksjekapital	Udekket tap	Sum
Egenkapital 31.12.2022	100 000	-768 997	-668 997
Årsresultat	0	-12 747	-12 747
Egenkapital 31.12.2023	100 000	-781 744	-681 744

Mer om egenkapital

Selskapets egenkapital er tapt, og styret har således handlingsplikt. Aksjonæren i selskapet har derfor lånt selskapet penger fra private midler. Styret følger den økonomiske utviklingen nøye, og i utarbeidelsen av årsregnskapet for 2023 er fortsatt drift lagt til grunn. Styret bekrefter at denne forutsetningen er tilstede.

Note 5 - Konsern, tilknyttet selskap m.v.

Mer om tilknyttet selskap/datterselskap

Datterselskap, kontorsted:	Eier- andel %	Stemme- rett %	Balanseført EK 2023
Nanna AS	66,66 %	66,66 %	kr 2.075.330,-

Note 6 - Lån fra akjonær

Nanna-Christine Eskevik har gitt kr 1 299 66146- i lån til selskapet, lånet er ikke renteberegnet.



Årsregnskap for
NANNA INVEST AS
992766220
Regnskapsår
01.01.2023 - 31.12.2023



NANNA INVEST AS
992 766 220

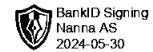


Resultatregnskap

	Note	2023	2022
Driftskostnader			
Annen driftskostnad	1	12 638	12 646
Sum driftskostnader		12 638	12 646
Driftsresultat		-12 638	-12 646
Finanskostnader			
Annen rentekostnad		109	0
Sum finanskostnader		109	0
Netto finans		-109	0
Resultat før skattekostnad		-12 747	-12 646
Skattekostnad	2, 3	0	0
Årsresultat		-12 747	-12 646
Overføringer			
Udekket tap	4	-12 747	-12 646
Sum overføringer		-12 747	-12 646



NANNA INVEST AS
992 766 220



Balanse

	Note	31.12.2023	31.12.2022
EIENDELER			
Anleggsmidler			
Finansielle anleggsmidler			
Investering i datterselskap	5	532 750	532 750
Sum finansielle anleggsmidler		532 750	532 750
Sum anleggsmidler		532 750	532 750
Omløpsmidler			
Fordringer			
Andre kortsiktige fordringer		71 000	85 000
Sum fordringer		71 000	85 000
Bankinnskudd, kontanter og lignende			
Bankinnskudd, kontanter og lignende		14 167	444
Sum bankinnskudd, kontanter og lignende		14 167	444
Sum omløpsmidler		85 167	85 444
SUM EIENDELER		617 917	618 194



NANNA INVEST AS
992 766 220



Balanse


	Note	31.12.2023	31.12.2022
EGENKAPITAL OG GJELD			
Egenkapital			
Innskutt egenkapital			
Aksjekapital	4	100 000	100 000
Sum innskutt egenkapital		100 000	100 000
Opptjent egenkapital			
Udekket tap	4	781 744	768 997
Sum opptjent egenkapital		-781 744	-768 997
Sum egenkapital		-681 744	-668 997
Gjeld			
Kortsiktig gjeld			
Leverandørgjeld		0	1 146
Annen kortsiktig gjeld	6	1 299 661	1 286 046
Sum kortsiktig gjeld		1 299 661	1 287 191
Sum gjeld		1 299 661	1 287 191
SUM EGENKAPITAL OG GJELD		617 917	618 194

Nesodden, 29.05.2024

Nanna-Christine Ebbing Eskevik
styrets leder



NANNA INVEST AS
992 766 220



Noter

Regnskapsprinsipper

Årsregnskapet er satt opp i samsvar med regnskapsloven og god regnskapsskikk for små foretak.

Klassifisering og vurdering av balanseposter

Eiendeler som er knyttet til varekretsløpet er klassifisert som omløpsmidler. Fordringer klassifiseres som omløpsmidler hvis de forfaller til betaling innen ett år etter transaksjonsdagen.

Omløpsmidler vurderes til laveste av anskaffelseskost og virkelig verdi. Kortsiktig gjeld balanseføres til nominelt beløp på etableringstidspunktet. Anleggsmidler vurderes til anskaffelseskost. Varige anleggsmidler avskrives etter en fornuftig avskrivningsplan. Anleggsmidlene nedskrives til virkelig verdi ved verdifall som ikke forventes å være forbigående. Langsiktig gjeld med unntak av andre avsetninger balanseføres til nominelt beløp på etableringstidspunktet.

Fordringer

Kundefordringer og andre fordringer er oppført i balansen til pålydende etter fradrag for avsetning til forventet tap. Avsetning til tap gjøres på grunnlag av individuelle vurderinger av de enkelte fordringene.

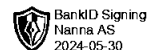
Forøvrig er følgende regnskapsprinsipper anvendt:

Forsikret pensjonsforpliktelse er ikke balanseført - kostnaden er lik premien. Kostmetoden er benyttet for investeringer i datterselskap/tilknyttet selskap. Utbytte er inntektsført samme år som det er avsatt i datterselskap/tilknyttet selskap, dersom det er sannsynlig at beløpet vil mottas. Ved utbytte som overstiger andel av tilbakeholdt resultat etter kjøpet representerer den overskytende del tilbakebetaling av investert kapital, og er fratrukket investeringens verdi i balansen.

Selskapet har ikke endret regnskapsprinsipp fra 2022 til 2023.



NANNA INVEST AS
992 766 220



Note 1 - Antall årsverk

Selskapet har ikke hatt ansatte i løpet av regnskapsåret.

Note 2 - Spesifisering av skatt

Skattepliktig inntekt	2023	2022
Resultat før skatt	-12 747	-12 646
Skattepliktig inntekt	-12 747	-12 646

Note 3 - Midlertidige forskjeller - utsatt skatt/skattefordel

Utsatt skatt/utsatt skattefordel i balansen avsettes på grunnlag av forskjeller mellom regnskapsmessige og skattemessige verdier i henhold til norsk regnskapsstandard for skatt.

Midlertidige skatteøkende og skattereduserende forskjeller som kan utlignes er nettoført.

Midlertidige forskjeller knyttet til:	01.01.2023	31.12.2023	Endring
Fremførbart underskudd	-310 911	-323 658	12 747
Netto forskjeller	-310 911	-323 658	12 747
Skattereduserende forskjeller som ikke kan utlignes	310 911	323 658	-12 747
Sum midlertidige forskjeller som påvirker betalbar skatt	0	0	0
Utsatt skatt 31.12.2023 basert på 22 %	0	0	0

Note 4 - Egenkapital

	Aksjekapital	Udekket tap	Sum
Egenkapital 31.12.2022	100 000	-768 997	-668 997
Årsresultat	0	-12 747	-12 747
Egenkapital 31.12.2023	100 000	-781 744	-681 744

Mer om egenkapital

Selskapets egenkapital er tapt, og styret har således handlingsplikt. Aksjonæren i selskapet har derfor lånt selskapet penger fra private midler. Styret følger den økonomiske utviklingen nøye, og i utarbeidelsen av årsregnskapet for 2023 er fortsatt drift lagt til grunn. Styret bekrefter at denne forutsetningen er tilstede.

Note 5 - Konsern, tilknyttet selskap m.v.

Mer om tilknyttet selskap/datterselskap

Datterselskap, kontorsted:	Eier- andel %	Stemme- rett %	Balanseført EK 2023
Nanna AS	66,66 %	66,66 %	kr 2.075.330,-

Note 6 - Lån fra akjonær

Nanna-Christine Eskevik har gitt kr 1 299 66146- i lån til selskapet, lånet er ikke renteberegnet.