



ÅRSREGNSKAPET FOR REGNSKAPSÅRET 2021 - GENERELL INFORMASJON

Enheten

Organisasjonsnummer: 983 692 206
Organisasjonsform: Aksjeselskap
Foretaksnavn: STALL FINDAL AS
Forretningsadresse: Herreveien 151
3962 STATHELLE

Regnskapsår

Årsregnskapets periode: 01.01.2021 - 31.12.2021

Konsern

Morselskap i konsern: Nei

Regnskapsregler

Regler for små foretak benyttet: Ja
Benyttet ved utarbeidelsen av årsregnskapet til selskapet: Regnskapslovens alminnelige regler

Årsregnskapet fastsatt av kompetent organ

Bekreftet av representant for selskapet: Dyrkorn Ole Roger
Dato for fastsettelse av årsregnskapet: 10.03.2022

Grunnlag for avgivelse

År 2021: Årsregnskapet er elektronisk innlevert
År 2020: Tall er hentet fra elektronisk innlevert årsregnskap fra 2021

Det er ikke krav til at årsregnskapet m.v. som sendes til Regnskapsregisteret er undertegnet. Kontrollen på at dette er utført ligger hos revisor/enhetens øverste organ. Sikkerheten ivaretas ved at innsender har rolle/rettighet for innsending av årsregnskapet via Altinn, og ved at det bekreftes at årsregnskapet er fastsatt av kompetent organ.

Brønnøysundregistrene, 28.03.2023



Resultatregnskap

Beløp i: NOK	Note	2021	2020
RESULTATREGNSKAP			
Inntekter			
Salgsinntekt		171 940	147 620
Annen driftsinntekt		241 600	219 875
Sum inntekter		413 540	367 495
Kostnader			
Varekostnad		140 460	109 825
Lønnskostnad	2		
Avskrivning av driftsmidler og immaterielle eiendeler	3	3 198	65 890
Nedskrivning av varige driftsmidler og immaterielle eiendeler	3		
Annen driftskostnad	2	248 425	148 397
Sum kostnader		392 083	324 111
Driftsresultat		21 457	43 384
Finansinntekter og finanskostnader			
Annen renteinntekt			28
Sum finansinntekter			28
Annen rentekostnad		49 879	52 576
Sum finanskostnader		49 879	52 576
Netto finans		-49 879	-52 548
Ordinært resultat før skattekostnad		-28 422	-9 164
Skattekostnad på ordinært resultat	5	7 060	7 823
Ordinært resultat etter skattekostnad		-35 482	-16 987
Årsresultat	6	-35 482	-16 987
Årsresultat etter minoritetsinteresser		-35 482	-16 987
Totalresultat		-35 482	-16 987
Overføringer og disponeringer			



Resultatregnskap

Beløp i: NOK	Note	2021	2020
Udekket tap	6	-35 482	-16 987
Sum overføringer og disponeringer		-35 482	-16 987



Balanse

Beløp i: NOK	Note	2021	2020
BALANSE - EIENDELER			
Anleggsmidler			
Immaterielle eiendeler			
Utsatt skattefordel	5		
Varige driftsmidler			
Tomter, bygninger o.a. fast eiendom	3	413 855	413 855
Maskiner og anlegg	3		
Skip og flytende installasjoner	3		
Driftsløsøre, inventar o.a. utstyr	3	15 904	19 102
Sum varige driftsmidler	4	429 759	432 957
Sum anleggsmidler		429 759	432 957
Omløpsmidler			
Varer			
Sum varer		10 145	7 040
Fordringer			
Kundefordringer		23 701	92 451
Andre kortsiktige fordringer		3 576	6 284
Sum fordringer		27 277	98 735
Bankinnskudd, kontanter og lignende			
Bankinnskudd, kontanter o.l.		7 150	45 659
Sum bankinnskudd, kontanter og lignende		7 150	45 659
Sum omløpsmidler		44 572	151 435
SUM EIENDELER		474 331	584 392

BALANSE - EGENKAPITAL OG GJELD

Egenkapital

Innskutt egenkapital



Balanse

Beløp i: NOK	Note	2021	2020
Aksjekapital	1, 6	100 000	100 000
Beholdning av egne aksjer	1		
Sum innskutt egenkapital		100 000	100 000
Opptjent egenkapital			
Annen egenkapital	7		
Udekket tap	6	499 653	464 170
Sum opptjent egenkapital		-499 653	-464 170
Sum egenkapital		-399 653	-364 170
Gjeld			
Langsiktig gjeld			
Utsatt skatt	5		
Annen langsiktig gjeld			
Gjeld til kredittinstitusjoner	4	847 282	852 327
Langsiktig konserngjeld	4		
Sum annen langsiktig gjeld		847 282	852 327
Sum langsiktig gjeld		847 282	852 327
Kortsiktig gjeld			
Leverandørgjeld		12 775	29 120
Betalbar skatt	5	7 060	7 823
Annen kortsiktig gjeld		6 867	59 291
Sum kortsiktig gjeld		26 702	96 235
Sum gjeld		873 984	948 562
SUM EGENKAPITAL OG GJELD		474 331	584 392



Brønnøysundregistrene

ÅRSREGNSKAP FOR REGNSKAPSÅRET 2021 - GENERELL INFORMASJON

Journalnummer: 2022 341068

Enheten

Organisasjonsnummer: 983 692 206
Organisasjonsform: Aksjeselskap
Foretaksnavn: STALL FINDAL AS
Forretningsadresse: Herreveien 151
3962 STATHELLE

Regnskapsår

Årsregnskapets periode: 01.01.2021 - 31.12.2021

Konsern

Morselskap i konsern: Nei

Regnskapsregler

Regler for små foretak benyttet: Ja
Benyttet ved utarbeidelsen av
årsregnskapet til selskapet: Regnskapslovens alminnelige regler

Årsregnskapet fastsatt av kompetent organ

Bekreftet av representant for selskapet: Dyrkorn Ole Roger
Dato for fastsettelse av årsregnskapet: 10.03.2022

Revisjon

Selskapet har besluttet at årsregnskapet
ikke skal revideres: Ja

Grunnlag for avgivelse

År 2021: Årsregnskap er elektronisk innlevert.
År 2020: Tall er hentet fra elektronisk innlevert årsregnskap fra 2021.

Det er ikke krav til at årsregnskapet m.v. som sendes til Regnskapsregisteret er undertegnet. Kontrollen på at dette er utført ligger hos revisor/enhetens øverste organ. Sikkerheten ivaretas ved at innsender har rolle/rettighet for innsending av årsregnskapet via Altinn, og ved at det bekreftes at årsregnskapet er fastsatt av kompetent organ.

Brønnøysundregistrene, 25.05.2022



Organisasjonsnr: 983 692 206
STALL FINDAL AS

RESULTATREGNSKAP

Beløp i: NOK	Note	2021	2020
RESULTATREGNSKAP			
Inntekter			
Salgsinntekt		171 940	147 620
Annen driftsinntekt		241 600	219 875
Sum inntekter		413 540	367 495
Kostnader			
Varekostnad		140 460	109 825
Lønnskostnad	2		
Avskrivning av driftsmidler og immaterielle eiendeler	3	3 198	65 890
Nedskrivning av varige driftsmidler og immaterielle eiendeler	3		
Annen driftskostnad	2	248 425	148 397
Sum kostnader		392 083	324 111
Driftsresultat		21 457	43 384
Finansinntekter og finanskostnader			
Annen renteinntekt			28
Sum finansinntekter			28
Annen rentekostnad		49 879	52 576
Sum finanskostnader		49 879	52 576
Netto finans		-49 879	-52 548
Ordinært resultat før skattekostnad			
Skattekostnad på ordinært resultat	5	7 060	7 823
Ordinært resultat etter skattekostnad		-35 482	-16 987
Årsresultat	6	-35 482	-16 987
Årsresultat etter minoritetsinteresser		-35 482	-16 987
Totalresultat		-35 482	-16 987
Overføringer og disponeringer			
Udekket tap	6	-35 482	-16 987
Sum overføringer og disponeringer		-35 482	-16 987





Organisasjonsnr: 983 692 206
STALL FINDAL AS

BALANSE

<u>Beløp i: NOK</u>	<u>Note</u>	<u>2021</u>	<u>2020</u>
BALANSE - EIENDELER			
Anleggsmidler			
Immaterielle eiendeler			
Utsatt skattefordel	5		
Varige driftsmidler			
Tomter, bygninger o.a. fast eiendom	3	413 855	413 855
Maskiner og anlegg	3		
Skip og flytende installasjoner	3		
Driftsløsøre, inventar o. a. utstyr	3	15 904	19 102
Sum varige driftsmidler	4	429 759	432 957
Sum anleggsmidler		429 759	432 957
Omløpsmidler			
Varer			
Sum varer		10 145	7 040
Fordringer			
Kundefordringer		23 701	92 451
Andre kortsiktige fordringer		3 576	6 284
Sum fordringer		27 277	98 735
Bankinnskudd, kontanter og lignende			
Bankinnskudd, kontanter o. l.		7 150	45 659
Sum bankinnskudd, kontanter og lignende		7 150	45 659
Sum omløpsmidler		44 572	151 435
SUM EIENDELER		474 331	584 392
BALANSE - EGENKAPITAL OG GJELD			
Egenkapital			
Innskutt egenkapital			
Aksjekapital	1, 6	100 000	100 000
Beholdning av egne aksjer	1		
Sum innskutt egenkapital		100 000	100 000
Opptjent egenkapital			



Annen egenkapital	7		
Udekket tap	6	499 653	464 170
Sum opptjent egenkapital		-499 653	-464 170
Sum egenkapital		-399 653	-364 170
Gjeld			
Langsiktig gjeld			
Utsatt skatt	5		
Annen langsiktig gjeld			
Gjeld til			
kredittinstitusjoner	4	847 282	852 327
Langsiktig konserngjeld	4		
Sum annen langsiktig gjeld		847 282	852 327
Sum langsiktig gjeld		847 282	852 327
Kortsiktig gjeld			
Leverandørgjeld		12 775	29 120
Betalbar skatt	5	7 060	7 823
Annen kortsiktig gjeld		6 867	59 291
Sum kortsiktig gjeld		26 702	96 235
Sum gjeld		873 984	948 562
SUM EGENKAPITAL OG GJELD		474 331	584 392



Organisasjonsnr: 983 692 206
STALL FINDAL AS

NOTEOPPLYSNINGER - SELSKAP - alle poster oppgitt i hele tall

Note

Antall aksjer og aksjeeiere

Note

2

Antall årsverk i regnskapsåret

Virksomheten har hatt følgende antall årsverk:

0.00

Omløpsmidler Startdato Sluttdato Endring

Skattemessig fremf.undersk. Startdato Sluttdato Endring

Kortsiktig gjeld Startdato Sluttdato Endring



Årsregnskap 2021
for
Stall Findal AS

Org.nr. 983 692 206

Innhold:

- * Resultatregnskap
- * Balanse
- * Noter til regnskapet



Resultatregnskap			
Stall Findal AS			
Driftsinntekter og driftskostnader	Note	2021	2020
Salgsinntekt		171 940	147 620
Annen driftsinntekt		241 600	219 875
Sum driftsinntekter		413 540	367 495
Varekostnad		140 460	109 825
Avskrivning av driftsmidler og immaterielle eiendeler	3	3 198	65 890
Annen driftskostnad	2	248 425	148 397
Sum driftskostnader		392 083	324 111
Driftsresultat		21 457	43 384
Finansinntekter og finanskostnader			
Annen renteinntekt		0	28
Annen rentekostnad		49 879	52 576
Resultat av finansposter		-49 879	-52 548
Ordinært resultat før skattekostnad		-28 422	-9 164
Skattekostnad på ordinært resultat	5	7 060	7 823
Ordinært resultat		-35 482	-16 987
Årsresultat	6	-35 482	-16 987
Overføringer			
Avsatt til dekning av tidligere udekket tap		0	-16 987
Overført til udekket tap	6	35 482	0
Sum overføringer		-35 482	-16 987






Balanse			
Stall Findal AS			
Eiendeler	Note	2021	2020
Anleggsmidler			
Varige driftsmidler			
Tomter, bygninger o.a. fast eiendom	3	413 855	413 855
Driftsløsøre, inventar o.a. utstyr	3	15 904	19 102
Sum varige driftsmidler	4	429 759	432 957
Sum anleggsmidler		429 759	432 957
Omløpsmidler			
Lager av varer og annen beholdning		10 145	7 040
Fordringer			
Kundefordringer		23 701	92 451
Andre kortsiktige fordringer		3 576	6 284
Sum fordringer		27 277	98 735
Bankinnskudd, kontanter o.l.		7 150	45 659
Sum omløpsmidler		44 572	151 435
Sum eiendeler		474 331	584 392



Balanse			
Stall Findal AS			
Egenkapital og gjeld	Note	2021	2020
Egenkapital			
Innskutt egenkapital			
Aksjekapital	1, 6	100 000	100 000
Sum innskutt egenkapital		100 000	100 000
Opptjent egenkapital			
Udekket tap	6	-499 653	-464 170
Sum opptjent egenkapital		-499 653	-464 170
Sum egenkapital		-399 653	-364 170
Gjeld			
Annen langsiktig gjeld			
Gjeld til kredittinstitusjoner	4	847 282	852 327
Sum annen langsiktig gjeld		847 282	852 327
Kortsiktig gjeld			
Leverandørgjeld		12 775	29 120
Betalbar skatt	5	7 060	7 823
Annen kortsiktig gjeld		6 867	59 291
Sum kortsiktig gjeld		26 702	96 235
Sum gjeld		873 984	948 562
Sum egenkapital og gjeld		474 331	584 392

Bamble, 10.03.2022
Styret i Stall Findal AS

 Dyrikorn Ole Røger styreleder	 Olsen Frank Rino styremedlem/daglig leder	 Myrene Hønning styremedlem
---	--	--

Stall Findal AS Side 4



Stall Findal AS

Regnskapsprinsipper

Årsregnskapet er satt opp i samsvar med regnskapsloven og NRS 8 - God regnskapsskikk for små foretak.

Driftsinntekter

Inntektsføring ved salg av varer skjer på leveringstidspunktet. Tjenester inntektsføres etter hvert som de leveres.

Skatt

Skattekostnaden i resultatregnskapet omfatter både periodens betalbare skatt og endring i utsatt skatt. Utsatt skatt er beregnet med 22 % på grunnlag av de midlertidige forskjeller som eksisterer mellom regnskapsmessige og skattemessige verdier, samt ligningsmessig underskudd til fremføring ved utgangen av regnskapsåret. Skatteøkende og skattereduserende midlertidige forskjeller som reverserer eller kan reverseres i samme periode er utlignet og nettoført.

Klassifisering og vurdering av anleggsmidler

Anleggsmidler omfatter eiendeler bestemt til varig eie og bruk. Anleggsmidler er vurdert til anskaffelseskost. Varige driftsmidler balanseføres og avskrives over driftsmidlets økonomiske levetid. Avskrivningsperioden for fast eiendom anskaffet etter 2009 er dekomponert i en del som gjelder råbygget og en del som gjelder faste tekniske installasjoner. Varige driftsmidler nedskrives til gjenvinnbart beløp ved verdifall som forventes ikke å være forbigående. Gjenvinnbart beløp er det høyeste av netto salgsverdi og verdi i bruk. Verdi i bruk er nåverdi av fremtidige kontantstrømmer knyttet til eiendelen. Nedskrivningen reverseres når grunnlaget for nedskrivningen ikke lenger er til stede.

Klassifisering og vurdering av omløpsmidler

Omløpsmidler og kortsiktig gjeld omfatter normalt poster som forfaller til betaling innen ett år etter balansedagen, samt poster som knytter seg til varekretsløpet. Omløpsmidler vurderes til laveste verdi av anskaffelseskost og virkelig verdi.

Varer

Varer er vurdert til det laveste av anskaffelseskost og netto salgsverdi.

Fordringer

Kundefordringer og andre fordringer oppføres til pålydende etter fradrag for avsetning til forventet tap. Avsetning til tap gjøres på grunnlag av en individuell vurdering av de enkelte fordringene.



Stall Findal AS

Note 1 Aksjonærer

Aksjekapitalen i Stall Findal AS pr. 31.12 består av:

	Antall	Pålydende	Bokført
Ordinære aksjer	100	1 000,0	100 000
Sum	100		100 000

Eierstruktur

De største aksjonærene i % pr. 31.12 var:

	Ordinære	Eierandel
Dyrkorn Ole Roger	40	40
Myrene Henning	30	30
Olsen Frank Rino	30	30
Totalt antall aksjer	100	100

Aksjer og opsjoner eiet av medlemmer i styret og daglig leder:

Navn	Verv	Ordinære
Olsen Frank Rino	styremedlem/daglig leder	30
Myrene Henning	styremedlem	30
Dyrkorn Ole Roger	styreleder	40
Totalt antall aksjer		100

Note 2 Lønnskostnader

Stall Findal AS har ikke hatt lønns- eller personalkostnader i 2021 og det foreligger heller ingen slike forpliktelser.

Selskapet har valgt bort revisjon.

Note 3 Anleggsnote

	Driftsbygning	Våningshus	Løsøre	Sum varige driftsmidler
Anskaffelseskost 01.01.2021	1 268 892	413 855	176 038	1 858 785
Anskaffelseskost 31.12.2021	1 268 892	413 855	176 038	1 858 785
Akk. avskrivninger 31.12.2021	1 268 892	0	160 134	1 429 026
Bokført verdi pr 31.12.2021	0	413 855	15 904	429 759
Årets avskrivninger	0	0	3 198	3 198
Avskrivingssatser	5 %	0 %	5 - 20%	



Stall Findal AS

Note 4 Annen langsiktig gjeld

Gjeld som forfaller mer enn fem år etter regnskapsårets slutt:	2021	2020
Gjeld til kredittinstitusjoner	847 282	852 327
Sum annen langsiktig gjeld	847 282	852 327

Av selskapets langsiktige gjeld er kr 847 282 sikret med pant i eiendom. Panterettens pålydende er kr 1 900 000.

Den bokførte verdien av eiendommen er 429 759.

Note 5 Skatt

Årets skattekostnad	2021	2020
Resultatført skatt på ordinært resultat:		
Betalbar skatt	7 060	7 823
Endring i utsatt skattefordel	0	0
Skattekostnad ordinært resultat	7 060	7 823
Skattepliktig inntekt:		
Ordinært resultat før skatt	-28 422	-9 164
Permanente forskjeller	0	71
Endring i midlertidige forskjeller	60 511	44 654
Skattepliktig inntekt	32 089	35 561
Betalbar skatt i balansen:		
Betalbar skatt på årets resultat	7 060	7 823
Sum betalbar skatt i balansen	7 060	7 823

Skatteeffekten av midlertidige forskjeller som har gitt opphav til utsatt skatt og utsatte skattefordeler, spesifisert på typer av midlertidige forskjeller

	2021	2020	Endring
Varige driftsmidler	-114 738	-134 227	-19 489
Fordringer	-80 000	0	80 000
Sum	-194 738	-134 227	60 511
Inngår ikke i beregningen av utsatt skatt	194 738	134 227	-60 511
Utsatt skattefordel (22 %)	0	0	0

I henhold til God regnskapsskikk for små foretak balanseføres ikke utsatt skattefordel.



Stall Findal AS

Note 6 Egenkapital

	Aksjekapital	Udekket tap	Sum egenkapital
Pr. 31.12.2020	100 000	-464 170	-364 170
Pr 01.01.2021	100 000	-464 170	-364 170
Årets resultat		-35 482	-35 482
Pr 31.12.2021	100 000	-499 652	-399 652

Note 7 Fortsatt drift

Styrets arbeid i 2021 har i hovedsak bestått av å forvalte inntektene og redusere kostnadene for å sikre løpende drift. I budsjettene for 2022 er det lagt opp til en nøktern drift som skal skape en bærekraftig økonomi.

Styret i Stall Findal AS forventer en nøytral løpende drift i nær framtid og på lengre sikt forventer man bedre tider.

Driften av Stall Findal AS synes således ikke å medføre risiko for tap for kreditorer.

Grunnlaget for styrets konklusjon om fortsatt drift er basert på grunnlaget dagens drift er etablert på. Selskapets eiere vil sikre likviditet for eventuelle kreditorer.