



ÅRSREGNSKAPET FOR REGNSKAPSÅRET 2022 - GENERELL INFORMASJON

Enheten

Organisasjonsnummer: 880 106 392
Organisasjonsform: Aksjeselskap
Foretaksnavn: FRAMFOT AS
Forretningsadresse: Laberget 46A
4020 STAVANGER

Regnskapsår

Årsregnskapets periode: 01.01.2022 - 31.12.2022

Konsern

Morselskap i konsern: Nei

Regnskapsregler

Regler for små foretak benyttet: Ja
Benyttet ved utarbeidelsen av årsregnskapet til selskapet: Regnskapslovens alminnelige regler

Årsregnskapet fastsatt av kompetent organ

Bekreftet av representant for selskapet: Kjell Inge Reianes
Dato for fastsettelse av årsregnskapet: 26.04.2023

Grunnlag for avgivelse

År 2022: Årsregnskapet er elektronisk innlevert
År 2021: Tall er hentet fra elektronisk innlevert årsregnskap fra 2022

Det er ikke krav til at årsregnskapet m.v. som sendes til Regnskapsregisteret er undertegnet. Kontrollen på at dette er utført ligger hos revisor/enhetens øverste organ. Sikkerheten ivaretas ved at innsender har rolle/rettighet for innsending av årsregnskapet via Altinn, og ved at det bekreftes at årsregnskapet er fastsatt av kompetent organ.

Brønnøysundregistrene, 19.05.2024



Resultatregnskap

Beløp i: NOK	Note	2022	2021
RESULTATREGNSKAP			
Inntekter			
Salgsinntekt		303 865	276 469
Annen driftsinntekt	1	60 250	112 500
Sum inntekter		364 115	388 969
Kostnader			
Varekostnad		151 151	40 875
Lønnskostnad	2, 3	2 539	1 239
Avskrivning på driftsmidler og immaterielle eiendeler	4		9 600
Annen driftskostnad		187 145	259 399
Sum kostnader		340 834	311 112
Driftsresultat		23 281	77 857
Finansinntekter og finanskostnader			
Annen renteinntekt			318
Sum finansinntekter			318
Verdireduksjon av finansielle instrumenter		5 773	
Annen finanskostnad		8 568	
Sum finanskostnader		14 341	
Netto finans		-14 341	318
Ordinært resultat før skattekostnad		8 940	78 175
Ordinært resultat etter skattekostnad		8 939	78 174
Årsresultat		8 940	78 175
Overføringer og disponeringer			
Annen egenkapital		8 940	78 175
Sum overføringer og disponeringer		8 940	78 175



Balanse

Beløp i: NOK	Note	2022	2021
BALANSE - EIENDELER			
Anleggsmidler			
Immaterielle eiendeler			
Driftsløsøre, inventar, verktøy, kontormaskiner, ol.			
Finansielle anleggsmidler			
Investeringer i aksjer og andeler		15 000	
Sum finansielle anleggsmidler		15 000	
Sum anleggsmidler		15 000	0
Omløpsmidler			
Varer			
Fordringer			
Kundefordringer		3 000	51 000
Andre fordringer	5	5 802	7 493
Sum fordringer		8 801	58 493
Investeringer			
Markedsbaserte aksjer	6	185 659	
Sum investeringer		185 659	
Bankinnskudd, kontanter og lignende			
Bankinnskudd, kontanter og lignende	7	218 889	366 900
Sum bankinnskudd, kontanter og lignende		218 889	366 900
Sum omløpsmidler		413 349	425 393
SUM EIENDELER		428 349	425 393

BALANSE - EGENKAPITAL OG GJELD

Egenkapital

Innskutt egenkapital



Balanse

Beløp i: NOK	Note	2022	2021
Aksjekapital (2 130 aksjer à kr 100,00)	8, 9	213 000	213 000
Overkurs	9	97 426	97 426
Sum innskutt egenkapital		310 426	310 426
Opptjent egenkapital			
Annen egenkapital	9	87 115	78 175
Sum opptjent egenkapital		87 115	78 175
Sum egenkapital	9	397 541	388 601
Sum langsiktig gjeld		0	0
Kortsiktig gjeld			
Leverandørgjeld		780	526
Skyldige offentlige avgifter		1 240	1 240
Annen kortsiktig gjeld		28 788	35 026
Sum kortsiktig gjeld		30 808	36 792
Sum gjeld		30 808	36 792
SUM EGENKAPITAL OG GJELD		428 349	425 393



Brønnøysundregistrene

ÅRSREGNSKAP FOR REGNSKAPSÅRET 2022 - GENERELL INFORMASJON

Journalnummer: 2023 391416

Enheten

Organisasjonsnummer: 880 106 392
Organisasjonsform: Aksjeselskap
Foretaksnavn: REIANES & MYRÅS AS
Forretningsadresse: Laberget 46A
4020 STAVANGER

Regnskapsår

Årsregnskapets periode: 01.01.2022 - 31.12.2022

Konsern

Morselskap i konsern: Nei

Regnskapsregler

Regler for små foretak benyttet: Ja
Benyttet ved utarbeidelsen av
årsregnskapet til selskapet: Regnskapslovens alminnelige regler

Årsregnskapet fastsatt av kompetent organ

Bekreftet av representant for selskapet: Kjell Inge Reianes
Dato for fastsettelse av årsregnskapet: 26.04.2023

Revisjon

Selskapet har besluttet at årsregnskapet
ikke skal revideres: Ja
Årsregnskapet er utarbeidet av ekstern
autorisert regnskapsfører: Ja

Grunnlag for avgivelse

År 2022: Årsregnskap er elektronisk innlevert.
År 2021: Tall er hentet fra elektronisk innlevert årsregnskap fra 2022.

Det er ikke krav til at årsregnskapet m.v. som sendes til Regnskapsregisteret er undertegnet. Kontrollen på at dette er utført ligger hos revisor/enhetens øverste organ. Sikkerheten ivaretas ved at innsender har rolle/rettighet for innsending av årsregnskapet via Altinn, og ved at det bekreftes at årsregnskapet er fastsatt av kompetent organ.

Brønnøysundregistrene, 08.05.2023



Organisasjonsnr: 880 106 392
REIANES & MYRÅS AS

RESULTATREGNSKAP

Beløp i: NOK	Note	2022	2021
RESULTATREGNSKAP			
Inntekter			
Salgsinntekt		303 865	276 469
Annen driftsinntekt	1	60 250	112 500
Sum inntekter		364 115	388 969
Kostnader			
Varekostnad		151 151	40 875
Lønnskostnad	2, 3	2 539	1 239
Avskrivning på driftsmidler og immaterielle eiendeler	4		9 600
Annen driftskostnad		187 145	259 399
Sum kostnader		340 834	311 112
Driftsresultat		23 281	77 857
Finansinntekter og finanskostnader			
Annen renteinntekt			318
Sum finansinntekter			318
Verdireduksjon av finansielle instrumenter		5 773	
Annen finanskostnad		8 568	
Sum finanskostnader		14 341	
Netto finans		-14 341	318
Ordinært resultat før skattekostnad		8 940	78 175
Ordinært resultat etter skattekostnad		8 939	78 174
Årsresultat		8 940	78 175
Overføringer og disponeringer			
Annen egenkapital		8 940	78 175
Sum overføringer og disponeringer		8 940	78 175



Organisasjonsnr: 880 106 392
REIANES & MYRÅS AS

BALANSE

Beløp i: NOK	Note	2022	2021
BALANSE - EIENDELER			
Anleggsmidler			
Immaterielle eiendeler			
Driftsløsøre, inventar, verktøy, kontormaskiner, ol.			
Finansielle anleggsmidler			
Investeringer i aksjer og andeler			
		15 000	
Sum finansielle anleggsmidler			
		15 000	
Sum anleggsmidler			
		15 000	0
Omløpsmidler			
Varer			
Fordringer			
Kundefordringer			
		3 000	51 000
Andre fordringer			
	5	5 802	7 493
Sum fordringer			
		8 801	58 493
Investeringer			
Markedsbaserte aksjer			
	6	185 659	
Sum investeringer			
		185 659	
Bankinnskudd, kontanter og lignende			
Bankinnskudd, kontanter og lignende			
	7	218 889	366 900
Sum bankinnskudd, kontanter og lignende			
		218 889	366 900
Sum omløpsmidler			
		413 349	425 393
SUM EIENDELER			
		428 349	425 393
BALANSE - EGENKAPITAL OG GJELD			
Egenkapital			
Innskutt egenkapital			
Aksjekapital (2 130 aksjer à kr 100,00)			
	8, 9	213 000	213 000
Overkurs			
	9	97 426	97 426
Sum innskutt egenkapital			
		310 426	310 426



Opptjent egenkapital			
Annen egenkapital	9	87 115	78 175
Sum opptjent egenkapital		87 115	78 175
Sum egenkapital	9	397 541	388 601
Sum langsiktig gjeld		0	0
Kortsiktig gjeld			
Leverandørgjeld		780	526
Skyldige offentlige avgifter		1 240	1 240
Annen kortsiktig gjeld		28 788	35 026
Sum kortsiktig gjeld		30 808	36 792
Sum gjeld		30 808	36 792
SUM EGENKAPITAL OG GJELD		428 349	425 393



Organisasjonsnr: 880 106 392
REIANES & MYRÅS AS

NOTEOPPLYSNINGER - SELSKAP - alle poster oppgitt i hele tall

Note

Regnskapsprinsipper

Årsregnskapet er satt opp i samsvar med regnskapsloven og god regnskapsskikk for små foretak. Salgsinntekter Inntektsføring ved salg av varer skjer på leveringstidspunktet. Tjenester inntektsføres etter hvert som de leveres. Klassifisering og vurdering av balanseposter Omløpsmidler og kortsiktig gjeld omfatter poster som knytter seg til varekretsløpet. For andre poster enn kundefordringer omfattes poster som forfaller til betaling innen ett år etter transaksjonsdagen. Anleggsmidler er eiendeler bestemt til varig eie og bruk. Langsiktig gjeld er gjeld som forfaller senere enn ett år etter transaksjonsdagen. Omløpsmidler vurderes til laveste av anskaffelseskost og virkelig verdi. Kortsiktig gjeld balanseføres til nominelt beløp på etableringstidspunktet. Anleggsmidler vurderes til anskaffelseskost. Varige anleggsmidler avskrives etter en fornuftig avskrivningsplan. Anleggsmidlene nedskrives til virkelig verdi ved verdifall som ikke forventes å være forbigående. Langsiktig gjeld med unntak av andre avsetninger balanseføres til nominelt beløp på etableringstidspunktet. Fordringer Kundefordringer og andre fordringer er oppført i balansen til pålydende etter fradrag for avsetning til forventet tap. Avsetning til tap gjøres på grunnlag av individuelle vurderinger av de enkelte fordringene. I tillegg gjøres det for øvrige kundefordringer en uspesifisert avsetning for å dekke antatt tap. Varige driftsmidler Varige driftsmidler balanseføres og avskrives over driftsmidlenes levetid dersom de har antatt levetid over 3 år og har en kostpris som overstiger kr 15.000. Direkte vedlikehold av driftsmidler kostnadsføres løpende under driftskostnader, mens påkostninger eller forbedringer tillegges driftsmidlets kostpris og avskrives i takt med driftsmidlet. Skatt Skattekostnaden i resultatregnskapet omfatter både periodens betalbare skatt og endring i utsatt skatt. Utsatt skatt er beregnet med 22% på grunnlag av de midlertidige forskjeller som eksisterer mellom regnskapsmessige og skattemessige verdier, samt skattemessig underskudd til fremføring ved utgangen av regnskapsåret. Skatteøkende og skattereduserende midlertidige forskjeller som reverserer eller kan reversere i samme periode er utlignet og skattevirkningen er beregnet på nettogrunnlaget.

Note

2

Antall årsverk i regnskapsåret

0.00

Note

3

Spesifisering av resultatregnskapet

Lønnskostnader

<u>Folketrygdavgift</u>	<u>Årets</u>	<u>Fjorårets</u>
-------------------------	--------------	------------------



	1239.00	1239.00
<u>Andre ytelser</u>	<u>Årets</u>	<u>Fjorårets</u>
	1300.00	
<u>Sum lønnskostnader</u>	<u>Årets</u>	<u>Fjorårets</u>
	2539.00	1239.00

Note

Ekstraordinære inntekter og kostnader

<u>Sum</u>	<u>Beløp</u>
------------	--------------

Note

4

Varige driftsmidler og immaterielle eiendeler

<u>Anskaffelseskost 01.01.</u>	<u>Varige driftsmidler</u>	<u>Immaterielle eiend.</u>
	86167.00	
<u>Anskaffelseskost 31.12.</u>	<u>Varige driftsmidler</u>	<u>Immaterielle eiend.</u>
	86167.00	
<u>Samlede av-/nedskrivn.</u>	<u>Varige driftsmidler</u>	<u>Immaterielle eiend.</u>
	-86167.00	
<u>Balanseført verdi 31.12.</u>	<u>Varige driftsmidler</u>	<u>Immaterielle eiend.</u>

Anskaffelseskost - balanseførte lånekostnader, egentilvirkede anleggsmidler

Goodwill spesifisert for hvert enkelt virksomhetskjøp

Avskrivningsplan for goodwill som er lenger enn fem år - begrunnelse

Mer om varige driftsmidler/immaterielle eiendeler

Konsernregnskap

Morselskapet sitt navn

Forretningskontor for morselskapet

Begrunnelse for at datterselskap er utelatt fra konsolideringen

Konsern, tilknyttet selskap m.v. - fordringer og gjeld

Fordringer



Samlet beløp - tilknyttet selskap Årets Fjorårets

Samlet beløp - foretak i samme konsern Årets Fjorårets

Samlet beløp - foretak i samme konsern Årets Fjorårets

Samlet beløp - felles kontrollert virksomhet Årets Fjorårets

Pantstillelse Beløp

Beholdning av egne aksjer Antall Pålydende Andel av aksjek.

Note

5

Lån og sikkerhetsstillelse til medlemmer

Er det gitt lån eller sikkerhetsstillelse til ledende personer: Nei

Opplysninger om:

Medlemmer av:

Mer om lån og sikkerhetsstillelse

Note

Noteopplysninger ut over minimumskravene for små foretak

Se eventuelle andre vedlegg.



Noter 2022

REIANES & MYRÅS AS

Regnskapsprinsipper

Årsregnskapet er satt opp i samsvar med regnskapsloven og god regnskapsskikk for små foretak.

Salgsinntekter

Inntektsføring ved salg av varer skjer på leveringstidspunktet. Tjenester inntektsføres etter hvert som de leveres.

Klassifisering og vurdering av balanseposter

Omløpsmidler og kortsiktig gjeld omfatter poster som knytter seg til varekretsløpet. For andre poster enn kundefordringer omfattes poster som forfaller til betaling innen ett år etter transaksjonsdagen. Anleggsmidler er eiendeler bestemt til varig eie og bruk. Langsiktig gjeld er gjeld som forfaller senere enn ett år etter transaksjonsdagen.

Omløpsmidler vurderes til laveste av anskaffelseskost og virkelig verdi. Kortsiktig gjeld balanseføres til nominelt beløp på etableringstidspunktet.

Anleggsmidler vurderes til anskaffelseskost. Varige anleggsmidler avskrives etter en fornuftig avskrivningsplan. Anleggsmidlene nedskrives til virkelig verdi ved verdifall som ikke forventes å være forbigående. Langsiktig gjeld med unntak av andre avsetninger balanseføres til nominelt beløp på etableringstidspunktet.

Fordringer

Kundefordringer og andre fordringer er oppført i balansen til pålydende etter fradrag for avsetning til forventet tap. Avsetning til tap gjøres på grunnlag av individuelle vurderinger av de enkelte fordringene. I tillegg gjøres det for øvrige kundefordringer en uspesifisert avsetning for å dekke antatt tap.

Varige driftsmidler

Varige driftsmidler balanseføres og avskrives over driftsmidlenes levetid dersom de har antatt levetid over 3 år og har en kostpris som overstiger kr 15.000. Direkte vedlikehold av driftsmidler kostnadsføres løpende under driftskostnader, mens påkostninger eller forbedringer tillegges driftsmidlets kostpris og avskrives i takt med driftsmidlet.

Skatt

Skattekostnaden i resultatregnskapet omfatter både periodens betalbare skatt og endring i utsatt skatt. Utsatt skatt er beregnet med 22% på grunnlag av de midlertidige forskjeller som eksisterer mellom regnskapsmessige og skattemessige verdier, samt skattemessig underskudd til fremføring ved utgangen av regnskapsåret. Skatteøkende og skattereduserende midlertidige forskjeller som reverserer eller kan reversere i samme periode er utlignet og skattevirkningen er beregnet på netto grunnlaget.

Note 1 - Offentlig støtte

Selskapet har mottatt offentlig støtte på totalt kr 60 000 i 2022.

Note 2 - Antall årsverk

Selskapet har ikke hatt noen årsverk sysselsatt i regnskapsåret.

Note 3 - Lønnskostnader etc

	2022	2021
Arbeidsgiveravgift	1 239	1 239
Andre ytelser	1 300	
Sum	2 539	1 239



Note 4 - Anleggsmidler

	Varige driftsmidler
Anskaffelseskost 01.01.2022	86 167
Anskaffelseskost 31.12.2022	86 167
Samlede avskrivninger, nedskrivninger og reverseringer av nedskrivninger 31.12.2022	(86 167)
Balanseført verdi 31.12.2022	0
Avskrivninger, nedskrivninger og reverseringer av nedskrivninger i regnskapsåret	0

Note 5 - Lån og sikkerhetsstillelse til ledende personer

Selskapet har ikke gitt lån eller sikkerhetsstillelse til ledende personer, aksjeeiere med videre.

Note 6 - Kortsiktige investeringer

Spesifikasjon	Anskaffelseskost	Markedsverdi
Aksjer	191 432	185 659

Note 7 - Bankinnskudd

I posten for bankinnskudd inngår egen konto for bundne skattetreksmidler med kr 361.

Note 8 - Aksjekapital og aksjonærer

Aksjeklasse	Antall aksjer	Pålydende	Bokført verdi
Ordinære aksjer	2 130	100,00	213 000,00
Sum	2 130		213 000,00

Aksjeeier	Antall aksjer	Eierandel	Aksjeklasse
Myrás, Camilla Maria	1 065	50,00%	Ordinære aksjer
Reianes, Kjell Inge	1 065	50,00%	Ordinære aksjer
Totalt antall aksjer	2 130	100,00%	

Note 9 - Egenkapital

	Aksjekapital	Overkurs	Annen EK	Sum
Egenkapital 01.01.2022	213 000	97 426	78 175	388 601
Årets resultat			8 940	8 940
Egenkapital 31.12.2022	213 000	97 426	87 115	397 541



Note 10 - Skatt

	2022	2021
Ordinært resultat før skattekostnad	8 940	78 175
+/- Permanente forskjeller	14 341	
+/- Årets endring i midlertidige forskjeller	(4 977)	2 490
- Fremførbart underskudd	(18 304)	(80 665)
Årets skattegrunnlag	0	0
Skattekostnad i resultatregnskapet	0	0
Betalbar skatt i balansen	0	0


Note 11 - Midl. forskjeller - Utsatt skatt/skattefordel


Utsatt skatt/utsatt skattefordel i balansen avsettes på grunnlag av forskjeller mellom regnskapsmessige og skattemessige verdier i henhold til norsk regnskapsstandard for skatt. Midlertidige skatteøkende og skattereduserende forskjeller som kan utlignes er nettoført.

Midlertidige forskjeller knyttet til:	01.01.2022	31.12.2022	Endring
Anleggsmidler	(16 590)	(11 613)	(4 977)
Skattemessig fremførbart underskudd	(332 345)	(314 041)	(18 304)
Netto forskjeller	(348 935)	(325 654)	(23 281)
Skattereduserende forskjeller som ikke kan utlignes	348 935	325 654	23 281
Sum midlertidige forskjeller	0	0	0
Utsatt skattefordel 31.12.22. basert på 22%	0	0	0

Ut fra forsiktighetshensyn balanseføres ikke utsatt skattefordel på kr 71 644



 BankID Signing
Carmilla Maria Myrás
2023-05-02

 BankID Signing
Kjell Inge Reianes
2023-05-04

Årsregnskap for 2022

REIANES & MYRÅS AS
4020 STAVANGER

Innhold

Resultatregnskap

Balanse

Noter




Resultatregnskap for 2022 REIANES & MYRÅS AS

 BankID Signing
Camilla Maria Myrás
2023-05-02
 BankID Signing
Kjell Inge Reianes
2023-05-04

	Note	2022	2021
Salgsinntekt		303 865	276 469
Annen driftsinntekt	1	60 250	112 500
Sum driftsinntekter		364 115	388 969
Varekostnad		(151 151)	(40 875)
Lønnskostnad	2, 3	(2 539)	(1 239)
Avskrivning på driftsmidler og immaterielle eiendeler	4	0	(9 600)
Annen driftskostnad		(187 145)	(259 399)
Sum driftskostnader		(340 834)	(311 112)
Driftsresultat		23 281	77 857
Annen renteinntekt		0	318
Sum finansinntekter		0	318
Verdireduksjon av finansielle instrumenter		(5 773)	0
Annen finanskostnad		(8 568)	0
Sum finanskostnader		(14 341)	0
Netto finans		(14 341)	318
Resultat før skattekostnad		8 940	78 175
Årsresultat		8 940	78 175
Overføringer			
Annen egenkapital		8 940	78 175
Sum		8 940	78 175



Balanse pr. 31. desember 2022 REIANES & MYRÅS AS

 BankID Signing
Camilla Maria Myrås
2023-05-02

 BankID Signing
Kjell Inge Reianes
2023-05-04

	Note	2022	2021
EIENDELER			
Anleggsmidler			
Driftsløsøre, inventar, verktøy, kontormaskiner, ol.	4	0	0
Sum varige driftsmidler		<u>0</u>	<u>0</u>
Finansielle anleggsmidler			
Investeringer i aksjer og andeler		15 000	0
Sum finansielle anleggsmidler		<u>15 000</u>	<u>0</u>
Sum anleggsmidler		<u>15 000</u>	<u>0</u>
Omløpsmidler			
Fordringer			
Kundefordringer		3 000	51 000
Andre fordringer	5	5 802	7 493
Sum fordringer		<u>8 801</u>	<u>58 493</u>
Investeringer			
Markedsbaserte aksjer	6	185 659	0
Sum investeringer		<u>185 659</u>	<u>0</u>
Bankinnskudd, kontanter og lignende	7	218 889	366 900
Sum bankinnskudd, kontanter og lignende		<u>218 889</u>	<u>366 900</u>
Sum omløpsmidler		<u>413 349</u>	<u>425 393</u>
Sum eiendeler		<u>428 349</u>	<u>425 393</u>



Balanse pr. 31. desember 2022
REIANES & MYRÅS AS

 BankID Signing
Camilla Maria Myrås
2023-05-02
 BankID Signing
Kjell Inge Reianes
2023-05-04

	Note	2022	2021
EGENKAPITAL OG GJELD			
Egenkapital			
Innskutt egenkapital			
Aksjekapital (2 130 aksjer à kr 100,00)	8, 9	213 000	213 000
Overkurs	9	97 426	97 426
Sum innskutt egenkapital		310 426	310 426
Opptjent egenkapital			
Annen egenkapital	9	87 115	78 175
Sum opptjent egenkapital		87 115	78 175
Sum egenkapital	9	397 541	388 601
Gjeld			
Kortsiktig gjeld			
Leverandørgjeld		780	526
Skyldige offentlige avgifter		1 240	1 240
Annen kortsiktig gjeld		28 788	35 026
Sum kortsiktig gjeld		30 808	36 792
Sum gjeld		30 808	36 792
Sum egenkapital og gjeld		428 349	425 393

Stavanger, 26.04.2023

Kjell Inge Reianes
Styrets leder

Camilla Maria Myrås
Daglig leder



Noter 2022 REIANES & MYRÅS AS



Regnskapsprinsipper

Årsregnskapet er satt opp i samsvar med regnskapsloven og god regnskapsskikk for små foretak.

Salgsinntekter

Inntektsføring ved salg av varer skjer på leveringstidspunktet. Tjenester inntektsføres etter hvert som de leveres.

Klassifisering og vurdering av balanseposter

Omløpsmidler og kortsiktig gjeld omfatter poster som knytter seg til varekretsløpet. For andre poster enn kundefordringer omfattes poster som forfaller til betaling innen ett år etter transaksjonsdagen. Anleggsmidler er eiendeler bestemt til varig eie og bruk. Langsiktig gjeld er gjeld som forfaller senere enn ett år etter transaksjonsdagen.

Omløpsmidler vurderes til laveste av anskaffelseskost og virkelig verdi. Kortsiktig gjeld balanseføres til nominelt beløp på etableringstidspunktet.

Anleggsmidler vurderes til anskaffelseskost. Varige anleggsmidler avskrives etter en fornuftig avskrivningsplan. Anleggsmidlene nedskrives til virkelig verdi ved verdifall som ikke forventes å være forbigående. Langsiktig gjeld med unntak av andre avsetninger balanseføres til nominelt beløp på etableringstidspunktet.

Fordringer

Kundefordringer og andre fordringer er oppført i balansen til pålydende etter fradrag for avsetning til forventet tap. Avsetning til tap gjøres på grunnlag av individuelle vurderinger av de enkelte fordringene. I tillegg gjøres det for øvrige kundefordringer en uspesifisert avsetning for å dekke antatt tap.

Varige driftsmidler

Varige driftsmidler balanseføres og avskrives over driftsmidlenes levetid dersom de har antatt levetid over 3 år og har en kostpris som overstiger kr 15.000. Direkte vedlikehold av driftsmidler kostnadsføres løpende under driftskostnader, mens påkostninger eller forbedringer tillegges driftsmidlets kostpris og avskrives i takt med driftsmidlet.

Skatt

Skattekostnaden i resultatregnskapet omfatter både periodens betalbare skatt og endring i utsatt skatt. Utsatt skatt er beregnet med 22% på grunnlag av de midlertidige forskjeller som eksisterer mellom regnskapsmessige og skattemessige verdier, samt skattemessig underskudd til fremføring ved utgangen av regnskapsåret. Skatteøkende og skattereduserende midlertidige forskjeller som reverserer eller kan reversere i samme periode er utlignet og skattevirkningen er beregnet på nettogrunnlaget.

Note 1 - Offentlig støtte

Selskapet har mottatt offentlig støtte på totalt kr 60 000 i 2022.

Note 2 - Antall årsverk

Selskapet har ikke hatt noen årsverk sysselsatt i regnskapsåret.

Note 3 - Lønnskostnader etc

	2022	2021
Arbeidsgiveravgift	1 239	1 239
Andre ytelser	1 300	
Sum	2 539	1 239



Note 4 - Anleggsmidler

	Varige driftsmidler
Anskaffelseskost 01.01.2022	86 167
Anskaffelseskost 31.12.2022	86 167
Samlede avskrivninger, nedskrivninger og reverseringer av nedskrivninger 31.12.2022	(86 167)
Balansført verdi 31.12.2022	0
Avskrivninger, nedskrivninger og reverseringer av nedskrivninger i regnskapsåret	0

Note 5 - Lån og sikkerhetsstillelse til ledende personer

Selskapet har ikke gitt lån eller sikkerhetsstillelse til ledende personer, aksjeeiere med videre.

Note 6 - Kortsiktige investeringer

Spesifikasjon	Anskaffelseskost	Markedsverdi
Aksjer	191 432	185 659

Note 7 - Bankinnskudd

I posten for bankinnskudd inngår egen konto for bundne skattetreksmidler med kr 361.

Note 8 - Aksjekapital og aksjonærer

Aksjeklasse	Antall aksjer	Pålydende	Bokført verdi
Ordinære aksjer	2 130	100,00	213 000,00
Sum	2 130		213 000,00

Aksjeeier	Antall aksjer	Eierandel	Aksjeklasse
Myrás, Camilla Maria	1 065	50,00%	Ordinære aksjer
Reianes, Kjell Inge	1 065	50,00%	Ordinære aksjer
Totalt antall aksjer	2 130	100,00%	

Note 9 - Egenkapital

	Aksjekapital	Overkurs	Annen EK	Sum
Egenkapital 01.01.2022	213 000	97 426	78 175	388 601
Årets resultat			8 940	8 940
Egenkapital 31.12.2022	213 000	97 426	87 115	397 541



Note 10 - Skatt

	2022	2021
Ordinært resultat før skattekostnad	8 940	78 175
+/- Permanente forskjeller	14 341	
+/- Årets endring i midlertidige forskjeller	(4 977)	2 490
- Fremførbart underskudd	(18 304)	(80 665)
Årets skattegrunnlag	0	0
Skattekostnad i resultatregnskapet	0	0
Betalbar skatt i balansen	0	0

BankID Signing
Camilla Maria Myrás
2023-05-02

BankID Signing
Kjell Inge Reianes
2023-05-04

Note 11 - Midl. forskjeller - Utsatt skatt/skattefordel

Utsatt skatt/utsatt skattefordel i balansen avsettes på grunnlag av forskjeller mellom regnskapsmessige og skattemessige verdier i henhold til norsk regnskapsstandard for skatt. Midlertidige skatteøkende og skattereduserende forskjeller som kan utlignes er nettoført.

Midlertidige forskjeller knyttet til:	01.01.2022	31.12.2022	Endring
Anleggsmidler	(16 590)	(11 613)	(4 977)
Skattemessig fremførbart underskudd	(332 345)	(314 041)	(18 304)
Netto forskjeller	(348 935)	(325 654)	(23 281)
Skattereduserende forskjeller som ikke kan utlignes	348 935	325 654	23 281
Sum midlertidige forskjeller	0	0	0
Utsatt skattefordel 31.12.22. basert på 22%	0	0	0

Ut fra forsiktighetshensyn balanseføres ikke utsatt skattefordel på kr 71 644