



## ÅRSREGNSKAPET FOR REGNSKAPSÅRET 2024 - GENERELL INFORMASJON

### Enheten

Organisasjonsnummer: 997 317 211  
Organisasjonsform: Aksjeselskap  
Foretaksnavn: ON INVEST AS  
Forretningsadresse: c/o Odd Johan Røksund Dias  
Lyngbakken 2B  
4344 BRYNE

### Regnskapsår

Årsregnskapets periode: 01.01.2024 - 31.12.2024

### Konsern

Morselskap i konsern: Nei

### Regnskapsregler

Regler for små foretak benyttet: Ja  
Benyttet ved utarbeidelsen av årsregnskapet til selskapet: Regnskapslovens alminnelige regler

### Årsregnskapet fastsatt av kompetent organ

Bekreftet av representant for selskapet: Odd Johan Røksund Dias  
Dato for fastsettelse av årsregnskapet: 27.06.2025

### Grunnlag for avgivelse

År 2024: Årsregnskapet er elektronisk innlevert  
År 2023: Tall er hentet fra elektronisk innlevert årsregnskap fra 2024

*Det er ikke krav til at årsregnskapet m.v. som sendes til Regnskapsregisteret er undertegnet. Kontrollen på at dette er utført ligger hos revisor/enhetens øverste organ. Sikkerheten ivaretas ved at innsender har rolle/rettighet for innsending av årsregnskapet via Altinn, og ved at det bekreftes at årsregnskapet er fastsatt av kompetent organ.*

Brønnøysundregistrene, 01.08.2025



## Resultatregnskap

Beløp i: NOK	Note	2024	2023
<b>RESULTATREGNSKAP</b>			
<b>Inntekter</b>			
Annen driftsinntekt		40 000	0
<b>Sum inntekter</b>		<b>40 000</b>	<b>0</b>
<b>Kostnader</b>			
Lønnskostnad	1	0	0
Annen driftskostnad		8 107	24 803
<b>Sum kostnader</b>		<b>8 107</b>	<b>24 803</b>
<b>Driftsresultat</b>		<b>31 893</b>	<b>-24 803</b>
<b>Finansinntekter og finanskostnader</b>			
Annen renteinntekt		126	2 588
Annen finansinntekt		2 442	527 961
<b>Sum finansinntekter</b>		<b>2 568</b>	<b>530 549</b>
Annen rentekostnad		0	29 383
Annen finanskostnad		0	1 517
<b>Sum finanskostnader</b>		<b>0</b>	<b>30 900</b>
<b>Netto finans</b>		<b>2 568</b>	<b>499 649</b>
<b>Resultat før skattekostnad</b>		<b>34 461</b>	<b>474 846</b>
Skattekostnad	2, 3	0	0
<b>Årsresultat</b>		<b>34 461</b>	<b>474 846</b>
<b>Overføringer og disponeringer</b>			
Annen egenkapital		34 461	474 846
<b>Sum overføringer og disponeringer</b>		<b>34 461</b>	<b>474 846</b>



### Balanse

Beløp i: NOK	Note	2024	2023
<b>BALANSE - EIENDELER</b>			
<b>Anleggsmidler</b>			
<b>Immaterielle eiendeler</b>			
Utsatt skattefordel	3	0	0
<b>Sum immaterielle eiendeler</b>		<b>0</b>	<b>0</b>
<b>Varige driftsmidler</b>			
<b>Sum varige driftsmidler</b>		<b>0</b>	<b>0</b>
<b>Finansielle anleggsmidler</b>			
Lån til foretak i samme konsern	4	0	0
Investeringer i tilknyttet selskap		0	315 000
Andre langsiktige fordringer	4	400 000	0
<b>Sum finansielle anleggsmidler</b>		<b>400 000</b>	<b>315 000</b>
<b>Sum anleggsmidler</b>		<b>400 000</b>	<b>315 000</b>
<b>Omløpsmidler</b>			
<b>Varer</b>			
<b>Fordringer</b>			
Andre kortsiktige fordringer		181 850	16 850
<b>Sum fordringer</b>		<b>181 850</b>	<b>16 850</b>
<b>Investeringer</b>			
<b>Sum investeringer</b>		<b>0</b>	<b>0</b>
<b>Bankinnskudd, kontanter og lignende</b>			
Bankinnskudd, kontanter og lignende		147 482	510 414
<b>Sum bankinnskudd, kontanter og lignende</b>		<b>147 482</b>	<b>510 414</b>
<b>Sum omløpsmidler</b>		<b>329 332</b>	<b>527 264</b>
<b>SUM EIENDELER</b>		<b>729 332</b>	<b>842 264</b>



## Balanse

Beløp i: NOK	Note	2024	2023
<b>BALANSE - EGENKAPITAL OG GJELD</b>			
<b>Egenkapital</b>			
<b>Innskutt egenkapital</b>			
Aksjekapital	5, 6	250 000	250 000
<b>Sum innskutt egenkapital</b>		<b>250 000</b>	<b>250 000</b>
<b>Opptjent egenkapital</b>			
Annen egenkapital	6	349 029	314 567
<b>Sum opptjent egenkapital</b>		<b>349 029</b>	<b>314 567</b>
<b>Sum egenkapital</b>		<b>599 029</b>	<b>564 567</b>
<b>Gjeld</b>			
<b>Langsiktig gjeld</b>			
Utsatt skatt	3	0	0
<b>Sum avsetninger for forpliktelser</b>		<b>0</b>	<b>0</b>
<b>Annen langsiktig gjeld</b>			
<b>Sum annen langsiktig gjeld</b>		<b>0</b>	<b>0</b>
<b>Sum langsiktig gjeld</b>		<b>0</b>	<b>0</b>
<b>Kortsiktig gjeld</b>			
Leverandørgjeld		9 875	9 875
Betalbar skatt	2	0	0
Annen kortsiktig gjeld		120 428	267 822
<b>Sum kortsiktig gjeld</b>		<b>130 303</b>	<b>277 697</b>
<b>Sum gjeld</b>		<b>130 303</b>	<b>277 697</b>
<b>SUM EGENKAPITAL OG GJELD</b>		<b>729 332</b>	<b>842 264</b>



## Brønnøysundregistrene

### ÅRSREGNSKAP FOR REGNSKAPSÅRET 2024 - GENERELL INFORMASJON

Journalnummer: 2025 722805

#### Enheten

Organisasjonsnummer: 997 317 211  
Organisasjonsform: Aksjeselskap  
Foretaksnavn: ON INVEST AS  
Forretningsadresse: c/o Odd Johan Røksund Dias  
Lyngbakken 2B  
4344 BRYNE

#### Regnskapsår

Årsregnskapets periode: 01.01.2024 - 31.12.2024

#### Konsern

Morselskap i konsern: Nei

#### Regnskapsregler

Regler for små foretak benyttet: Ja  
Benyttet ved utarbeidelsen av  
årsregnskapet til selskapet: Regnskapslovens alminnelige regler

#### Årsregnskapet fastsatt av kompetent organ

Bekreftet av representant for selskapet: Odd Johan Røksund Dias  
Dato for fastsettelse av årsregnskapet: 27.06.2025

#### Revisjon

Selskapet har besluttet at årsregnskapet  
ikke skal revideres: Ja  
Årsregnskapet er utarbeidet av ekstern  
autorisert regnskapsfører: Ja  
Ekstern autorisert regnskapsfører har i  
løpet av regnskapsåret bistått ved den  
løpende regnskapsføringen eller utført  
andre tjenester for selskapet enn å  
utarbeide årsregnskapet: Ja

#### Grunnlag for avgivelse

År 2024: Årsregnskap er elektronisk innlevert.  
År 2023: Tall er hentet fra elektronisk innlevert årsregnskap fra 2024.

*Det er ikke krav til at årsregnskapet m.v. som sendes til Regnskapsregisteret er undertegnet. Kontrollen på at dette er utført ligger hos revisor/enhetens øverste organ. Sikkerheten ivaretas ved at innsender har rolle/rettighet for innsending av årsregnskapet via Altinn, og ved at det bekreftes at årsregnskapet er fastsatt av kompetent organ.*

Brønnøysundregistrene, 31.07.2025

---

Brønnøysundregistrene  
Postadresse: Postboks 900, 8910 Brønnøysund  
Telefon: 75 00 75 00  
E-post: firmapost@brreg.no Internett: www.brreg.no  
Organisasjonsnummer: 974 760 673



Organisasjonsnr: 997 317 211  
ON INVEST AS

## RESULTATREGNSKAP

Beløp i: NOK	Note	2024	2023
<b>RESULTATREGNSKAP</b>			
<b>Inntekter</b>			
Annen driftsinntekt		40 000	0
<b>Sum inntekter</b>		<b>40 000</b>	<b>0</b>
<b>Kostnader</b>			
Lønnskostnad	1	0	0
Annen driftskostnad		8 107	24 803
<b>Sum kostnader</b>		<b>8 107</b>	<b>24 803</b>
<b>Driftsresultat</b>		<b>31 893</b>	<b>-24 803</b>
<b>Finansinntekter og finanskostnader</b>			
Annen renteinntekt		126	2 588
Annen finansinntekt		2 442	527 961
<b>Sum finansinntekter</b>		<b>2 568</b>	<b>530 549</b>
Annen rentekostnad		0	29 383
Annen finanskostnad		0	1 517
<b>Sum finanskostnader</b>		<b>0</b>	<b>30 900</b>
<b>Netto finans</b>		<b>2 568</b>	<b>499 649</b>
<b>Resultat før skattekostnad</b>		<b>34 461</b>	<b>474 846</b>
Skattekostnad	2, 3	0	0
<b>Årsresultat</b>		<b>34 461</b>	<b>474 846</b>
<b>Overføringer og disponeringer</b>			
Annen egenkapital		34 461	474 846
<b>Sum overføringer og disponeringer</b>		<b>34 461</b>	<b>474 846</b>



Organisasjonsnr: 997 317 211  
ON INVEST AS

## BALANSE

Beløp i: NOK	Note	2024	2023
<b>BALANSE - EIENDELER</b>			
<b>Anleggsmidler</b>			
<b>Immaterielle eiendeler</b>			
Utsatt skattefordel	3	0	0
<b>Sum immaterielle eiendeler</b>		<b>0</b>	<b>0</b>
<b>Varige driftsmidler</b>			
<b>Sum varige driftsmidler</b>		<b>0</b>	<b>0</b>
<b>Finansielle anleggsmidler</b>			
Lån til foretak i samme konsern	4	0	0
Investeringer i tilknyttet selskap		0	315 000
Andre langsiktige fordringer	4	400 000	0
<b>Sum finansielle anleggsmidler</b>		<b>400 000</b>	<b>315 000</b>
<b>Sum anleggsmidler</b>		<b>400 000</b>	<b>315 000</b>
<b>Omløpsmidler</b>			
<b>Varer</b>			
<b>Fordringer</b>			
Andre kortsiktige fordringer		181 850	16 850
<b>Sum fordringer</b>		<b>181 850</b>	<b>16 850</b>
<b>Investeringer</b>			
<b>Sum investeringer</b>		<b>0</b>	<b>0</b>
<b>Bankinnskudd, kontanter og lignende</b>			
Bankinnskudd, kontanter og lignende		147 482	510 414
<b>Sum bankinnskudd, kontanter og lignende</b>		<b>147 482</b>	<b>510 414</b>
<b>Sum omløpsmidler</b>		<b>329 332</b>	<b>527 264</b>
<b>SUM EIENDELER</b>		<b>729 332</b>	<b>842 264</b>

## BALANSE - EGENKAPITAL OG GJELD

Egenkapital  
Innskutt egenkapital



Aksjekapital	5, 6	250 000	250 000
<b>Sum innskutt egenkapital</b>		<b>250 000</b>	<b>250 000</b>
<b>Opptjent egenkapital</b>			
Annen egenkapital	6	349 029	314 567
<b>Sum opptjent egenkapital</b>		<b>349 029</b>	<b>314 567</b>
<b>Sum egenkapital</b>		<b>599 029</b>	<b>564 567</b>
<b>Gjeld</b>			
<b>Langsiktig gjeld</b>			
Utsatt skatt	3	0	0
<b>Sum avsetninger for forpliktelseser</b>		<b>0</b>	<b>0</b>
Annen langsiktig gjeld		0	0
<b>Sum annen langsiktig gjeld</b>		<b>0</b>	<b>0</b>
<b>Sum langsiktig gjeld</b>		<b>0</b>	<b>0</b>
<b>Kortsiktig gjeld</b>			
Leverandørgjeld		9 875	9 875
Betalbar skatt	2	0	0
Annen kortsiktig gjeld		120 428	267 822
<b>Sum kortsiktig gjeld</b>		<b>130 303</b>	<b>277 697</b>
<b>Sum gjeld</b>		<b>130 303</b>	<b>277 697</b>
<b>SUM EGENKAPITAL OG GJELD</b>		<b>729 332</b>	<b>842 264</b>



Organisasjonsnr: 997 317 211  
ON INVEST AS

NOTEOPPLYSNINGER - SELSKAP - alle poster oppgitt i hele tall

## Note

### Regnskapsprinsipper

Årsregnskapet er satt opp i samsvar med regnskapsloven og god regnskapsskikk for små foretak. Klassifisering og vurdering av balanseposter Eiendeler som er knyttet til varekretsløpet er klassifisert som omløpsmidler. Fordringer klassifiseres som omløpsmidler hvis de forfaller til betaling innen ett år etter transaksjonsdagen. Tilsvarende klassifiseres gjeld som kortsiktig hvis gjelden forfaller til betaling innen ett år. Omløpsmidler vurderes til laveste av anskaffelseskost og virkelig verdi. Kortsiktig gjeld balanseføres til nominelt beløp på etableringstidspunktet. Anleggsmidler vurderes til anskaffelseskost. Varige anleggsmidler avskrives etter en fornuftig avskrivningsplan. Anleggsmidlene nedskrives til virkelig verdi ved verdifall som ikke forventes å være forbigående. Langsiktig gjeld med unntak av andre avsetninger balanseføres til nominelt beløp på etableringstidspunktet. Fordringer Kundefordringer og andre fordringer er oppført i balansen til pålydende etter fradrag for avsetning til forventet tap. Avsetning til tap gjøres på grunnlag av individuelle vurderinger av de enkelte fordringene. Selskapet har ikke endret regnskapsprinsipp fra 2023 til 2024.

## Note

1

Antall årsverk i regnskapsåret  
0.00

Sum	Beløp
Balanseført verdi 31.12.	Varige driftsmidler Immaterielle eiend.

## Konsernregnskap

Morselskapet sitt navn

Forretningskontor for morselskapet

Begrunnelse for at datterselskap er utelatt fra konsolideringen

Samlet beløp - tilknyttet selskap	Årets	Fjorårets
-----------------------------------	-------	-----------





ON INVEST AS  
997 317 211

## Noter

### Regnskapsprinsipper

Årsregnskapet er satt opp i samsvar med regnskapsloven og god regnskapsskikk for små foretak.

#### Klassifisering og vurdering av balanseposter

Eiendeler som er knyttet til varekretsløpet er klassifisert som omløpsmidler. Fordringer klassifiseres som omløpsmidler hvis de forfaller til betaling innen ett år etter transaksjonsdagen. Tilsvarende klassifiseres gjeld som kortsiktig hvis gjelden forfaller til betaling innen ett år.

Omløpsmidler vurderes til laveste av anskaffelseskost og virkelig verdi. Kortsiktig gjeld balanseføres til nominelt beløp på etableringstidspunktet. Anleggsmidler vurderes til anskaffelseskost. Varige anleggsmidler avskrives etter en fornuftig avskrivningsplan. Anleggsmidlene nedskrives til virkelig verdi ved verdifall som ikke forventes å være forbigående. Langsiktig gjeld med unntak av andre avsetninger balanseføres til nominelt beløp på etableringstidspunktet.

#### Fordringer

Kundefordringer og andre fordringer er oppført i balansen til pålydende etter fradrag for avsetning til forventet tap. Avsetning til tap gjøres på grunnlag av individuelle vurderinger av de enkelte fordringene.

Selskapet har ikke endret regnskapsprinsipp fra 2023 til 2024.

#### Note 1 - Antall årsverk

Selskapet har ikke hatt ansatte i løpet av regnskapsåret.

#### Note 2 - Spesifisering av skatt

Skattepliktig inntekt	2024	2023
Resultat før skatt	34 461	474 846
Permanente forskjeller	-40 000	-527 961
<b>Skattepliktig inntekt</b>	<b>-5 539</b>	<b>-53 115</b>

#### Note 3 - Midlertidige forskjeller - utsatt skatt/skattefordel

Utsatt skatt/utsatt skattefordel i balansen avsettes på grunnlag av forskjeller mellom regnskapsmessige og skattemessige verdier i henhold til norsk regnskapsstandard for skatt.

Midlertidige skatteøkende og skattereduserende forskjeller som kan utlignes er nettoført.

Midlertidige forskjeller knyttet til:	01.01.2024	31.12.2024	Endring
Fremførbart underskudd	-348 174	-353 713	5 539
<b>Netto forskjeller</b>	<b>-348 174</b>	<b>-353 713</b>	<b>5 539</b>
Skattereduserende forskjeller som ikke kan utlignes	348 174	353 713	-5 539
<b>Sum midlertidige forskjeller som inngår i grunnlag for utsatt skatt/skattefordel</b>	<b>0</b>	<b>0</b>	<b>0</b>
<b>Utsatt skatt 31.12.2024 basert på 22 %</b>	<b>0</b>	<b>0</b>	<b>0</b>

Utsatt skattefordel er ikke ført opp i balansen ihht. god regnskapsskikk for små foretak.



ON INVEST AS  
997 317 211

## Note 4 - Fordringer

---

Fordringer som forfaller senere enn ett år etter regnskapsårets slutt	400 000
---	---------

## Note 5 - Aksjekapital

Aksjeklasse	Antall aksjer	Aksjenes pålydende	Bokført verdi
Ordinære	250	1 000	250 000

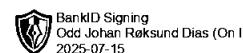
Aksjonærer	Antall aksjer	Eierandel %	Aksjeklasse
Odd Johan Røksund Dias	250	100,00	Ordinære

## Note 6 - Egenkapital

	Aksjekapital	Opptjent egenkapital	Sum
Egenkapital 31.12.2023	250 000	314 567	564 567
Årsresultat	0	34 461	34 461
<b>Egenkapital 31.12.2024</b>	<b>250 000</b>	<b>349 029</b>	<b>599 029</b>



ON INVEST AS  
997 317 211

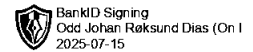


## Resultatregnskap

	Note	2024	2023
<b>Driftsinntekter</b>			
Annen driftsinntekt		40 000	0
<b>Sum driftsinntekter</b>		<b>40 000</b>	<b>0</b>
<b>Driftskostnader</b>			
Annen driftskostnad		-8 107	-24 803
<b>Sum driftskostnader</b>		<b>-8 107</b>	<b>-24 803</b>
<b>Driftsresultat</b>		<b>31 893</b>	<b>-24 803</b>
<b>Finansinntekter</b>			
Annen renteinntekt		126	2 588
Annen finansinntekt		2 442	527 961
<b>Sum finansinntekter</b>		<b>2 568</b>	<b>530 549</b>
<b>Finanskostnader</b>			
Annen rentekostnad		0	-29 383
Annen finanskostnad		0	-1 517
<b>Sum finanskostnader</b>		<b>0</b>	<b>-30 900</b>
<b>Netto finans</b>		<b>2 568</b>	<b>499 649</b>
<b>Årsresultat</b>		<b>34 461</b>	<b>474 846</b>
<b>Overføringer</b>			
Annen egenkapital		34 461	474 846
<b>Sum overføringer</b>		<b>34 461</b>	<b>474 846</b>



ON INVEST AS  
997 317 211

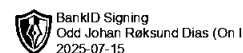


## Balanse

	Note	31.12.2024	31.12.2023
<b>EIENDELER</b>			
<b>Anleggsmidler</b>			
<b>Finansielle anleggsmidler</b>			
Investeringer i tilknyttet selskap		0	315 000
Andre langsiktige fordringer	4	400 000	0
<b>Sum finansielle anleggsmidler</b>		<b>400 000</b>	<b>315 000</b>
<b>Sum anleggsmidler</b>		<b>400 000</b>	<b>315 000</b>
<b>Omløpsmidler</b>			
<b>Fordringer</b>			
Andre kortsiktige fordringer		181 850	16 850
<b>Sum fordringer</b>		<b>181 850</b>	<b>16 850</b>
<b>Bankinnskudd, kontanter og lignende</b>			
Bankinnskudd, kontanter og lignende		147 482	510 414
<b>Sum bankinnskudd, kontanter og lignende</b>		<b>147 482</b>	<b>510 414</b>
<b>Sum omløpsmidler</b>		<b>329 332</b>	<b>527 264</b>
<b>SUM EIENDELER</b>		<b>729 332</b>	<b>842 264</b>



ON INVEST AS  
997 317 211



## Balanse

	Note	31.12.2024	31.12.2023
<b>EGENKAPITAL OG GJELD</b>			
<b>Egenkapital</b>			
<b>Innskutt egenkapital</b>			
Aksjekapital	5, 6	250 000	250 000
<b>Sum innskutt egenkapital</b>		<b>250 000</b>	<b>250 000</b>
<b>Opptjent egenkapital</b>			
Annen egenkapital	6	349 029	314 567
<b>Sum opptjent egenkapital</b>		<b>349 029</b>	<b>314 567</b>
<b>Sum egenkapital</b>		<b>599 029</b>	<b>564 567</b>
<b>Gjeld</b>			
<b>Kortsiktig gjeld</b>			
Leverandørgjeld		9 875	9 875
Annen kortsiktig gjeld		120 428	267 822
<b>Sum kortsiktig gjeld</b>		<b>130 303</b>	<b>277 697</b>
<b>Sum gjeld</b>		<b>130 303</b>	<b>277 697</b>
<b>SUM EGENKAPITAL OG GJELD</b>		<b>729 332</b>	<b>842 264</b>

BRYNE, 27.06.2025

Odd Johan Røksund Dias  
styrets leder / daglig leder



ON INVEST AS  
997 317 211

## Resultatregnskap

	Note	2024	2023
<b>Driftsinntekter</b>			
Annen driftsinntekt		40 000	0
<b>Sum driftsinntekter</b>		<b>40 000</b>	<b>0</b>
<b>Driftskostnader</b>			
Annen driftskostnad		-8 107	-24 803
<b>Sum driftskostnader</b>		<b>-8 107</b>	<b>-24 803</b>
<b>Driftsresultat</b>		<b>31 893</b>	<b>-24 803</b>
<b>Finansinntekter</b>			
Annen renteinntekt		126	2 588
Annen finansinntekt		2 442	527 961
<b>Sum finansinntekter</b>		<b>2 568</b>	<b>530 549</b>
<b>Finanskostnader</b>			
Annen rentekostnad		0	-29 383
Annen finanskostnad		0	-1 517
<b>Sum finanskostnader</b>		<b>0</b>	<b>-30 900</b>
<b>Netto finans</b>		<b>2 568</b>	<b>499 649</b>
<b>Årsresultat</b>		<b>34 461</b>	<b>474 846</b>
<b>Overføringer</b>			
Annen egenkapital		34 461	474 846
<b>Sum overføringer</b>		<b>34 461</b>	<b>474 846</b>



ON INVEST AS  
997 317 211

## Balanse

	Note	31.12.2024	31.12.2023
<b>EIENDELER</b>			
<b>Anleggsmidler</b>			
<b>Finansielle anleggsmidler</b>			
Investeringer i tilknyttet selskap		0	315 000
Andre langsiktige fordringer	4	400 000	0
<b>Sum finansielle anleggsmidler</b>		<b>400 000</b>	<b>315 000</b>
<b>Sum anleggsmidler</b>		<b>400 000</b>	<b>315 000</b>
<b>Omløpsmidler</b>			
<b>Fordringer</b>			
Andre kortsiktige fordringer		181 850	16 850
<b>Sum fordringer</b>		<b>181 850</b>	<b>16 850</b>
<b>Bankinnskudd, kontanter og lignende</b>			
Bankinnskudd, kontanter og lignende		147 482	510 414
<b>Sum bankinnskudd, kontanter og lignende</b>		<b>147 482</b>	<b>510 414</b>
<b>Sum omløpsmidler</b>		<b>329 332</b>	<b>527 264</b>
<b>SUM EIENDELER</b>		<b>729 332</b>	<b>842 264</b>



ON INVEST AS  
997 317 211

### Balanse

	Note	31.12.2024	31.12.2023
<b>EGENKAPITAL OG GJELD</b>			
<b>Egenkapital</b>			
<b>Innskutt egenkapital</b>			
Aksjekapital	5, 6	250 000	250 000
<b>Sum innskutt egenkapital</b>		<b>250 000</b>	<b>250 000</b>
<b>Opptjent egenkapital</b>			
Annen egenkapital	6	349 029	314 567
<b>Sum opptjent egenkapital</b>		<b>349 029</b>	<b>314 567</b>
<b>Sum egenkapital</b>		<b>599 029</b>	<b>564 567</b>
<b>Gjeld</b>			
<b>Kortsiktig gjeld</b>			
Leverandørgjeld		9 875	9 875
Annen kortsiktig gjeld		120 428	267 822
<b>Sum kortsiktig gjeld</b>		<b>130 303</b>	<b>277 697</b>
<b>Sum gjeld</b>		<b>130 303</b>	<b>277 697</b>
<b>SUM EGENKAPITAL OG GJELD</b>		<b>729 332</b>	<b>842 264</b>

BRYNE, 27.06.2025

Odd Johan Røksund Dias  
styrets leder / daglig leder



ON INVEST AS  
997 317 211

## Noter

### Regnskapsprinsipper

Årsregnskapet er satt opp i samsvar med regnskapsloven og god regnskapsskikk for små foretak.

#### Klassifisering og vurdering av balanseposter

Eiendeler som er knyttet til varekretsløpet er klassifisert som omløpsmidler. Fordringer klassifiseres som omløpsmidler hvis de forfaller til betaling innen ett år etter transaksjonsdagen. Tilsvarende klassifiseres gjeld som kortsiktig hvis gjelden forfaller til betaling innen ett år.

Omløpsmidler vurderes til laveste av anskaffelseskost og virkelig verdi. Kortsiktig gjeld balanseføres til nominelt beløp på etableringstidspunktet. Anleggsmidler vurderes til anskaffelseskost. Varige anleggsmidler avskrives etter en fornuftig avskrivningsplan. Anleggsmidlene nedskrives til virkelig verdi ved verdifall som ikke forventes å være forbigående. Langsiktig gjeld med unntak av andre avsetninger balanseføres til nominelt beløp på etableringstidspunktet.

#### Fordringer

Kundefordringer og andre fordringer er oppført i balansen til pålydende etter fradrag for avsetning til forventet tap. Avsetning til tap gjøres på grunnlag av individuelle vurderinger av de enkelte fordringene.

Selskapet har ikke endret regnskapsprinsipp fra 2023 til 2024.

#### Note 1 - Antall årsverk

Selskapet har ikke hatt ansatte i løpet av regnskapsåret.

#### Note 2 - Spesifisering av skatt

Skattepliktig inntekt	2024	2023
Resultat før skatt	34 461	474 846
Permanente forskjeller	-40 000	-527 961
<b>Skattepliktig inntekt</b>	<b>-5 539</b>	<b>-53 115</b>

#### Note 3 - Midlertidige forskjeller - utsatt skatt/skattefordel

Utsatt skatt/utsatt skattefordel i balansen avsettes på grunnlag av forskjeller mellom regnskapsmessige og skattemessige verdier i henhold til norsk regnskapsstandard for skatt.

Midlertidige skatteøkende og skattereduserende forskjeller som kan utlignes er nettoført.

Midlertidige forskjeller knyttet til:	01.01.2024	31.12.2024	Endring
Fremførbart underskudd	-348 174	-353 713	5 539
<b>Netto forskjeller</b>	<b>-348 174</b>	<b>-353 713</b>	<b>5 539</b>
Skattereduserende forskjeller som ikke kan utlignes	348 174	353 713	-5 539
<b>Sum midlertidige forskjeller som inngår i grunnlag for utsatt skatt/skattefordel</b>	<b>0</b>	<b>0</b>	<b>0</b>
<b>Utsatt skatt 31.12.2024 basert på 22 %</b>	<b>0</b>	<b>0</b>	<b>0</b>

Utsatt skattefordel er ikke ført opp i balansen ihht. god regnskapsskikk for små foretak.



ON INVEST AS  
997 317 211

## Note 4 - Fordringer

---

Fordringer som forfaller senere enn ett år etter regnskapsårets slutt	400 000
---	---------

## Note 5 - Aksjekapital

Aksjeklasse	Antall aksjer	Aksjenes pålydende	Bokført verdi
Ordinære	250	1 000	250 000

Aksjonærer	Antall aksjer	Eierandel %	Aksjeklasse
Odd Johan Røksund Dias	250	100,00	Ordinære

## Note 6 - Egenkapital

	Aksjekapital	Opptjent egenkapital	Sum
Egenkapital 31.12.2023	250 000	314 567	564 567
Årsresultat	0	34 461	34 461
<b>Egenkapital 31.12.2024</b>	<b>250 000</b>	<b>349 029</b>	<b>599 029</b>