



## ÅRSREGNSKAPET FOR REGNSKAPSÅRET 2018 - GENERELL INFORMASJON

### Enheten

Organisasjonsnummer:	913 907 485
Organisasjonsform:	Aksjeselskap
Foretaksnavn:	HAG HOLDING AS
Forretningsadresse:	Asdal 1 4824 BJORBekk

### Regnskapsår

Årsregnskapets periode:	01.01.2018 - 31.12.2018
-------------------------	-------------------------

### Konsern

Morselskap i konsern:	Ja
Konsernregnskap lagt ved:	Nei

### Regnskapsregler

Regler for små foretak benyttet:	Ja
Benyttet ved utarbeidelsen av årsregnskapet til selskapet:	Regnskapslovens alminnelige regler

### Årsregnskapet fastsatt av kompetent organ

Bekreftet av representant for selskapet:	Heidi Thorsen Selstø
Dato for fastsettelse av årsregnskapet:	27.06.2019

### Grunnlag for avgivelse

År 2018: Årsregnskapet er elektronisk innlevert  
År 2017: Tall er hentet fra elektronisk innlevert årsregnskap fra 2018

*Det er ikke krav til at årsregnskapet m.v. som sendes til Regnskapsregisteret er undertegnet. Kontrollen på at dette er utført ligger hos revisor/enhetens øverste organ. Sikkerheten ivaretas ved at innsender har rolle/rettighet for innsending av årsregnskapet via Altinn, og ved at det bekreftes at årsregnskapet er fastsatt av kompetent organ.*

Brønnøysundregistrene, 04.11.2020



## Resultatregnskap

Beløp i: NOK	Note	2018	2017
<b>RESULTATREGNSKAP</b>			
<b>Inntekter</b>			
Salgsinntekt		819 417	786 112
Annen driftsinntekt	8	216 290	216 906
<b>Sum inntekter</b>		<b>1 035 707</b>	<b>1 003 018</b>
<b>Kostnader</b>			
Varekostnad		33 057	
Lønnskostnad	6	1 471 136	1 207 144
Annen driftskostnad	6	361 537	363 188
<b>Sum kostnader</b>		<b>1 865 730</b>	<b>1 570 332</b>
<b>Driftsresultat</b>		<b>-830 024</b>	<b>-567 314</b>
<b>Finansinntekter og finanskostnader</b>			
Inntekt på investering i datterselskap og tilknyttet selskap	9	3 800 000	4 300 000
Annen renteinntekt		130 996	47 641
Annen finansinntekt	9	1 774 543	34 449 105
<b>Sum finansinntekter</b>		<b>5 705 539</b>	<b>38 796 745</b>
Annen rentekostnad		226 722	125 050
<b>Sum finanskostnader</b>		<b>226 722</b>	<b>125 050</b>
<b>Netto finans</b>		<b>5 478 817</b>	<b>38 671 695</b>
<b>Ordinært resultat før skattekostnad</b>		<b>4 648 794</b>	<b>38 104 381</b>
Skattekostnad på ordinært resultat	5	56 447	59 412
<b>Ordinært resultat etter skattekostnad</b>		<b>4 592 347</b>	<b>38 044 969</b>
<b>Årsresultat</b>		<b>4 592 347</b>	<b>38 044 969</b>
<b>Årsresultat etter minoritetsinteresser</b>		<b>4 592 347</b>	<b>38 044 969</b>
<b>Totalresultat</b>		<b>4 592 347</b>	<b>38 044 969</b>
<b>Overføringer og disponeringer</b>			



## Resultatregnskap

<b>Beløp i: NOK</b>	<b>Note</b>	<b>2018</b>	<b>2017</b>
Utbytte		2 661 585	4 043 796
Udekket tap	4		
Overføringer til/fra annen egenkapital	4	1 930 762	34 001 173
<b>Sum overføringer og disponeringer</b>		<b>4 592 347</b>	<b>38 044 969</b>



## Balanse

Beløp i: NOK	Note	2018	2017
<b>BALANSE - EIENDELER</b>			
<b>Anleggsmidler</b>			
<b>Immaterielle eiendeler</b>			
Utsatt skattefordel	5		56 447
<b>Sum immaterielle eiendeler</b>			<b>56 447</b>
<b>Finansielle anleggsmidler</b>			
Investering i datterselskap	1, 2	7 960 000	7 930 000
Lån til foretak i samme konsern	1	10 710 483	3 363 161
Investeringer i tilknyttet selskap	9		
Investeringer i aksjer og andeler	1	14 875 649	14 875 649
Andre fordringer		2 610 000	
<b>Sum finansielle anleggsmidler</b>		<b>36 156 132</b>	<b>26 168 810</b>
<b>Sum anleggsmidler</b>		<b>36 156 132</b>	<b>26 225 257</b>
<b>Omløpsmidler</b>			
<b>Varer</b>			
<b>Fordringer</b>			
Kundefordringer	1	482 911	145 049
Andre fordringer	1	4 957 708	5 162 475
<b>Sum fordringer</b>		<b>5 440 619</b>	<b>5 307 524</b>
<b>Bankinnskudd, kontanter og lignende</b>			
Bankinnskudd, kontanter og lignende	7	2 797 286	2 175 449
<b>Sum bankinnskudd, kontanter og lignende</b>		<b>2 797 286</b>	<b>2 175 449</b>
<b>Sum omløpsmidler</b>		<b>8 237 905</b>	<b>7 482 972</b>
<b>SUM EIENDELER</b>		<b>44 394 037</b>	<b>33 708 229</b>

## BALANSE - EGENKAPITAL OG GJELD

### Egenkapital



## Balanse

<b>Beløp i: NOK</b>	<b>Note</b>	<b>2018</b>	<b>2017</b>
<b>Innskutt egenkapital</b>			
Selskapskapital	3, 4	3 369 830	3 369 830
Overkurs	4	4 424 000	
Annen innskutt egenkapital		2 746 438	2 746 439
<b>Sum innskutt egenkapital</b>		<b>10 540 268</b>	<b>6 116 269</b>
<b>Opptjent egenkapital</b>			
Annen egenkapital	4	21 616 279	19 685 517
Udekket tap	4		
<b>Sum opptjent egenkapital</b>		<b>21 616 279</b>	<b>19 685 517</b>
<b>Sum egenkapital</b>		<b>32 156 547</b>	<b>25 801 786</b>
<b>Gjeld</b>			
<b>Langsiktig gjeld</b>			
<b>Annen langsiktig gjeld</b>			
Gjeld til kredittinstitusjoner	2	8 900 000	3 360 000
<b>Sum annen langsiktig gjeld</b>		<b>8 900 000</b>	<b>3 360 000</b>
<b>Sum langsiktig gjeld</b>		<b>8 900 000</b>	<b>3 360 000</b>
<b>Kortsiktig gjeld</b>			
Leverandørgjeld	1	131 340	36 776
Skyldige offentlige avgifter		111 020	95 203
Utbytte		2 661 585	4 043 796
Annen kortsiktig gjeld	1	433 545	370 667
<b>Sum kortsiktig gjeld</b>		<b>3 337 489</b>	<b>4 546 443</b>
<b>Sum gjeld</b>		<b>12 237 489</b>	<b>7 906 443</b>
<b>SUM EGENKAPITAL OG GJELD</b>		<b>44 394 036</b>	<b>33 708 229</b>



<b>Resultatregnskap</b>			
<b>Hag Holding AS</b>			
<b>Driftsinntekter og driftskostnader</b>	<b>Note</b>	<b>2018</b>	<b>2017</b>
Salgsinntekt		819 417	786 112
Annen driftsinntekt	8	216 290	216 906
<b>Sum driftsinntekter</b>		<b>1 035 707</b>	<b>1 003 018</b>
Varekostnad		33 057	0
Lønnskostnad	6	1 471 136	1 207 144
Annen driftskostnad	6	361 537	363 188
<b>Sum driftskostnader</b>		<b>1 865 730</b>	<b>1 570 332</b>
<b>Driftsresultat</b>		<b>-830 024</b>	<b>-567 314</b>
<b>Finansinntekter og finanskostnader</b>			
Inntekt på investering i datterselskap	9	3 800 000	4 300 000
Annen renteinntekt		130 996	47 641
Annen finansinntekt	9	1 774 543	34 449 105
Annen rentekostnad		226 722	125 050
<b>Resultat av finansposter</b>		<b>5 478 817</b>	<b>38 671 695</b>
Ordinært resultat før skattekostnad		4 648 794	38 104 381
Skattekostnad på ordinært resultat	5	56 447	59 412
<b>Ordinært resultat</b>		<b>4 592 347</b>	<b>38 044 969</b>
<b>Årsresultat</b>		<b>4 592 347</b>	<b>38 044 969</b>
<b>Overføringer</b>			
Avsatt til utbytte		2 661 585	4 043 796
Avsatt til annen egenkapital		1 930 762	34 001 173
<b>Sum overføringer</b>		<b>4 592 347</b>	<b>38 044 969</b>



<b>Balanse</b>			
<b>Hag Holding AS</b>			
	<b>Note</b>	<b>2018</b>	<b>2017</b>
<b>Eiendeler</b>			
<b>Anleggsmidler</b>			
<b>Immaterielle eiendeler</b>			
Utsatt skattefordel	5	0	56 447
<b>Sum immaterielle eiendeler</b>		<b>0</b>	<b>56 447</b>
<b>Varige driftsmidler</b>			
<b>Finansielle anleggsmidler</b>			
Investeringer i datterselskap	1, 2	7 960 000	7 930 000
Lån til foretak i samme konsern	1	10 710 483	3 363 161
Investeringer i aksjer og andeler	1	14 875 649	14 875 649
Andre langsiktige fordringer		2 610 000	0
<b>Sum finansielle anleggsmidler</b>		<b>36 156 132</b>	<b>26 168 810</b>
<b>Sum anleggsmidler</b>		<b>36 156 132</b>	<b>26 225 257</b>
<b>Omløpsmidler</b>			
Kundefordringer	1	482 911	145 049
Andre kortsiktige fordringer	1	4 957 708	5 162 475
<b>Sum fordringer</b>		<b>5 440 619</b>	<b>5 307 524</b>
Bankinnskudd	7	2 797 286	2 175 449
<b>Sum omløpsmidler</b>		<b>8 237 905</b>	<b>7 482 972</b>
<b>Sum eiendeler</b>		<b>44 394 037</b>	<b>33 708 229</b>

Hag Holding AS

Side 2



<b>Balanse</b>			
<b>Hag Holding AS</b>			
<b>Egenkapital og gjeld</b>	<b>Note</b>	<b>2018</b>	<b>2017</b>
<b>Innskutt egenkapital</b>			
Aksjekapital	3, 4	3 369 830	3 369 830
Ikke registrert kapitalforhøyelse	4	4 424 000	0
Annen innskutt egenkapital		2 746 438	2 746 439
<b>Sum innskutt egenkapital</b>		<b>10 540 268</b>	<b>6 116 269</b>
<b>Opptjent egenkapital</b>			
Annen egenkapital	4	21 616 279	19 685 517
<b>Sum opptjent egenkapital</b>		<b>21 616 279</b>	<b>19 685 517</b>
<b>Sum egenkapital</b>		<b>32 156 547</b>	<b>25 801 786</b>
<b>Gjeld</b>			
<b>Annen langsiktig gjeld</b>			
Gjeld til kredittinstitusjoner	2	8 900 000	3 360 000
<b>Sum annen langsiktig gjeld</b>		<b>8 900 000</b>	<b>3 360 000</b>
<b>Kortsiktig gjeld</b>			
Leverandørgjeld	1	131 340	36 776
Skyldig offentlige avgifter		111 020	95 203
Utbytte		2 661 585	4 043 796
Annen kortsiktig gjeld	1	433 545	370 667
<b>Sum kortsiktig gjeld</b>		<b>3 337 489</b>	<b>4 546 443</b>
<b>Sum gjeld</b>		<b>12 237 489</b>	<b>7 906 443</b>
<b>Sum egenkapital og gjeld</b>		<b>44 394 036</b>	<b>33 708 229</b>
Bjorbekk, 27.06.2019 Styret i Hag Holding AS			
<hr/> Bjørn Roar Opheim Vedal styreleder	<hr/> Asle Thorsen styremedlem	<hr/> Heidi Thorsen Selstø Daglig leder/styremedlem	
<b>Hag Holding AS</b>			<b>Side 3</b>



<b>Resultatregnskap</b>			
<b>Hag Holding AS</b>			
<b>Driftsinntekter og driftskostnader</b>	<b>Note</b>	<b>2018</b>	<b>2017</b>
Salgsinntekt		819 417	786 112
Annen driftsinntekt	8	216 290	216 906
<b>Sum driftsinntekter</b>		<b>1 035 707</b>	<b>1 003 018</b>
Varekostnad		33 057	0
Lønnskostnad	6	1 471 136	1 207 144
Annen driftskostnad	6	361 537	363 188
<b>Sum driftskostnader</b>		<b>1 865 730</b>	<b>1 570 332</b>
<b>Driftsresultat</b>		<b>-830 024</b>	<b>-567 314</b>
<b>Finansinntekter og finanskostnader</b>			
Inntekt på investering i datterselskap	9	3 800 000	4 300 000
Annen renteinntekt		130 996	47 641
Annen finansinntekt	9	1 774 543	34 449 105
Annen rentekostnad		226 722	125 050
<b>Resultat av finansposter</b>		<b>5 478 817</b>	<b>38 671 695</b>
Ordinært resultat før skattekostnad		4 648 794	38 104 381
Skattekostnad på ordinært resultat	5	56 447	59 412
<b>Ordinært resultat</b>		<b>4 592 347</b>	<b>38 044 969</b>
<b>Årsresultat</b>		<b>4 592 347</b>	<b>38 044 969</b>
<b>Overføringer</b>			
Avsatt til utbytte		2 661 585	4 043 796
Avsatt til annen egenkapital		1 930 762	34 001 173
<b>Sum overføringer</b>		<b>4 592 347</b>	<b>38 044 969</b>

Hag Holding AS

Side 1

OK  
JTB  
BV



<b>Balanse</b>			
<b>Hag Holding AS</b>			
	Note	2018	2017
<b>Eiendeler</b>			
<b>Anleggsmidler</b>			
<b>Immaterielle eiendeler</b>			
Utsatt skattefordel	5	0	56 447
<b>Sum immaterielle eiendeler</b>		<b>0</b>	<b>56 447</b>
<b>Varige driftsmidler</b>			
<b>Finansielle anleggsmidler</b>			
Investeringer i datterselskap	1, 2	7 960 000	7 930 000
Lån til foretak i samme konsern	1	10 710 483	3 363 161
Investeringer i aksjer og andeler	1	14 875 649	14 875 649
Andre langsiktige fordringer		2 610 000	0
<b>Sum finansielle anleggsmidler</b>		<b>36 156 132</b>	<b>26 168 810</b>
<b>Sum anleggsmidler</b>		<b>36 156 132</b>	<b>26 225 257</b>
<b>Omløpsmidler</b>			
Kundefordringer	1	482 911	145 049
Andre kortsiktige fordringer	1	4 957 708	5 162 475
<b>Sum fordringer</b>		<b>5 440 619</b>	<b>5 307 524</b>
Bankinnskudd	7	2 797 286	2 175 449
<b>Sum omløpsmidler</b>		<b>8 237 905</b>	<b>7 482 972</b>
<b>Sum eiendeler</b>		<b>44 394 037</b>	<b>33 708 229</b>

Hag Holding AS


Side 2


CA  
MIS  
BZ




<b>Balanse</b>			
<b>Hag Holding AS</b>			
	Note	2018	2017
<b>Egenkapital og gjeld</b>			
<b>Innskutt egenkapital</b>			
Aksjekapital	3, 4	3 369 830	3 369 830
Ikke registrert kapitalforhøyelse	4	4 424 000	0
Annen innskutt egenkapital		2 746 438	2 746 439
<b>Sum innskutt egenkapital</b>		<b>10 540 268</b>	<b>6 116 269</b>
<b>Opptjent egenkapital</b>			
Annen egenkapital	4	21 616 279	19 685 517
<b>Sum opptjent egenkapital</b>		<b>21 616 279</b>	<b>19 685 517</b>
<b>Sum egenkapital</b>		<b>32 156 547</b>	<b>25 801 786</b>
<b>Gjeld</b>			
<b>Annen langsiktig gjeld</b>			
Gjeld til kredittinstitusjoner	2	8 900 000	3 360 000
<b>Sum annen langsiktig gjeld</b>		<b>8 900 000</b>	<b>3 360 000</b>
<b>Kortsiktig gjeld</b>			
Leverandørgjeld	1	131 340	36 776
Skyldig offentlige avgifter		111 020	95 203
Utbytte		2 661 585	4 043 796
Annen kortsiktig gjeld	1	433 545	370 667
<b>Sum kortsiktig gjeld</b>		<b>3 337 489</b>	<b>4 546 443</b>
<b>Sum gjeld</b>		<b>12 237 489</b>	<b>7 906 443</b>
<b>Sum egenkapital og gjeld</b>		<b>44 394 036</b>	<b>33 708 229</b>

Bjorbekk, 27.06.2019  
Styret i Hag Holding AS

  
Bjørn Roar Opheim Vedal  
styreleder

  
Asle Thorsen  
styremedlem

  
Heidi Thorsen Selstø  
Daglig leder/styremedlem

Hag Holding AS Side 3

PR



## HAG Holding AS

Noter til regnskapet for 2018

### Regnskapsprinsipper

Årsregnskapet er satt opp i samsvar med regnskapsloven og god regnskapsskikk for små foretak.

### Salgsinntekter

Inntekter ved salg av varer og tjenester vurderes til virkelig verdi av vederlaget, netto etter fradrag for merverdiavgift, returer, rabatter og andre avslag. Inntektsføring ved salg av varer skjer på leveringstidspunktet. Tjenester inntektsføres etterhvert som de utføres.

### Klassifisering av balanseposter

Eiendeler bestemt til varig eie eller bruk er klassifisert som anleggsmidler. Eiendeler som er knyttet til varekretsløpet er klassifisert som omløpsmidler. Fordringer klassifiseres som omløpsmidler hvis de skal tilbakebetales i løpet av ett år. For gjeld er analoge kriterier lagt til grunn. Første års avdrag på langsiktige fordringer og langsiktig gjeld klassifiseres likevel ikke som omløpsmiddel og kortsiktig gjeld.

### Investeringer i andre selskaper

Kostmetoden brukes som prinsipp for investeringer i andre selskaper. Kostprisen økes når midler tilføres ved kapitalutvidelse, eller når det gis konsernbidrag til datterselskap. Mottatte utdelinger resultatføres i utgangspunktet som inntekt. Utdelinger som overstiger andel av opptjent egenkapital etter kjøpet føres som reduksjon av anskaffelseskost. Utbytte/konsernbidrag fra datterselskap regnskapsføres det samme året som datterselskapet avsetter beløpet. Utbytte fra andre selskaper regnskapsføres som finansinntekt når utbyttet er vedtatt.

Balansført beløp skrives ned til antatt virkelig verdi når den er lavere enn kostpris.

### Fordringer

Kundefordringer og andre fordringer er oppført i balansen til pålydende etter fradrag for avsetning til forventet tap. Avsetning for tap gjøres på grunnlag av individuelle vurderinger av de enkelte fordringene. I tillegg gjøres det for øvrige kundefordringer en uspesifisert avsetning for å dekke antatt tap.

### Skatt

Skattekostnaden i resultatregnskapet omfatter både periodens betalbare skatt og endring i utsatt skatt. Utsatt skatt beregnes med aktuell skattesats på grunnlag av de midlertidige forskjeller som eksisterer mellom regnskapsmessige og skattemessige verdier, samt eventuelt ligningsmessig underskudd til fremføring ved utgangen av regnskapsåret. Skatteøkende og skattereduserende midlertidige forskjeller som reverserer eller kan reversere i samme periode er utlignet.

Oppføring av utsatt skattefordel på netto skattereduserende forskjeller som ikke er utlignet og underskudd til fremføring, er begrunnet med antatt fremtidig inntjening. Utsatt skattefordel som kan balanseføres og utsatt skatt er oppført netto i balansen.

### Konsern

Konsernregnskap er ikke utarbeidet i henhold til unntaksreglene for små foretak ref. regnskapsloven §3-2, 4. ledd.

edf  
HB  
Bz



## HAG Holding AS

Noter til regnskapet for 2018

### Note 1 Investeringer i andre selskaper

#### Investeringer i datterselskap

	Føretnings- kontor	Eierandel/ stemme- andel	Egenkapital siste år 100 %	Resultat siste år 100 %
<b>Selskap:</b>				
Byggmester Asle Thorsen AS	Arendal	100 %	8 428 992	6 206 167
H A G Eiendom AS	Arendal	100 %	2 728 339	-420 801
Slippen Invest AS	Mandal	100 %	**	**

\*\* Tall for 2018 foreligger ikke ennå.

#### Investeringer i markedsbaserte aksjer

	Antall	Bokført verdi	Markedsverdi
NRC Group ASA	256 477	14 875 649	16 029 812

Ihht unntaksreglene for små foretak er markedsbaserte aksjer bokført til laveste av kostpris og virkelig verdi.

#### Mellomværende med selskap i samme konsern, tilknyttet selskap m.v.:

	Langsiktig fordring på foretak i samme konsern	
	2018	2017
H A G Eiendom AS	4 210 483	3 363 161
Slippen Invest AS	6 500 000	0
<b>Sum</b>	<b>4 210 483</b>	<b>3 363 161</b>

	Kortsiktig fordring mot foretak i samme konsern	
	2018	2017
Byggmester Asle Thorsen AS	4 957 708	5 162 475
<b>Sum</b>	<b>4 957 708</b>	<b>5 162 475</b>

	Kundefordringer på foretak i samme konsern/nærstående	
	2018	2017
HAG Torvet 3 AS	-	1 164
Byggmester Asle Thorsen AS	129 308	57 932
HAG Vikaveien 48 AS	-	1 164
Strandlinjen AS	-	1 164
H A G Eiendom AS	46 744	9 389
<b>Sum</b>	<b>176 052</b>	<b>70 813</b>

	Leverandørgjeld til selskap i samme konsern	
	2018	2017
Byggmester Asle Thorsen AS	-	10 622
<b>Sum</b>	<b>-</b>	<b>10 622</b>

### Note 2 Pantstillelser og garantier m.v.

Gjeld som er sikret ved pant o.l.	2018	2017
Gjeld til kredittinstitusjoner	8 900 000	3 360 000
<b>Sum</b>	<b>8 900 000</b>	<b>3 360 000</b>

Eiendeler beheftet med pant:	Bokført verdi	Bokført verdi
Aksjeinvesteringer i datterselskap	7 960 000	7 930 000
Investeringer i aksjer og andeler	14 875 649	-
<b>Sum</b>	<b>7 960 000</b>	<b>7 930 000</b>

est  
HTB  
BR



## HAG Holding AS

Noter til regnskapet for 2018

### Note 3 Aksjekapital og aksjonærinformasjon

Aksjekapitalen på kr. 3 369 830 består av 336 983 aksjer à kr. 10.

Oversikt over aksjonærene 31.12.2018, for alle registrerte kapitalforhøyelser.

Navn	Antall aksjer	Eierandel
Asle Thorsen AS	132 000	39,2 %
G9 Invest AS	132 000	39,2 %
SAG Adolf Gundersen AS	35 500	10,5 %
ØNO Invest AS	9 500	2,8 %
Finn Tjømstøl	8 500	2,5 %
Grødum Invest AS	5 000	1,5 %
Halgeir Halvorsen Invest AS	5 000	1,5 %
Terjesen Invest AS	5 000	1,5 %
Søren Aanonsen	2 000	0,6 %
Øystein Grødum	2 000	0,6 %
Hans Nystrand	250	0,1 %
Vidar Magnor Olsen	233	0,1 %
<b>Total</b>	<b>336 983</b>	<b>100 %</b>

### Note 4 Egenkapital

	Aksjekapital	Ikke registrert kapitalforhøyelse	Annen innskutt egenkapital	Annen egenkapital	Sum
Egenkapital 01.01.2018	3 369 830	-	2 746 439	19 685 517	25 801 786
Ikke registrert kapitalforhøyelse	-	4 424 000	-	-	4 424 000
Årets resultat	-	-	-	4 592 347	4 592 347
Avsatt utbytte	-	-	-	-2 661 585	-2 661 585
<b>Egenkapital 31.12.2018</b>	<b>3 369 830</b>	<b>4 424 000</b>	<b>2 746 439</b>	<b>21 616 279</b>	<b>32 156 548</b>

### Note 5 Skatt

Beregning av utsatt skatt/utsatt skattefordel	2018	2017
<b>Midlertidige forskjeller</b>		
3% Skatteplikt utbytte tilknyttet selskap	0	0
Avsetninger	0	0
Netto midlertidige forskjeller	0	0
Underskudd til fremføring	0	-245 424
<b>Grunnlag for utsatt skattefordel</b>	<b>0</b>	<b>-245 424</b>
Utsatt skattefordel	0	-56 447
Herav ikke balansført utsatt skattefordel	0	0
<b>Utsatt skattefordel i balansen</b>	<b>0</b>	<b>-56 447</b>
<b>Fordeling av skattekostnaden</b>	<b>2018</b>	<b>2017</b>
Betalbar skatt	0	0
For mye, for lite avsatt i fjor	0	0
Sum betalbar skatt	0	0
Endring i utsatt skatt/skattefordel	56 447	59 412
<b>Skattekostnad</b>	<b>56 447</b>	<b>-107 984</b>

et  
MS  
Bv



## HAG Holding AS

Noter til regnskapet for 2018

### Note 6 Lønnskostnader, antall ansatte, godtgjørelser, lån til ansatte m.v.

Lønnskostnader	2018	2017
Lønninger	1 429 357	1 306 795
Arbeidsgiveravgift	180 845	117 374
Refusjon og tilskudd	-317 381	-283 545
Styreonorar	116 669	0
Premie OTP	61 646	53 933
Andre lønnsrelaterte ytelser	0	12 587
<b>Sum</b>	<b>1 471 136</b>	<b>1 207 144</b>

Antall hel- og deltidsansatte	2	2
-------------------------------	---	---

Ytelser til ledende personer	Daglig leder	Styret
Lønn	941 702	116 669
Annen godtgjørelse	62 697	0
<b>Sum</b>	<b>1 004 399</b>	<b>116 669</b>

Det er ikke gitt lån/sikkerhetsstillelse til daglig leder, styrets leder eller andre nærstående parter. Selskapet er pliktig til å ha tjenestepensjonsordning etter lov om obligatorisk tjenestepensjon, og har en ordning som oppfyller kravene etter denne loven. Selskapet har en innskuddsbasert pensjonsordning.

Kostnadsført godtgjørelse til revisor	2018	2017
Revisjon	28 100	43 700
Annen bistand	43 550	9 250
<b>Sum godtgjørelse til revisor (inkl. mva)</b>	<b>71 650</b>	<b>52 950</b>

### Note 7 Bundne midler

	2018	2017
Herav bundne bankinnskudd (skattetrekksmidler)	60 110	47 438

### Note 8 Annen driftsinntekt

Annen driftsinntekt består av viderefakturerte kostnader.

### Note 9 Finansinntekt

Det er i 2018 inntektsført kr 3 800 000 i utbytte fra Byggmester Asle Thorsen AS som inntekt på investering i datterselskap.

Av annen finansinntekt er kr 33 381 448 gevinst ved salg av aksjer i HAG Anlegg AS i 2017.

JTB  
BR



Til generalforsamlingen i HAG Holding AS

## *Uavhengig revisors beretning*

### *Uttalelse om revisjonen av årsregnskapet*

---

#### *Konklusjon*

Vi har revidert HAG Holding AS' årsregnskap som består av balanse per 31. desember 2018, resultatregnskap for regnskapsåret avsluttet per denne datoen og noter til årsregnskapet, herunder et sammendrag av viktige regnskapsprinsipper.

Etter vår mening er det medfølgende årsregnskapet avgitt i samsvar med lov og forskrifter og gir et rettviseende bilde av selskapets finansielle stilling per 31. desember 2018, og av dets resultater for regnskapsåret avsluttet per denne datoen i samsvar med regnskapslovens regler og god regnskapsskikk i Norge.

---

#### *Grunnlag for konklusjonen*

Vi har gjennomført revisjonen i samsvar med lov, forskrift og god revisjonsskikk i Norge, herunder de internasjonale revisjonsstandardene International Standards on Auditing (ISA-ene). Våre oppgaver og plikter i henhold til disse standardene er beskrevet i Revisors oppgaver og plikter ved revisjon av årsregnskapet. Vi er uavhengige av selskapet slik det kreves i lov og forskrift, og har overholdt våre øvrige etiske forpliktelser i samsvar med disse kravene. Etter vår oppfatning er innhentet revisjonsbevis tilstrekkelig og hensiktsmessig som grunnlag for vår konklusjon.

---

#### *Styrets og daglig leders ansvar for årsregnskapet*

Styret og daglig leder (ledelsen) er ansvarlig for å utarbeide årsregnskapet i samsvar med lov og forskrifter, herunder for at det gir et rettviseende bilde i samsvar med regnskapslovens regler og god regnskapsskikk i Norge. Ledelsen er også ansvarlig for slik internkontroll som den finner nødvendig for å kunne utarbeide et årsregnskap som ikke inneholder vesentlig feilinformasjon, verken som følge av misligheter eller utilsiktede feil.

Ved utarbeidelsen av årsregnskapet må ledelsen ta standpunkt til selskapets evne til fortsatt drift og opplyse om forhold av betydning for fortsatt drift. Forutsetningen om fortsatt drift skal legges til grunn for årsregnskapet så lenge det ikke er sannsynlig at virksomheten vil bli avvirket.

---

#### *Revisors oppgaver og plikter ved revisjonen av årsregnskapet*

Vårt mål med revisjonen er å oppnå betryggende sikkerhet for at årsregnskapet som helhet ikke inneholder vesentlig feilinformasjon, verken som følge av misligheter eller utilsiktede feil, og å avgi en revisjonsberetning som inneholder vår konklusjon. Betryggende sikkerhet er en høy grad av sikkerhet, men ingen garanti for at en revisjon utført i samsvar med lov, forskrift og god revisjonsskikk i Norge, herunder ISA-ene, alltid vil avdekke vesentlig feilinformasjon som eksisterer. Feilinformasjon kan oppstå som følge av misligheter eller utilsiktede feil. Feilinformasjon blir vurdert som vesentlig dersom den enkeltvis eller samlet med rimelighet kan forventes å påvirke økonomiske beslutninger som brukerne foretar basert på årsregnskapet.

---

*PricewaterhouseCoopers AS, Kystveien 14, NO-4841 Arendal*

*T: 02316, org. no.: 987 009 713 MVA, www.pwc.no*

*Statsautoriserte revisorer, medlemmer av Den norske Revisorforening og autorisert regnskapsførerselskap*



Uavhengig revisors beretning - HAG Holding AS

For videre beskrivelse av revisors oppgaver og plikter vises det til:  
<https://revisorforeningen.no/revisjonsberetninger>

### *Uttalelse om andre lovmessige krav*

---

#### *Konklusjon om registrering og dokumentasjon*

Basert på vår revisjon av årsregnskapet som beskrevet ovenfor, og kontrollhandlinger vi har funnet nødvendig i henhold til internasjonal standard for attestasjonsoppdrag (ISAE) 3000 «Attestasjonsoppdrag som ikke er revisjon eller forenklet revisorkontroll av historisk finansiell informasjon», mener vi at ledelsen har oppfylt sin plikt til å sørge for ordentlig og oversiktlig registrering og dokumentasjon av selskapets regnskapsopplysninger i samsvar med lov og god bokføringskikk i Norge.

Arendal, 27. juni 2019  
**PricewaterhouseCoopers AS**

Lars Ole Lindal  
Statsautorisert revisor  
(elektronisk signert)

(2)



 Securely signed with Brevio

HAG Holding - revisjonsberetning 2018

**Signers:**

<i>Name</i>	<i>Method</i>	<i>Date</i>
Lindal, Lars Ole	BANKID_MOBILE	2019-07-04 15:46

**This document package contains:**

- Closing page (this page)
- The original document(s)
- The electronic signatures. These are not visible in the document, but are electronically integrated.



This file is sealed with a digital signature.  
The seal is a guarantee for the authenticity  
of the document.