



ÅRSREGNSKAPET FOR REGNSKAPSÅRET 2022 - GENERELL INFORMASJON

Enheten

Organisasjonsnummer: 894 968 222
Organisasjonsform: Aksjeselskap
Foretaksnavn: FAVO AS
Forretningsadresse: Haukelivegen 668
5582 ØLENSVÅG

Regnskapsår

Årsregnskapets periode: 01.01.2022 - 31.12.2022

Konsern

Morselskap i konsern: Nei

Regnskapsregler

Regler for små foretak benyttet: Ja
Benyttet ved utarbeidelsen av årsregnskapet til selskapet: Regnskapslovens alminnelige regler

Årsregnskapet fastsatt av kompetent organ

Bekreftet av representant for selskapet: Leif Thorsen
Dato for fastsettelse av årsregnskapet: 17.02.2023

Grunnlag for avgivelse

År 2022: Årsregnskapet er elektronisk innlevert
År 2021: Tall er hentet fra elektronisk innlevert årsregnskap fra 2022

Det er ikke krav til at årsregnskapet m.v. som sendes til Regnskapsregisteret er undertegnet. Kontrollen på at dette er utført ligger hos revisor/enhetens øverste organ. Sikkerheten ivaretas ved at innsender har rolle/rettighet for innsending av årsregnskapet via Altinn, og ved at det bekreftes at årsregnskapet er fastsatt av kompetent organ.

Brønnøysundregistrene, 05.06.2024



Resultatregnskap

Beløp i: NOK	Note	2022	2021
RESULTATREGNSKAP			
Inntekter			
Salgsinntekt		18 247 826	16 483 438
Annen driftsinntekt		89 620	47 575
Sum inntekter		18 337 446	16 531 014
Kostnader			
Varekostnad		258 419	416 967
Lønnskostnad	1, 2	10 240 523	8 755 429
Avskrivning på driftsmidler og immaterielle eiendeler	3	87 238	26 561
Annen driftskostnad		3 647 574	3 138 556
Sum kostnader		14 233 754	12 337 513
Driftsresultat		4 103 692	4 193 501
Finansinntekter og finanskostnader			
Annen renteinntekt		20 962	4 855
Annen finansinntekt		16 110	7 414
Sum finansinntekter		37 072	12 270
Annen rentekostnad		756	1 387
Annen finanskostnad		34 999	35 651
Sum finanskostnader		35 755	37 039
Netto finans		1 318	-24 769
Ordinært resultat før skattekostnad		4 105 010	4 168 731
Skattekostnad	4	839 661	835 651
Ordinært resultat etter skattekostnad		3 265 348	3 333 080
Årsresultat		3 265 349	3 333 080
Overføringer og disponeringer			
Tilleggsutbytte		3 300 000	2 700 000
Annen egenkapital		-34 651	633 080
Sum overføringer og disponeringer		3 265 349	3 333 080



Resultatregnskap

Beløp i: NOK	Note	2022	2021
---------------------	-------------	-------------	-------------



Balanse

Beløp i: NOK	Note	2022	2021
BALANSE - EIENDELER			
Anleggsmidler			
Immaterielle eiendeler			
Utsatt skattefordel	5		8 732
Sum immaterielle eiendeler			8 732
Varige driftsmidler			
Driftsløsøre, inventar, verktøy, kontormaskiner, ol.	3	443 200	88 700
Sum varige driftsmidler		443 200	88 700
Sum anleggsmidler		443 200	97 432
Omløpsmidler			
Varer			
Fordringer			
Kundefordringer	6	1 509 989	1 519 779
Andre fordringer	4	1 064 849	672 364
Sum fordringer		2 574 838	2 192 143
Bankinnskudd, kontanter og lignende			
Bankinnskudd, kontanter og lignende		4 317 441	4 648 177
Sum bankinnskudd, kontanter og lignende		4 317 441	4 648 177
Sum omløpsmidler		6 892 279	6 840 320
SUM EIENDELER		7 335 479	6 937 752
BALANSE - EGENKAPITAL OG GJELD			
Egenkapital			
Innskutt egenkapital			
Aksjekapital (102 aksjer à kr 1 000,00)	7, 8	102 000	102 000
Overkurs	8	2 500	2 500
Sum innskutt egenkapital		104 500	104 500



Balanse

Beløp i: NOK	Note	2022	2021
Opptjent egenkapital			
Annen egenkapital	8	3 315 830	3 350 481
Sum opptjent egenkapital		3 315 830	3 350 481
Sum egenkapital	8	3 420 330	3 454 981
Gjeld			
Langsiktig gjeld			
Utsatt skatt	5	9 326	
Sum avsetninger for forpliktelser		9 326	
Annen langsiktig gjeld			
Sum langsiktig gjeld		9 326	0
Kortsiktig gjeld			
Leverandørgjeld		654 101	424 563
Betalbar skatt	4	821 603	835 046
Skyldige offentlige avgifter		1 498 292	1 452 017
Annen kortsiktig gjeld		931 827	771 144
Sum kortsiktig gjeld		3 905 823	3 482 771
Sum gjeld		3 915 149	3 482 771
SUM EGENKAPITAL OG GJELD		7 335 479	6 937 752



Brønnøysundregistrene

ÅRSREGNSKAP FOR REGNSKAPSÅRET 2022 - GENERELL INFORMASJON

Journalnummer: 2023 327056

Enheten

Organisasjonsnummer: 894 968 222
Organisasjonsform: Aksjeselskap
Foretaksnavn: FAVO AS
Forretningsadresse: Haukelivegen 668
5582 ØLENSVÅG

Regnskapsår

Årsregnskapets periode: 01.01.2022 - 31.12.2022

Konsern

Morselskap i konsern: Nei

Regnskapsregler

Regler for små foretak benyttet: Ja
Benyttet ved utarbeidelsen av
årsregnskapet til selskapet: Regnskapslovens alminnelige regler

Årsregnskapet fastsatt av kompetent organ

Bekreftet av representant for selskapet: Leif Thorsen
Dato for fastsettelse av årsregnskapet: 17.02.2023

Revisjon

Årsregnskapet er utarbeidet av ekstern
autorisert regnskapsfører: Ja
Ekstern autorisert regnskapsfører har i
løpet av regnskapsåret bistått ved den
løpende regnskapsføringen eller utført
andre tjenester for selskapet enn å
utarbeide årsregnskapet: Ja

Grunnlag for avgivelse

År 2022: Årsregnskap er elektronisk innlevert.
År 2021: Tall er hentet fra elektronisk innlevert årsregnskap fra 2022.

Det er ikke krav til at årsregnskapet m.v. som sendes til Regnskapsregisteret er undertegnet. Kontrollen på at dette er utført ligger hos revisor/enhetens øverste organ. Sikkerheten ivaretas ved at innsender har rolle/rettighet for innsending av årsregnskapet via Altinn, og ved at det bekreftes at årsregnskapet er fastsatt av kompetent organ.

Brønnøysundregistrene, 18.03.2023

Brønnøysundregistrene
Postadresse: Postboks 900, 8910 Brønnøysund
Telefon: 75 00 75 00
E-post: firmapost@brreg.no Internett: www.brreg.no
Organisasjonsnummer: 974 760 673



Organisasjonsnr: 894 968 222
FAVO AS

RESULTATREGNSKAP

Beløp i: NOK	Note	2022	2021
RESULTATREGNSKAP			
Inntekter			
Salgsinntekt		18 247 826	16 483 438
Annen driftsinntekt		89 620	47 575
Sum inntekter		18 337 446	16 531 014
Kostnader			
Varekostnad		258 419	416 967
Lønnskostnad	1, 2	10 240 523	8 755 429
Avskrivning på driftsmidler og immaterielle eiendeler	3	87 238	26 561
Annen driftskostnad		3 647 574	3 138 556
Sum kostnader		14 233 754	12 337 513
Driftsresultat		4 103 692	4 193 501
Finansinntekter og finanskostnader			
Annen renteinntekt		20 962	4 855
Annen finansinntekt		16 110	7 414
Sum finansinntekter		37 072	12 270
Annen rentekostnad		756	1 387
Annen finanskostnad		34 999	35 651
Sum finanskostnader		35 755	37 039
Netto finans		1 318	-24 769
Ordinært resultat før skattekostnad			
Skattekostnad	4	4 105 010	4 168 731
Ordinært resultat etter skattekostnad		3 265 348	3 333 080
Årsresultat		3 265 349	3 333 080
Overføringer og disponeringer			
Tilleggsutbytte		3 300 000	2 700 000
Annen egenkapital		-34 651	633 080
Sum overføringer og disponeringer		3 265 349	3 333 080



Organisasjonsnr: 894 968 222
FAVO AS

BALANSE

Beløp i: NOK Note 2022 2021

BALANSE - EIENDELER

Anleggsmidler

Immaterielle eiendeler

Utsatt skattefordel 5 8 732
Sum immaterielle eiendeler 8 732

Varige driftsmidler

Driftsløsøre, inventar,
verktøy, kontormaskiner,
ol. 3 443 200 88 700
Sum varige driftsmidler 443 200 88 700

Sum anleggsmidler 443 200 97 432

Omløpsmidler

Varer

Fordringer

Kundefordringer 6 1 509 989 1 519 779
Andre fordringer 4 1 064 849 672 364
Sum fordringer 2 574 838 2 192 143

Bankinnskudd, kontanter og lignende

Bankinnskudd, kontanter
og lignende 4 317 441 4 648 177
Sum bankinnskudd,
kontanter og lignende 4 317 441 4 648 177

Sum omløpsmidler 6 892 279 6 840 320

SUM EIENDELER 7 335 479 6 937 752

BALANSE - EGENKAPITAL OG GJELD

Egenkapital

Innskutt egenkapital

Aksjekapital (102 aksjer
à kr 1 000,00) 7, 8 102 000 102 000
Overkurs 8 2 500 2 500
Sum innskutt egenkapital 104 500 104 500

Opptjent egenkapital

Annen egenkapital 8 3 315 830 3 350 481
Sum opptjent egenkapital 3 315 830 3 350 481

Sum egenkapital 8 3 420 330 3 454 981



Gjeld			
Langsiktig gjeld			
Utsatt skatt	5	9 326	
Sum avsetninger for forpliktelser		9 326	
Annen langsiktig gjeld			
Sum langsiktig gjeld		9 326	0
Kortsiktig gjeld			
Leverandørgjeld		654 101	424 563
Betalbar skatt	4	821 603	835 046
Skyldige offentlige avgifter		1 498 292	1 452 017
Annen kortsiktig gjeld		931 827	771 144
Sum kortsiktig gjeld		3 905 823	3 482 771
Sum gjeld		3 915 149	3 482 771
SUM EGENKAPITAL OG GJELD		7 335 479	6 937 752



Organisasjonsnr: 894 968 222
FAVO AS

NOTEOPPLYSNINGER - SELSKAP - alle poster oppgitt i hele tall

Note

Regnskapsprinsipper

Årsregnskapet er satt opp i samsvar med regnskapsloven og god regnskapsskikk for små foretak. Salgsinntekter Inntektsføring ved salg av varer skjer på leveringstidspunktet. Tjenester inntektsføres etter hvert som de leveres. Klassifisering og vurdering av balanseposter Omløpsmidler og kortsiktig gjeld omfatter poster som knytter seg til varekretsløpet. For andre poster enn kundefordringer omfattes poster som forfaller til betaling innen ett år etter transaksjonsdagen. Anleggsmidler er eiendeler bestemt til varig eie og bruk. Langsiktig gjeld er gjeld som forfaller senere enn ett år etter transaksjonsdagen. Omløpsmidler vurderes til laveste av anskaffelseskost og virkelig verdi. Kortsiktig gjeld balanseføres til nominelt beløp på etableringstidspunktet. Anleggsmidler vurderes til anskaffelseskost. Varige anleggsmidler avskrives etter en fornuftig avskrivningsplan. Anleggsmidlene nedskrives til virkelig verdi ved verdifall som ikke forventes å være forbigående. Langsiktig gjeld med unntak av andre avsetninger balanseføres til nominelt beløp på etableringstidspunktet. Fordringer Kundefordringer og andre fordringer er oppført i balansen til pålydende etter fradrag for avsetning til forventet tap. Avsetning til tap gjøres på grunnlag av individuelle vurderinger av de enkelte fordringene. I tillegg gjøres det for øvrige kundefordringer en uspesifisert avsetning for å dekke antatt tap. Varige driftsmidler Varige driftsmidler balanseføres og avskrives over driftsmidlenes levetid dersom de har antatt levetid over 3 år og har en kostpris som overstiger kr 15.000. Direkte vedlikehold av driftsmidler kostnadsføres løpende under driftskostnader, mens påkostninger eller forbedringer tillegges driftsmidlets kostpris og avskrives i takt med driftsmidlet. Skatt Skattekostnaden i resultatregnskapet omfatter både periodens betalbare skatt og endring i utsatt skatt. Utsatt skatt er beregnet med 22% på grunnlag av de midlertidige forskjeller som eksisterer mellom regnskapsmessige og skattemessige verdier, samt skattemessig underskudd til fremføring ved utgangen av regnskapsåret. Skatteøkende og skattereduserende midlertidige forskjeller som reverserer eller kan reversere i samme periode er utlignet og skattevirkningen er beregnet på nettogrunnlaget. Selskapet har ikke endret regnskapsprinsipp fra 2021 til 2022.

Note

2

Antall årsverk i regnskapsåret

10.00

Note

1

Spesifisering av resultatregnskapet

Lønnskostnader

<u>Lønn</u>	<u>Årets</u>	<u>Fjorårets</u>
-------------	--------------	------------------



	8220767.00	7206413.00
<u>Folketrygdavgift</u>	<u>Årets</u>	<u>Fjorårets</u>
	1296387.00	918785.00
<u>Pensjonskostnader</u>	<u>Årets</u>	<u>Fjorårets</u>
	593438.00	519505.00
<u>Andre ytelser</u>	<u>Årets</u>	<u>Fjorårets</u>
	129931.00	110725.00
<u>Sum lønnskostnader</u>	<u>Årets</u>	<u>Fjorårets</u>
	10240523.00	8755428.00

Note

Ekstraordinære inntekter og kostnader

<u>Sum</u>	<u>Beløp</u>
------------	--------------

Note

3

Varige driftsmidler og immaterielle eiendeler

<u>Anskaffelseskost 01.01.</u>	<u>Varige driftsmidler</u>	<u>Immaterielle eiend.</u>
	144358.00	
<u>Tilgang i året</u>	<u>Varige driftsmidler</u>	<u>Immaterielle eiend.</u>
	483258.00	
<u>Avgang i året</u>	<u>Varige driftsmidler</u>	<u>Immaterielle eiend.</u>
	-108797.00	
<u>Anskaffelseskost 31.12.</u>	<u>Varige driftsmidler</u>	<u>Immaterielle eiend.</u>
	518819.00	
<u>Samlede av-/nedskrivn.</u>	<u>Varige driftsmidler</u>	<u>Immaterielle eiend.</u>
	-75619.00	
<u>Balanseført verdi 31.12.</u>	<u>Varige driftsmidler</u>	<u>Immaterielle eiend.</u>
	443200.00	
<u>Årets av-/nedskrivn.</u>	<u>Varige driftsmidler</u>	<u>Immaterielle eiend.</u>
	-87238.00	

Anskaffelseskost - balanseførte lånekostnader, egentilvirkede anleggsmidler

Goodwill spesifisert for hvert enkelt virksomhetskjøp

Avskrivningsplan for goodwill som er lenger enn fem år - begrunnelse

Mer om varige driftsmidler/immaterielle eiendeler

Konsernregnskap



Morselskapet sitt navn

Forretningskontor for morselskapet

Begrunnelse for at datterselskap er utelatt fra konsolideringen

Konsern, tilknyttet selskap m.v. - fordringer og gjeld

Fordringer

Samlet beløp - tilknyttet selskap Årets Fjorårets

Samlet beløp - foretak i samme konsern Årets Fjorårets

Samlet beløp - foretak i samme konsern Årets Fjorårets

Samlet beløp - felles kontrollert virksomhet Årets Fjorårets

Pantstillelse Beløp

Beholdning av egne aksjer Antall Pålydende Andel av aksjek.

Note

Lån og sikkerhetsstillelse til medlemmer

Er det gitt lån eller sikkerhetsstillelse til ledende personer: Nei

Opplysninger om:

Medlemmer av:

Mer om lån og sikkerhetsstillelse

Note

Noteopplysninger ut over minimumskravene for små foretak

Se eventuelle andre vedlegg.



UAVHENGIG REVISORS BERETNING Til generalforsamlingen i Favo AS

Uttalelse om revisjonen av årsregnskapet

Konklusjon

Vi har revidert årsregnskapet for Favo AS som viser et overskudd på kr 3 265 349. Årsregnskapet består av balanse per 31. desember 2022, resultatregnskap for regnskapsåret avsluttet per denne datoen og noter til årsregnskapet, herunder et sammendrag av viktige regnskapsprinsipper.

Etter vår mening

- oppfyller årsregnskapet gjeldende lovkrav, og
- gir årsregnskapet et rettviseende bilde av selskapets finansielle stilling per 31. desember 2022 og av dets resultater for regnskapsåret avsluttet per denne datoen i samsvar med regnskapslovens regler og god regnskapsskikk i Norge.

Grunnlag for konklusjonen

Vi har gjennomført revisjonen i samsvar med International Standards on Auditing (ISA-ene). Våre oppgaver og plikter i henhold til disse standardene er beskrevet nedenfor under Revisors oppgaver og plikter ved revisjonen av årsregnskapet. Vi er uavhengige av selskapet i samsvar med kravene i relevante lover og forskrifter i Norge og International Code of Ethics for Professional Accountants (inkludert internasjonale uavhengighetsstandarder) utstedt av International Ethics Standards Board for Accountants (IESBA-reglene), og Vi har overholdt våre øvrige etiske forpliktelser i samsvar med disse kravene. Innhentet revisjonsbevis er etter vår vurdering tilstrekkelig og hensiktsmessig som grunnlag for vår konklusjon.

Styret og daglig leders ansvar for årsregnskapet

Styret og daglig leder (ledelsen) er ansvarlig for å utarbeide årsregnskapet og for at det gir et rettviseende bilde i samsvar med regnskapslovens regler og god regnskapsskikk i Norge. Ledelsen er også ansvarlig for slik intern kontroll som den finner nødvendig for å kunne utarbeide et årsregnskap som ikke inneholder vesentlig feilinformasjon, verken som følge av misligheter eller utilsiktede feil.

Ved utarbeidelsen av årsregnskapet må ledelsen ta standpunkt til selskapets evne til fortsatt drift og opplyse om forhold av betydning for fortsatt drift. Forutsetningen om fortsatt drift skal legges til grunn for årsregnskapet så lenge det ikke er sannsynlig at virksomheten vil bli avvirket.

Revisors oppgaver og plikter ved revisjonen av årsregnskapet

Vårt mål er å oppnå betryggende sikkerhet for at årsregnskapet som helhet ikke inneholder vesentlig feilinformasjon, verken som følge av misligheter eller utilsiktede feil, og å avgi en revisjonsberetning som inneholder vår konklusjon. Betryggende sikkerhet er en høy grad av sikkerhet, men ingen garanti for at en revisjon utført i samsvar med ISA-ene, alltid vil avdekke vesentlig feilinformasjon.



Feilinformasjon kan oppstå som følge av misligheter eller utilsiktede feil. Feilinformasjon er å anse som vesentlig dersom den enkeltvis eller samlet med rimelighet kan forventes å påvirke de økonomiske beslutningene som brukerne foretar på grunnlag av årsregnskapet.

For revisors oppgaver og plikter se : <https://revisorforeningen.no/om-revisjon/revisjonsberetning-revisors-oppgaver-og-plikter/>

Randaberg, 14.mars 2023
Capax AS

Oddvin Eggebø
Statsautorisert revisor



 BankID Signing
Leif Thorsen
2023-03-09

 BankID Signing
Torleiv Åreskjold
2023-03-10

 BankID Signing
Andreas Høyland
2023-03-14

Årsregnskap for 2022

**FAVO AS
5582 ØLENSVÅG**

Innhold

Resultatregnskap

Balanse

Noter


Revisjonsberetning



Resultatregnskap for 2022 FAVO AS

 BankID Signing
Leif Thorsen
2023-03-09

 BankID Signing
Torleiv Åreskjold
2023-03-10

 BankID Signing
Andreas Høyland
2023-03-14


	Note	2022	2021
Salgsinntekt		18 247 826	16 483 438
Annen driftsinntekt		89 620	47 575
Sum driftsinntekter		18 337 446	16 531 014
Varekostnad		(258 419)	(416 967)
Lønnskostnad	1, 2	(10 240 523)	(8 755 429)
Avskrivning på driftsmidler og immaterielle eiendeler	3	(87 238)	(26 561)
Annen driftskostnad		(3 647 574)	(3 138 556)
Sum driftskostnader		(14 233 754)	(12 337 513)
Driftsresultat		4 103 692	4 193 501
Annen renteinntekt		20 962	4 855
Annen finansinntekt		16 110	7 414
Sum finansinntekter		37 072	12 270
Annen rentekostnad		(756)	(1 387)
Annen finanskostnad		(34 999)	(35 651)
Sum finanskostnader		(35 755)	(37 039)
Netto finans		1 318	(24 769)
Resultat før skattekostnad		4 105 010	4 168 731
Skattekostnad	4	(839 661)	(835 651)
Arsresultat		3 265 349	3 333 080
Overføringer			
Tilleggsutbytte		3 300 000	2 700 000
Annen egenkapital		(34 651)	633 080
Sum		3 265 349	3 333 080



Balanse pr. 31. desember 2022 FAVO AS

 BankID Signing
Leif Thorsen
2023-03-09

 BankID Signing
Torleiv Åreskjold
2023-03-10

 BankID Signing
Andreas Høyland
2023-03-14

	Note	2022	2021
EIENDELER			
Anleggsmidler			
Immaterielle eiendeler			
Utsatt skattefordel	5	0	8 732
Sum immaterielle eiendeler		0	8 732
Varige driftsmidler			
Driftsløsøre, inventar, verktøy, kontormaskiner, ol.	3	443 200	88 700
Sum varige driftsmidler		443 200	88 700
Sum anleggsmidler		443 200	97 432
Omløpsmidler			
Fordringer			
Kundefordringer	6	1 509 989	1 519 779
Andre fordringer	4	1 064 849	672 364
Sum fordringer		2 574 838	2 192 143
Bankinnskudd, kontanter og lignende		4 317 441	4 648 177
Sum bankinnskudd, kontanter og lignende		4 317 441	4 648 177
Sum omløpsmidler		6 892 279	6 840 320
Sum eiendeler		7 335 479	6 937 752



Balanse pr. 31. desember 2022 FAVO AS



	Note	2022	2021
EGENKAPITAL OG GJELD			
Egenkapital			
Innskutt egenkapital			
Aksjekapital (102 aksjer à kr 1 000,00)	7, 8	102 000	102 000
Overkurs	8	2 500	2 500
Sum innskutt egenkapital		104 500	104 500
Opptjent egenkapital			
Annen egenkapital	8	3 315 830	3 350 481
Sum opptjent egenkapital		3 315 830	3 350 481
Sum egenkapital	8	3 420 330	3 454 981
Gjeld			
Avsetning for forpliktelser			
Utsatt skatt	5	9 326	0
Sum avsetning for forpliktelser		9 326	0
Sum langsiktig gjeld		9 326	0
Kortsiktig gjeld			
Leverandørgjeld		654 101	424 563
Betalbar skatt	4	821 603	835 046
Skyldige offentlige avgifter		1 498 292	1 452 017
Annen kortsiktig gjeld		931 827	771 144
Sum kortsiktig gjeld		3 905 823	3 482 771
Sum gjeld		3 915 149	3 482 771
Sum egenkapital og gjeld		7 335 479	6 937 752

ØLENSVÅG, 17.02.2023

Leif Thorsen
Styrets leder / Daglig leder

Andreas Høyland
Styremedlem

Torleiv Åreskjold
Styremedlem



Noter 2022 FAVO AS



Regnskapsprinsipper

Årsregnskapet er satt opp i samsvar med regnskapsloven og god regnskapsskikk for små foretak.

Salgsinntekter

Inntektsføring ved salg av varer skjer på leveringstidspunktet. Tjenester inntektsføres etter hvert som de leveres.

Klassifisering og vurdering av balanseposter

Omløpsmidler og kortsiktig gjeld omfatter poster som knytter seg til varekretsløpet. For andre poster enn kundefordringer omfattes poster som forfaller til betaling innen ett år etter transaksjonsdagen. Anleggsmidler er eiendeler bestemt til varig eie og bruk. Langsiktig gjeld er gjeld som forfaller senere enn ett år etter transaksjonsdagen.

Omløpsmidler vurderes til laveste av anskaffelseskost og virkelig verdi. Kortsiktig gjeld balanseføres til nominelt beløp på etableringstidspunktet.

Anleggsmidler vurderes til anskaffelseskost. Varige anleggsmidler avskrives etter en fornuftig avskrivningsplan. Anleggsmidlene nedskrives til virkelig verdi ved verdifall som ikke forventes å være forbigående. Langsiktig gjeld med unntak av andre avsetninger balanseføres til nominelt beløp på etableringstidspunktet.

Fordringer

Kundefordringer og andre fordringer er oppført i balansen til pålydende etter fradrag for avsetning til forventet tap. Avsetning til tap gjøres på grunnlag av individuelle vurderinger av de enkelte fordringene. I tillegg gjøres det for øvrige kundefordringer en uspesifisert avsetning for å dekke antatt tap.

Varige driftsmidler

Varige driftsmidler balanseføres og avskrives over driftsmidlenes levetid dersom de har antatt levetid over 3 år og har en kostpris som overstiger kr 15.000. Direkte vedlikehold av driftsmidler kostnadsføres løpende under driftskostnader, mens påkostninger eller forbedringer tillegges driftsmidlets kostpris og avskrives i takt med driftsmidlet.

Skatt

Skattekostnaden i resultatregnskapet omfatter både periodens betalbare skatt og endring i utsatt skatt. Utsatt skatt er beregnet med 22% på grunnlag av de midlertidige forskjeller som eksisterer mellom regnskapsmessige og skattemessige verdier, samt skattemessig underskudd til fremføring ved utgangen av regnskapsåret. Skatteøkende og skattereduserende midlertidige forskjeller som reverserer eller kan reversere i samme periode er utlignet og skattevirkningen er beregnet på netto grunnlaget.

Selskapet har ikke endret regnskapsprinsipp fra 2021 til 2022.

Note 1 - Lønnskostnader etc

	2022	2021
Lønn	8 220 767	7 206 413
Arbeidsgiveravgift	1 296 387	918 785
Pensjonskostnader	593 438	519 505
Andre ytelser / Refusjoner	129 931	110 725
Sum	10 240 523	8 755 428

Note 2 - Antall årsverk

Selskapet har hatt 10 årsverk sysselsatt i regnskapsåret.



Note 3 - Anleggsmidler

	Varige driftsmidler
Anskaffelseskost 01.01.2022	144 358
Tilgang i året	483 258
Avgang i året	(108 797)
Anskaffelseskost 31.12.2022	518 819

Samlede avskrivninger, nedskrivninger og reverseringer av nedskrivninger 31.12.2022	(75 619)
Balansført verdi 31.12.2022	443 200

Avskrivninger, nedskrivninger og reverseringer av nedskrivninger i regnskapsåret	(87 238)
--	----------

Note 4 - Skatt

	2022	2021
Ordinært resultat før skattekostnad	4 105 010	4 168 731
+/- Permanente forskjeller	(288 372)	(370 316)
+/- Årets endring i midlertidige forskjeller	(82 081)	(2 750)
Årets skattegrunnlag	3 734 557	3 795 665

Betalbar inntektsskatt for selskapet basert på 22%	821 603	835 046
Sum	821 603	835 046

+/- Endring i utsatt skatt	18 058	605
Skattekostnad i resultatregnskapet	839 661	835 651

Betalbar skatt i skattekostnad	821 603	835 046
--------------------------------	---------	---------

-Fradrag tilskudd Skattefunn	(397 109)	(439 089)
Betalbar skatt i balansen	424 494	395 957

Note 5 - Midl. forskjeller - Utsatt skatt/skattefordel

Utsatt skatt/utsatt skattefordel i balansen avsettes på grunnlag av forskjeller mellom regnskapsmessige og skattemessige verdier i henhold til norsk regnskapsstandard for skatt. Midlertidige skatteøkende og skattereduserende forskjeller som kan utlignes er nettoført.

Midlertidige forskjeller knyttet til:	01.01.2022	31.12.2022	Endring
Anleggsmidler	20 308	102 389	(82 081)
Omløpsmidler	(60 000)	(60 000)	0
Sum midlertidige forskjeller	(39 692)	42 389	(82 081)
Utsatt skatt 31.12.22. basert på 22%	(8 732)	9 326	(18 058)

Note 6 - Kundefordringer


Kundefordringer er vurdert til pålydende, nedskrevet med forventet tap på fordringer.


	2022	2021
Kundefordringer til pålydende	1 569 989	1 579 779
Avsatt til dekning av usikre fordringer	(60 000)	(60 000)
Netto oppførte kundefordringer	1 509 989	1 519 779



Note 7 - Aksjekapital og aksjonærer

Aksjeklasse	Antall aksjer	Pålydende	Bokført ve
Ordinære aksjer	102	1 000,00	102 000
Sum	102		102 000,-

 BankID Signing
Leif Thorsen
2023-03-09

 BankID Signing
Torleiv Åreskjold
2023-03-10

 BankID Signing
Andreas Høyland
2023-03-14

Aksjeeier	Antall aksjer	Eierandel	Aksjeklasse
Høyland, Andreas (Styremedlem)	34	33,33%	Ordinære aksjer
Thorsen, Leif (Daglig leder)	34	33,33%	Ordinære aksjer
Åreskjold, Torleiv (Styreleder)	34	33,33%	Ordinære aksjer
Totalt antall aksjer	102	100,00%	

Note 8 - Egenkapital

	Aksjekapital	Overkurs	Annen EK	Sum
Egenkapital 01.01.2022	102 000	2 500	3 350 481	3 454 981
Tilleggsutbytte			(3 300 000)	(3 300 000)
Årets resultat			3 265 349	3 265 349
Egenkapital 31.12.2022	102 000	2 500	3 315 830	3 420 330

Note 9 - Lån og sikkerhetsstillelse til ledende personer

Selskapet har ikke gitt lån eller sikkerhetsstillelse til ledende personer, aksjeeiere med videre.



Noter 2022

FAVO AS

Regnskapsprinsipper

Årsregnskapet er satt opp i samsvar med regnskapsloven og god regnskapsskikk for små foretak.

Salgsinntekter

Inntektsføring ved salg av varer skjer på leveringstidspunktet. Tjenester inntektsføres etter hvert som de leveres.

Klassifisering og vurdering av balanseposter

Omløpsmidler og kortsiktig gjeld omfatter poster som knytter seg til varekretsløpet. For andre poster enn kundefordringer omfattes poster som forfaller til betaling innen ett år etter transaksjonsdagen. Anleggsmidler er eiendeler bestemt til varig eie og bruk. Langsiktig gjeld er gjeld som forfaller senere enn ett år etter transaksjonsdagen.

Omløpsmidler vurderes til laveste av anskaffelseskost og virkelig verdi. Kortsiktig gjeld balanseføres til nominelt beløp på etableringstidspunktet.

Anleggsmidler vurderes til anskaffelseskost. Varige anleggsmidler avskrives etter en fornuftig avskrivningsplan. Anleggsmidlene nedskrives til virkelig verdi ved verdifall som ikke forventes å være forbigående. Langsiktig gjeld med unntak av andre avsetninger balanseføres til nominelt beløp på etableringstidspunktet.

Fordringer

Kundefordringer og andre fordringer er oppført i balansen til pålydende etter fradrag for avsetning til forventet tap. Avsetning til tap gjøres på grunnlag av individuelle vurderinger av de enkelte fordringene. I tillegg gjøres det for øvrige kundefordringer en uspesifisert avsetning for å dekke antatt tap.

Varige driftsmidler

Varige driftsmidler balanseføres og avskrives over driftsmidlenes levetid dersom de har antatt levetid over 3 år og har en kostpris som overstiger kr 15.000. Direkte vedlikehold av driftsmidler kostnadsføres løpende under driftskostnader, mens påkostninger eller forbedringer tillegges driftsmidlets kostpris og avskrives i takt med driftsmidlet.

Skatt

Skattekostnaden i resultatregnskapet omfatter både periodens betalbare skatt og endring i utsatt skatt. Utsatt skatt er beregnet med 22% på grunnlag av de midlertidige forskjeller som eksisterer mellom regnskapsmessige og skattemessige verdier, samt skattemessig underskudd til fremføring ved utgangen av regnskapsåret. Skatteøkende og skattereduserende midlertidige forskjeller som reverserer eller kan reversere i samme periode er utlignet og skattevirkningen er beregnet på netto grunnlaget.

Selskapet har ikke endret regnskapsprinsipp fra 2021 til 2022.

Note 1 - Lønnskostnader etc

	2022	2021
Lønn	8 220 767	7 206 413
Arbeidsgiveravgift	1 296 387	918 785
Pensjonskostnader	593 438	519 505
Andre ytelser / Refusjoner	129 931	110 725
Sum	10 240 523	8 755 428

Note 2 - Antall årsverk

Selskapet har hatt 10 årsverk sysselsatt i regnskapsåret.



Note 3 - Anleggsmidler

	Varige driftsmidler
Anskaffelseskost 01.01.2022	144 358
Tilgang i året	483 258
Avgang i året	(108 797)
Anskaffelseskost 31.12.2022	518 819
Samlede avskrivninger, nedskrivninger og reverseringer av nedskrivninger 31.12.2022	(75 619)
Balansført verdi 31.12.2022	443 200
Avskrivninger, nedskrivninger og reverseringer av nedskrivninger i regnskapsåret	(87 238)

Note 4 - Skatt

	2022	2021
Ordinært resultat før skattekostnad	4 105 010	4 168 731
+/- Permanente forskjeller	(288 372)	(370 316)
+/- Årets endring i midlertidige forskjeller	(82 081)	(2 750)
Årets skattegrunnlag	3 734 557	3 795 665
Betalbar inntektsskatt for selskapet basert på 22%	821 603	835 046
Sum	821 603	835 046
+/- Endring i utsatt skatt	18 058	605
Skattekostnad i resultatregnskapet	839 661	835 651
Betalbar skatt i skattekostnad	821 603	835 046
-Fradrag tilskudd Skattefunn	(397 109)	(439 089)
Betalbar skatt i balansen	424 494	395 957

Note 5 - Midl. forskjeller - Utsatt skatt/skattefordel

Utsatt skatt/utsatt skattefordel i balansen avsettes på grunnlag av forskjeller mellom regnskapsmessige og skattemessige verdier i henhold til norsk regnskapsstandard for skatt. Midlertidige skatteøkende og skattereduserende forskjeller som kan utlignes er nettoført.

Midlertidige forskjeller knyttet til:	01.01.2022	31.12.2022	Endring
Anleggsmidler	20 308	102 389	(82 081)
Omløpsmidler	(60 000)	(60 000)	0
Sum midlertidige forskjeller	(39 692)	42 389	(82 081)
Utsatt skatt 31.12.22. basert på 22%	(8 732)	9 326	(18 058)

Note 6 - Kundefordringer

Kundefordringer er vurdert til pålydende, nedskrevet med forventet tap på fordringer.

	2022	2021
Kundefordringer til pålydende	1 569 989	1 579 779
Avsatt til dekning av usikre fordringer	(60 000)	(60 000)
Netto oppførte kundefordringer	1 509 989	1 519 779



Note 7 - Aksjekapital og aksjonærer

Aksjeklasse	Antall aksjer	Pålydende	Bokført verdi
Ordinære aksjer	102	1 000,00	102 000,00
Sum	102		102 000,00

Aksjeeier	Antall aksjer	Eierandel	Aksjeklasse
Høyland, Andreas (Styremedlem)	34	33,33%	Ordinære aksjer
Thorsen, Leif (Daglig leder)	34	33,33%	Ordinære aksjer
Åreskjold, Torleiv (Styreleder)	34	33,33%	Ordinære aksjer
Totalt antall aksjer	102	100,00%	

Note 8 - Egenkapital

	Aksjekapital	Overkurs	Annen EK	Sum
Egenkapital 01.01.2022	102 000	2 500	3 350 481	3 454 981
Tilleggsutbytte			(3 300 000)	(3 300 000)
Årets resultat			3 265 349	3 265 349
Egenkapital 31.12.2022	102 000	2 500	3 315 830	3 420 330

Note 9 - Lån og sikkerhetsstillelse til ledende personer

Selskapet har ikke gitt lån eller sikkerhetsstillelse til ledende personer, aksjeeiere med videre.