



ÅRSREGNSKAPET FOR REGNSKAPSÅRET 2021 - GENERELL INFORMASJON

Enheten

Organisasjonsnummer: 980 516 229
Organisasjonsform: Aksjeselskap
Foretaksnavn: EQUINOR VENTURES AS
Forretningsadresse: Forusbeen 50
4035 STAVANGER

Regnskapsår

Årsregnskapets periode: 01.01.2021 - 31.12.2021

Konsern

Morselskap i konsern: Ja
Konsernregnskap lagt ved: Nei

Regnskapsregler

Regler for små foretak benyttet: Ja
Benyttet ved utarbeidelsen av årsregnskapet til selskapet: Regnskapslovens alminnelige regler

Årsregnskapet fastsatt av kompetent organ

Bekreftet av representant for selskapet: EQUINOR ASA
Dato for fastsettelse av årsregnskapet: 07.06.2022

Grunnlag for avgivelse

År 2021: Årsregnskapet er elektronisk innlevert
År 2020: Tall er hentet fra elektronisk innlevert årsregnskap fra 2021

Det er ikke krav til at årsregnskapet m.v. som sendes til Regnskapsregisteret er undertegnet. Kontrollen på at dette er utført ligger hos revisor/enhetens øverste organ. Sikkerheten ivaretas ved at innsender har rolle/rettighet for innsending av årsregnskapet via Altinn, og ved at det bekreftes at årsregnskapet er fastsatt av kompetent organ.

Brønnøysundregistrene, 05.08.2023



Resultatregnskap

Beløp i: NOK	Note	2021	2020
RESULTATREGNSKAP			
Inntekter			
Other income		37 871 595	38 613 975
Sum inntekter	2	37 871 595	38 613 975
Kostnader			
Other expenses		87 747 821	126 647 713
Sum kostnader	3	87 747 821	126 647 713
Driftsresultat		-49 876 226	-88 033 738
Annen rentekostnad	4	-3 322 342	-20 833 809
Sum finanskostnader		-3 322 342	-20 833 809
Netto finans		3 322 342	20 833 809
Ordinært resultat før skattekostnad		-46 553 884	-67 199 929
Income tax	12	-19 054 234	-451 339
Ordinært resultat etter skattekostnad		-27 499 650	-66 748 589
Årsresultat	9	-27 499 650	-66 748 589
Årsresultat etter minoritetsinteresser		-27 499 650	-66 748 589
Totalresultat		-27 499 650	-66 748 589



Balanse

Beløp i: NOK	Note	2021	2020
BALANSE - EIENDELER			
Anleggsmidler			
Immaterielle eiendeler			
Utsatt skattefordel	12	39 632 061	20 577 828
Sum immaterielle eiendeler		39 632 061	20 577 828
Finansielle anleggsmidler			
Investering i datterselskap			27 108 228
Lån til foretak i samme konsern	7	16 303 024	13 317 003
Investeringer i tilknyttet selskap	5	380 004 877	274 924 331
Other investments	6	949 742 847	442 434 331
Other long-term receivables	7	7 651 776	3 706 536
Sum finansielle anleggsmidler		1 353 702 524	761 490 429
Sum anleggsmidler		1 393 334 585	782 068 257
Omløpsmidler			
Varer			
Fordringer			
Other receivables		65 433 922	26 381 910
Konsernfordringer		1 218 367 261	96 669 612
Sum fordringer	8	1 283 801 183	123 051 522
Sum omløpsmidler		1 283 801 183	123 051 522
SUM EIENDELER		2 677 135 768	905 119 780
BALANSE - EGENKAPITAL OG GJELD			
Egenkapital			
Innskutt egenkapital			
Share capital	10	230 230 000	230 000 000
Annen innskutt egenkapital		2 362 288 623	562 518 623
Sum innskutt egenkapital		2 592 518 623	792 518 623



Balanse

Beløp i: NOK	Note	2021	2020
Opptjent egenkapital			
Retained earnings		78 149 048	105 648 697
Sum opptjent egenkapital		78 149 048	105 648 697
Sum egenkapital	9	2 670 667 671	898 167 320
Sum langsiktig gjeld		0	0
Kortsiktig gjeld			
Leverandørgjeld	11	6 468 097	6 952 459
Sum kortsiktig gjeld		6 468 097	6 952 460
Sum gjeld		6 468 097	6 952 460
SUM EGENKAPITAL OG GJELD		2 677 135 768	905 119 780



Brønnøysundregistrene

ÅRSREGNSKAP FOR REGNSKAPSÅRET 2021 - GENERELL INFORMASJON

Journalnummer: 2022 755756

Enheten

Organisasjonsnummer: 980 516 229
Organisasjonsform: Aksjeselskap
Foretaksnavn: EQUINOR VENTURES AS
Forretningsadresse: Forusbeen 50
4035 STAVANGER

Regnskapsår

Årsregnskapets periode: 01.01.2021 - 31.12.2021

Konsern

Morselskap i konsern: Ja
Konsernregnskap lagt ved: Nei

Regnskapsregler

Regler for små foretak benyttet: Ja
Benyttet ved utarbeidelsen av
årsregnskapet til selskapet: Regnskapslovens alminnelige regler

Årsregnskapet fastsatt av kompetent organ

Bekreftet av representant for selskapet: EQUINOR ASA
Dato for fastsettelse av årsregnskapet: 07.06.2022

Grunnlag for avgivelse

År 2021: Årsregnskap er elektronisk innlevert.
År 2020: Tall er hentet fra elektronisk innlevert årsregnskap fra 2021.

Det er ikke krav til at årsregnskapet m.v. som sendes til Regnskapsregisteret er undertegnet. Kontrollen på at dette er utført ligger hos revisor/enhetens øverste organ. Sikkerheten ivaretas ved at innsender har rolle/rettighet for innsending av årsregnskapet via Altinn, og ved at det bekreftes at årsregnskapet er fastsatt av kompetent organ.

Brønnøysundregistrene, 01.08.2022



Organisasjonsnr: 980 516 229
EQUINOR VENTURES AS

RESULTATREGNSKAP

Beløp i: NOK	Note	2021	2020
RESULTATREGNSKAP			
Inntekter			
Other income		37 871 595	38 613 975
Sum inntekter	2	37 871 595	38 613 975
Kostnader			
Other expenses		87 747 821	126 647 713
Sum kostnader	3	87 747 821	126 647 713
Driftsresultat		-49 876 226	-88 033 738
Annen rentekostnad	4	-3 322 342	-20 833 809
Sum finanskostnader		-3 322 342	-20 833 809
Netto finans		3 322 342	20 833 809
Ordinært resultat før skattekostnad		-46 553 884	-67 199 929
Income tax	12	-19 054 234	-451 339
Ordinært resultat etter skattekostnad		-27 499 650	-66 748 589
Årsresultat	9	-27 499 650	-66 748 589
Årsresultat etter minoritetsinteresser		-27 499 650	-66 748 589
Totalresultat		-27 499 650	-66 748 589



Organisasjonsnr: 980 516 229
EQUINOR VENTURES AS

BALANSE

Beløp i: NOK Note 2021 2020

BALANSE - EIENDELER

Anleggsmidler

Immaterielle eiendeler

Utsatt skattefordel	12	39 632 061	20 577 828
Sum immaterielle eiendeler		39 632 061	20 577 828

Finansielle anleggsmidler

Investering i datterselskap			27 108 228
Lån til foretak i samme konsern	7	16 303 024	13 317 003
Investeringer i tilknyttet selskap	5	380 004 877	274 924 331
Other investments	6	949 742 847	442 434 331
Other long-term receivables	7	7 651 776	3 706 536
Sum finansielle anleggsmidler		1 353 702 524	761 490 429

Sum anleggsmidler		1 393 334 585	782 068 257
--------------------------	--	----------------------	--------------------

Omløpsmidler

Varer

Fordringer

Other receivables		65 433 922	26 381 910
Konsernfordringer		1 218 367 261	96 669 612
Sum fordringer	8	1 283 801 183	123 051 522

Sum omløpsmidler		1 283 801 183	123 051 522
-------------------------	--	----------------------	--------------------

SUM EIENDELER		2 677 135 768	905 119 780
----------------------	--	----------------------	--------------------

BALANSE - EGENKAPITAL OG GJELD

Egenkapital

Innskutt egenkapital

Share capital	10	230 230 000	230 000 000
Annen innskutt egenkapital		2 362 288 623	562 518 623
Sum innskutt egenkapital		2 592 518 623	792 518 623

Opptjent egenkapital

Retained earnings		78 149 048	105 648 697
Sum opptjent egenkapital		78 149 048	105 648 697

Sum egenkapital	9	2 670 667 671	898 167 320
------------------------	----------	----------------------	--------------------

Sum langsiktig gjeld		0	0
-----------------------------	--	----------	----------



Kortsiktig gjeld			
Leverandørgjeld	11	6 468 097	6 952 459
Sum kortsiktig gjeld		6 468 097	6 952 460
Sum gjeld		6 468 097	6 952 460
SUM EGENKAPITAL OG GJELD		2 677 135 768	905 119 780



Organisasjonsnr: 980 516 229
EQUINOR VENTURES AS

NOTEOPPLYSNINGER - SELSKAP - alle poster oppgitt i hele tall

Note

Antall aksjer og aksjeeiere

Note

Antall årsverk i regnskapsåret

Virksomheten har hatt følgende antall årsverk:
0.00

Omløpsmidler Startdato Sluttdato Endring

Skattemessig fremf.undersk. Startdato Sluttdato Endring

Kortsiktig gjeld Startdato Sluttdato Endring



Statsautoriserte revisorer
Ernst & Young AS

Vassbotnen 11a Forum, 4313 Sandnes
Postboks 8015, 4068 Stavanger

Foretaksregisteret: NO 976 389 387 MVA
Tlf: +47 24 00 24 00

www.ey.no
Medlemmer av Den norske Revisorforening

INDEPENDENT AUDITOR'S REPORT

To the Annual Shareholders' Meeting of Equinor Ventures AS

Opinion

We have audited the financial statements of Equinor Ventures AS (the Company), which comprise the balance sheet as at 31 December 2021, the income statement for the year then ended, and notes to the financial statements, including a summary of significant accounting policies.

In our opinion the financial statements comply with applicable legal requirements and give a true and fair view of the financial position of the Company as at 31 December 2021 and its financial performance for the year then ended in accordance with the Norwegian Accounting Act and accounting standards and practices generally accepted in Norway.

Basis for opinion

We conducted our audit in accordance with International Standards on Auditing (ISAs). Our responsibilities under those standards are further described in the *Auditor's responsibilities for the audit of the financial statements* section of our report. We are independent of the Company in accordance with the requirements of the relevant laws and regulations in Norway and the International Ethics Standards Board for Accountants' *International Code of Ethics for Professional Accountants (including International Independence Standards)* (IESBA Code), and we have fulfilled our other ethical responsibilities in accordance with these requirements. We believe that the audit evidence we have obtained is sufficient and appropriate to provide a basis for our opinion.

Responsibilities of management for the financial statements

Management (the Board of Directors and the general manager) is responsible for the preparation and fair presentation of the financial statements in accordance with the Norwegian Accounting Act and accounting standards and practices generally accepted in Norway, and for such internal control as management determines is necessary to enable the preparation of financial statements that are free from material misstatement, whether due to fraud or error.

In preparing the financial statements, management is responsible for assessing the Company's ability to continue as a going concern, disclosing, as applicable, matters related to going concern and using the going concern basis of accounting unless management either intends to liquidate the Company or to cease operations, or has no realistic alternative but to do so.

Auditor's responsibilities for the audit of the financial statements

Our objectives are to obtain reasonable assurance about whether the financial statements as a whole are free from material misstatement, whether due to fraud or error, and to issue an auditor's report that includes our opinion. Reasonable assurance is a high level of assurance, but is not a guarantee that an audit conducted in accordance with ISAs will always detect a material misstatement when it exists.

Misstatements can arise from fraud or error and are considered material if, individually or in the aggregate, they could reasonably be expected to influence the economic decisions of users taken on the basis of these financial statements.

As part of an audit in accordance with ISAs, we exercise professional judgment and maintain professional scepticism throughout the audit. We also:



Building a better
working world

- Identify and assess the risks of material misstatement of the financial statements, whether due to fraud or error, design and perform audit procedures responsive to those risks, and obtain audit evidence that is sufficient and appropriate to provide a basis for our opinion. The risk of not detecting a material misstatement resulting from fraud is higher than for one resulting from error, as fraud may involve collusion, forgery, intentional omissions, misrepresentations, or the override of internal control.
- Obtain an understanding of internal control relevant to the audit in order to design audit procedures that are appropriate in the circumstances, but not for the purpose of expressing an opinion on the effectiveness of the Company's internal control.
- Evaluate the appropriateness of accounting policies used and the reasonableness of accounting estimates and related disclosures made by management.
- Conclude on the appropriateness of management's use of the going concern basis of accounting and, based on the audit evidence obtained, whether a material uncertainty exists related to events or conditions that may cast significant doubt on the Company's ability to continue as a going concern. If we conclude that a material uncertainty exists, we are required to draw attention in our auditor's report to the related disclosures in the financial statements or, if such disclosures are inadequate, to modify our opinion. Our conclusions are based on the audit evidence obtained up to the date of our auditor's report. However, future events or conditions may cause the Company to cease to continue as a going concern.
- Evaluate the overall presentation, structure and content of the financial statements, including the disclosures, and whether the financial statements represent the underlying transactions and events in a manner that achieves fair presentation.

We communicate with the board of directors regarding, among other matters, the planned scope and timing of the audit and significant audit findings, including any significant deficiencies in internal control that we identify during our audit.

Stavanger, 14 June 2022
ERNST & YOUNG AS

The auditor's report is signed electronically

Erik Søreng
State Authorised Public Accountant (Norway)

Penneo Dokumentnøkkel: JBTGX-ELEME-ODXYA-J3NKF-7WEPC-EEDZP



PENNEO

Signaturene i dette dokumentet er juridisk bindende. Dokument signert med "Penneo™ - sikker digital signatur".
De signerende parter sin identitet er registrert, og er listet nedenfor.

"Med min signatur bekrefter jeg alle datoer og innholdet i dette dokument."

Erik Søreng

Statsautorisert revisor

På vegne av: Ernst & Young AS

Serienummer: 9578-5999-4-1529830

IP: 213.52.xxx.xxx

2022-06-14 10:06:15 UTC



Penneo Dokumentnøkkel: JBTGX-ELEME-ODXYA-J3NKF-7WEPC-EEDZP

Dokumentet er signert digitalt, med **Penneo.com**. Alle digitale signatur-data i dokumentet er sikret og validert av den datamaskin-utregnede hash-verdien av det opprinnelige dokument. Dokumentet er låst og tids-stemplet med et sertifikat fra en betrodd tredjepart. All kryptografisk bevis er integrert i denne PDF, for fremtidig validering (hvis nødvendig).

Hvordan bekrefter at dette dokumentet er originalen?

Dokumentet er beskyttet av ett Adobe CDS sertifikat. Når du åpner dokumentet i

Adobe Reader, skal du kunne se at dokumentet er sertifisert av **Penneo e-signature service <penneo@penneo.com>**. Dette garanterer at innholdet i dokumentet ikke har blitt endret.

Det er lett å kontrollere de kryptografiske beviser som er lokalisert inne i dokumentet, med Penneo validator - <https://penneo.com/validate>



FINANCIAL STATEMENTS 2021

Equinor Ventures AS

Org. no. 980 516 229


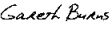






Income Statement			
Equinor Ventures AS			
	Note	2021	2020
Revenue and other income			
Other income		37 871 595	38 613 975
Total revenue and other income	2	37 871 595	38 613 975
Operating expenses			
Other expenses		-87 747 821	-126 647 713
Total operating expenses	3	-87 747 821	-126 647 713
Net operating income/(loss)		-49 876 226	-88 033 738
Net Financial items	4	3 322 342	20 833 809
Income/(loss) before tax		-46 553 884	-67 199 929
Income tax	12	19 054 234	451 339
Net income/(loss)	9	-27 499 650	-66 748 589



Balance sheet			
Equinor Ventures AS			
Assets	Note	2021	2020
Non-current assets			
Intangible assets			
Deferred tax assets	12	39 632 061	20 577 828
Total intangible assets		39 632 061	20 577 828
Financial non-current assets			
Investments in subsidiaries		0	27 108 228
Investments in associated companies	5	380 004 877	274 924 331
Other investments	6	949 742 847	442 434 331
Long-term receivables from associated companies	7	16 303 024	13 317 003
Other long-term receivables	7	7 651 776	3 706 536
Total financial non-current assets		1 353 702 524	761 490 429
Total non-current assets		1 393 334 585	782 068 257
Current assets			
Receivables			
Receivables from group companies		1 218 367 261	96 669 612
Other receivables		65 433 922	26 381 910
Total receivables	8	1 283 801 183	123 051 522
Total current assets		1 283 801 183	123 051 522
TOTAL ASSETS		2 677 135 768	905 119 780



Balance sheet			
Equinor Ventures AS			
Equity and liabilities	Note	2021	2020
Equity			
Share capital	10	230 230 000	230 000 000
Additional paid-in capital		2 362 288 623	562 518 623
Retained earnings		78 149 048	105 648 697
Total equity	9	2 670 667 671	898 167 320
Liabilities			
Current liabilities			
Accounts payable	11	6 468 097	6 952 459
Total current liabilities		6 468 097	6 952 460
Total liabilities		6 468 097	6 952 460
TOTAL EQUITY AND LIABILITIES		2 677 135 768	905 119 780
07.06.2022			
The board of Equinor Ventures AS			
Signed by: Kristin Palmesen Solvang (768) Signed at: 2022-06-10 16:37:32 +02:00 Reason: Witnessing Kristin Palmesen Sol	Signed by: Gareth Burns Signed at: 2022-06-10 13:32:32 +01:00 Reason: Witnessing Gareth Burns	Signed by: Kjersti Reinsnos (920274) Signed at: 2022-06-10 15:25:43 +02:00 Reason: Witnessing Kjersti Reinsnos (920	
			
Kristin Palmesen Solvang Member of the board	Gareth Eoin Burns Chair of the board	Kjersti Reinsnos Member of the board	
Signed by: Ask Nicholas Randmæl Signed at: 2022-06-10 14:22:36 +02:00 Reason: Witnessing Ask Nicholas Randm	Signed by: Mons Petter Torp-Jakobsen (9) Signed at: 2022-06-10 14:23:44 +02:00 Reason: Witnessing Mons Petter Torp-Ja	Signed by: Kjell Sletten Schieldrop (41277) Signed at: 2022-06-10 14:23:09 +02:00 Reason: Witnessing Kjell Sletten Schieldr	
			
Ask Nicholas Randmæl Member of the board	Mons Petter Torp-Jakobsen Member of the board	Kjell Gunerius Sletten Schieldrop General Manager	
Equinor Ventures AS		Page 4	



Notes to the Financial Statements 2021

Note 1 - Significant accounting policies

The financial statements of Equinor Ventures AS are prepared in accordance with the Norwegian Accounting Act of 1998 and of Norwegian Generally Accepted Accounting Principles for small enterprises.

Equinor Ventures AS is part of the consolidated financial statements of Equinor ASA. Consolidated financial statements can be retrieved from www.equinor.com or printed copies can be ordered by inquiry to Equinor ASA, 4035 STAVANGER.

Consolidated financial statements are not prepared for Equinor Ventures AS, according to the Norwegian Accounting Act § 3-7.

Going concern

In accordance with the Norwegian Accounting Act § 4-5 the board of directors confirm that the financial statements have been prepared under the assumption of going concern. The board of directors are of the opinion that the information presented in the financial statements give a fair overview of the company's assets, liabilities, financial position and net results.

Revenue recognition

Revenue is recognised when it is earned and cost of sales is recognised in the same period as the revenue to which they relate. Equinor Ventures AS core business is to invest in technology companies. All income related to these investments, including dividend from shares in other companies, associated companies and subsidiaries, have been classified as Other Income.

Foreign currency translation

The company's transactions in foreign currencies are translated to NOK at the date of the transactions. Monetary assets and liabilities are translated to NOK at the foreign exchange rate at the balance sheet date, exchange rates as of 31.12. Realised and unrealised exchange rate changes are recognised as financial items in the income statement.

Classification and valuation of balance sheet items

Current assets and liabilities include items included in the operating cycle or due for payment within one year of the date of acquisition. Other assets are classified as fixed assets. Current assets are valued at the lower of cost or fair value. Current liabilities are recorded at nominal value. The group's receivables in cash pool arrangements are netted and treated as receivables/payable from/to group companies.

Receivables

Accounts receivables and other receivables are recognised at nominal value, less the accrual for expected losses of receivables.

Investments in associated companies and subsidiaries

Investments in subsidiaries and associated companies are accounted for by the cost method. The investment is valued at the acquisition cost of the shares, unless impairment has been necessary. The investment is reduced to fair value when the impairment is not considered temporary, and it is deemed necessary in accordance with GAAP. Impairment losses are reversed when the reasons for impairment no longer exists.

Income Tax

Income tax in the income statement includes the period tax payable and deferred tax. Current tax liabilities and assets are recognised at 22% in fiscal year 2020 and 22% in fiscal year 2021. Deferred tax liabilities and assets are recognised at 22% in fiscal year 2020 and 22% in fiscal year 2021. The effect of change in tax rules is a change in estimate and is included in income tax expense for the period.



Notes to the Financial Statements 2021

Deferred tax is calculated based on temporary differences between accounting and tax values of assets and liabilities and tax losses carried forward at year-end. Deferred tax assets are recognised only to the extent that it is probable that the company will have future taxable income, against which the asset can be utilised. Deferred tax liabilities and deferred tax assets are calculated using the tax rules and tax rates applicable at the balance sheet date.

Note 2 - Other income

	2021	2020
Dividends received from subsidiaries, associated and other companies	12 799 879	38 613 975
Gain on sale of shares	25 071 716	
Total other income	37 871 595	38 613 975

Note 3 - Operating expenses

	2021	2020
Audit fee	99 875	54 000
Impairment/reversal impairment of shares	22 603 548	54 157 297
Impairment/reversal impairment loans	8 962 605	
Loss selling shares	0	45 700 273
Other expenses	56 081 793	26 736 142
Total other operating expenses	87 747 821	126 647 713

Other expenses consist primarily of charges from the parent company for business management, etc.

There are no employees in the company.

There was no remuneration to the general manager this year.

There was no remuneration to members of the board this year.

The company is not required to have a mandatory pension scheme.



Notes to the Financial Statements 2021

Note 4 - Net financial items

	2021	2020
Foreign exchange gain (loss), net	-1 059 503	-656 639
Interest income from group companies	938 258	670 341
Other interest income	3 609 321	20 840 165
Sum interest income and other financial income	4 547 578	21 510 506
Interest expense to group companies	-144 918	0
Other interest expense	0	-887
Other financial expense	-20 815	-19 171
Sum interest and other financial expenses	-165 733	-20 058
Net financial income/(expense)	3 322 342	20 833 809

Note 5 - Investments in associated companies

Company name	Registered office	Voting/ owner share	Total equity	Profit/ (Loss) 2021	Carrying amount
Kjeller Innovasjon AS	Skedsmo	20,00%	48 869 000	47 000	1
Tjeldbergodden utvikling AS	Aure	42,67%	37 937 000	12 098 000	350 000
Sarsia Seed AS	Bergen	23,17%	82 727 000	49 179 000	4 278 765
Interface Fluidics Ltd.	Calgary	27,62%	40 682 363	10 411 060	51 672 049
Water Linked AS	Aviemore	21,33%	19 534 283	-15 734 632	15 799 660
Sharp Reflections GmbH	Kaiserlautern	26,99%	31 428 226	-4 217	15 970 596
Data Gumbo Corporation	Houston	26,79%	-35 586 000	-81 012 000	56 106 906
SeekOPps Inc.	Austin	24,10%	124 156 000	-27 264 000	58 069 500
ScoutDI AS	Trondheim	22,24%	24 947 999	-12 413 971	20 100 199
Eelume AS	Trondheim	24,90%	38 135 000	-8 324 000	25 956 724
Proventure Seed II AS	Stavanger	21,75%	234 584 000	-11 100 000	57 219 940
Fishbones AS	Sandnes	25,00%	88 937 000	9 364 000	24 290 094
Raptor Data	Aberdeen	30,65%	-5 456 000	-22 575 000	31 254 000
Intelligent Mud Solutions AS	Stavanger	26,06%	21 464 000	-5 181 000	18 936 443
TOTAL			752 359 871	-102 509 760	380 004 877

Total equity and results in 2021 are obtained from the preliminary financial statements.



Notes to the Financial Statements 2021

Note 6 - Other investments

Shares	Share	Carrying amount
Alliance Venture Polaris AS	14,46%	1
NORCE Norwegian Research Centre AS	1,20%	1
Reach Production Solutions Ltd		1
	14,73%	
Valide AS	7,29%	1
Kongsberg Innovasjon AS	12,50%	500 000
Leiv Eriksson Nyskaping AS	1,00%	1
Lux Assure Ltd	18,47%	1
NorInnova Invest AS	10,13%	1
ProVenture Seed AS	13,57%	1
Sekal AS	2,14%	3 194 737
SåkorInvest II AS	20,00%	1
Numascale AS	16,53%	24 754 482
Silixa Ltd	18,93%	51 844 080
Quantico Energy Solutions LLC	8,28%	1
Corvus Energy Holding AS	15,91%	179 168 172
Ambyint Holding Inc	9,11%	11 706 264
Upwing Energy Inc	15,90%	97 178 993
Medfield Diagnostics AB	12,62%	17 599 263
Emerald Venture Energy Fund I LP	10,29%	1
BrightSource Energy Inc	0,73%	1
Commonwealth Fusion Systems LLC	2,19%	355 545 316
Earth Science Analytics AS	13,51%	25 213 403
Beyond AS	14,02%	45 127 598
Reveal Energy Services Inc	6,69 %	1 392 152
AP Ventures II LP	0,95 %	9 623 698
Thor Medical As	0,99 %	1
Energize Ventures Fund II LP	4,55 %	20 613 987
Line Capital Fund I LP	2,53 %	15 843 060
Lithium de France	5,29 %	6 449 973
Sapphire Technologies Inc	8,75 %	30 234 050
Ecotone AS	14,92%	1
Hydrophilic AS	11,90 %	6 643 913
Syzygy Plasmonic Inc	8,24 %	47 109 692
Total share		949 742 847



Notes to the Financial Statements 2021

Note 7 - Non-Current Receivables

Loans to associated companies	2021	2020
Coreteq Systems Ltd	0	2 846 703
Raptor Oil Ltd	6 314 224	0
Sharp Reflections GmbH	9 988 800	10 470 300
Total	16 303 024	13 317 003

Other non-current receivables	2021	2020
Alliance Venture Polaris AS	5 062 219	0
NorInnova Invest AS	0	3 706 536
SåkornInvest II AS	2 589 558	0
Total	7 651 776	3 706 536

Note 8 - Receivables

Accounts receivables	2021	2020
Current receivables from group companies		
Internal bank*	1 218 367 261	58 232 320
Statholding AS - group contribution	0	38 437 292
Total	1 218 367 261	96 669 612

Other current receivables	2021	2020
Loan	62 398 459	25 153 631
Accrued income	2 926 942	1 228 279
VAT and prepayment	108 521	0
Total	65 433 922	26 381 910

Total receivables	1 283 801 183	123 051 522
--------------------------	----------------------	--------------------

*The company is taking part in an internal cash pool arrangement with Equinor ASA.

Note 9 - Equity

	Share capital	Additional paid-in capital	Retained earnings	Total equity
Total equity at 1.1.	230 000 000	562 518 623	105 648 699	898 167 320
Capital contribution	230 000	1 799 770 000		1 800 000 000
Net profit			-27 499 650	-27 499 650
Received group contribution		0		0
Total equity at 31.12.	230 230 000	2 362 288 623	78 149 048	2 670 667 671



Notes to the Financial Statements 2021

Note 10 - Share capital and shareholder information

The share capital consists of 230000 shares per NOK 1001. All shares have the same voting rights.

Shareholder information

All shares are owned by Equinor ASA.

Note 11 - Current liabilities

Accounts payable	2021	2020
Accounts payable to group companies	6 021 304	6 952 459
Accounts payable	446 793	0
Total	6 468 097	6 952 459

Note 12 - Income tax

	2021	2020
Tax rate, current tax	22 %	22 %
Tax rate, deferred tax	22 %	22 %

Deferred tax

The tax effect of temporary differences and loss to be carried forward that has formed the basis for deferred tax/(deferred tax asset), specified on type of temporary differences:

Temporary differences	2021	2020
Gain and loss account	293 577	366 972
Non current assets	-16 067	-20 084
Non current receivables	-21 320 591	-13 064 759
Shares and other securities	-105 989 925	-80 817 715
Tax loss carried forward	-53 112 724	0
Total	-180 145 730	-93 535 586
Deferred tax assets	-39 632 061	-20 577 828
Deferred tax assets in the balance sheet	-39 632 061	-20 577 828

Reconciliation of tax expense:

	2021	2020
Income before tax	-46 553 884	-67 199 929
Nominal tax rate: 22%/22 %	-10 241 854	-14 783 984
Tax effect from:		
Permanent differences	-3 274 491	6 308 702
Change deferred tax shares	-5 537 886	7 902 539
Tax payable prior year	0	121 405
Total	-19 054 234	-451 339



Notes to the Financial Statements 2021

Note 13 - Other liabilities

Equinor Ventures AS AS has a remaining commitment of NOK 222,5 million to invest in our seed funds.



Skattedirektoratet

Saksbehandler Torstein Kinden Helleland	Deres dato 18.07.2014	Vår dato 22.09.2014
Telefon 22078139	Deres referanse Teresa Chan	Vår referanse 2014/508346

STATOIL ASA
Martin Linges vei 33
1364 Fornebu

MOTT. 26.09.2014

Tillatelse til å utarbeide årsregnskap og årsberetning på engelsk språk

Vi viser til deres brev av 18. juli 2014 der det søkes om dispensasjon fra kravet til å utarbeide årsregnskap og årsberetning på norsk språk for 113 juridiske enheter eiet av Statoil ASA.

Skattedirektoratet gir på bakgrunn av en konkret helhetsvurdering selskapene på den vedlagte listen dispensasjon fra kravet til å utarbeide årsregnskap og årsberetning på norsk språk, jf. regnskapsloven § 3-4 tredje ledd. Dispensasjonen forutsetter at opplysningene som vedtaket baserer seg på ikke endres vesentlig.

Kopi av dette brevet må sendes Regnskapsregisteret i Brønnøysund sammen med årsregnskapet. Det påligger den regnskapspliktige å dokumentere ved dette brev at tillatelsen er gitt.

Bakgrunn

De 113 juridiske enhetene det søkes om dispensasjon for er alle eiet av Statoil ASA. Selskapenes formål er å drive virksomhet i forbindelse med utforskning, utbygging, produksjon og omsetning av petroleum, å drive med holding- og finansierings aktiviteter i Statoil konsernet og å drive eller delta i foredling, markedsføring, transport, og raffinering av petroleum og andre produkter. Selskapene har, med to unntak, ingen ansatte og kjøper nødvendige tjenester fra morselskap og øvrige selskaper i Statoil konsernet. Selskapenes virksomhet er utpreget internasjonal og konsernspråket er engelsk. Styrets sammensetning består både av norske og ikke-norske statsborgere. Sammensetningen av ansatte og eksterne leverandører er både norske og utenlandske, og aktiviteten i selskapene ligger i hovedsak utenfor Norge. Virksomheten er internasjonal og alle sentrale aktører og samarbeidspartnere innen denne bransjen behersker og benytter engelsk. Arbeidsspråket er engelsk. En norsk oversettelse vil kun ha til formål å oppfylle regnskapslovens språkkrav.

Skattedirektoratets vurdering

Etter regnskapsloven § 3-4 tredje ledd skal *”årsregnskapet og årsberetningen ... være på norsk. Departementet kan ved ... enkeltvedtak bestemme at årsregnskapet og/eller årsberetningen kan være på et annet språk.”*

I Ot. prp. nr. 42 (1997-1998) Om lov om årsregnskap m.v., er det uttalt følgende om regnskapslovens formål, jf. pkt. 1.1:

Postadresse
Postboks 9200 Grønland
0134 Oslo

Besøksadresse:
Se www.skatteetaten.no
Org.nr. 996250318
E-post: skatteetaten.no/sendepost

Sentraltbord
800 80 000
Telefaks
22 17 08 60



“Regjeringen har som siktemål at regnskapsloven skal bidra til informative regnskaper for ulike grupper av regnskapsbrukere. Regnskapsbrukerne er dels investorer og kreditorer som tilfører kapital til foretakene, og dels andre grupper som har interesse av å vite hvordan foretaket drives, f.eks. de ansatte og lokalsamfunnet. Informasjonen til kapitalmarkedet skal gi grunnlag for riktig prising av finansielle objekter. Riktig prisdannelse på aksjer er en forutsetning for at ressursbruken i samfunnsøkonomien skal bli best mulig. Gode regnskaper vil også gjøre det vanskeligere for markedsdeltakere å ta ut spekulasjonsgevinster med basis i skjevt fordelt informasjon.”

Det fremgår således at et av hovedformålene med regnskapsloven er å bidra til *“informative regnskaper for ulike grupper av regnskapsbrukere”*. Regnskapsbrukere vil omfatte, jf. uttalelsen i proposisjonen, blant andre investorer, kreditorer, ansatte og lokalsamfunnet.

Det er etter Skattedirektoratets vurdering derfor avgjørende ved vurdering av om dispensasjon fra kravet til å utarbeide årsregnskap og/eller årsberetning på norsk kan gis, at det ikke foreligger mulige brukere av regnskapsinformasjon som blir vesentlig berørt negativt ved en eventuell dispensasjon.

Det er særlig hensynet til brukerne av regnskapsinformasjon som skal vurderes ved en dispensasjonssøknad. I denne vurderingen har Skattedirektoratet lagt særlig vekt på at selskapene inngår i samme konsern. Aktiviteten i selskapene ligger i hovedsak utenfor Norge. Styrets sammensetning består både av norske og ikke-norske statsborgere. Arbeidsspråket er engelsk. Videre er det vektlagt at selskapet driver virksomhet i en internasjonal bransje der alle aktører behersker og benytter engelsk språk.

Vennligst oppgi vår referanse ved henvendelser i saken.

Med hilsen

Rune Tystad
seniorrådgiver
Rettsavdelingen, foretaksskatt
Skattedirektoratet

Torstein Kinden Helleland

Vedlegg: Liste over selskaper

Dokumentet er elektronisk godkjent og har derfor ikke håndskrevne signaturer



#	Entity	EA	Org. Nummer	Owner of company	Owner Share	Activity	Where is the Activity carried out
1	Statol Turkmennistan AS	DPI	992826940	Statol ASA	100 %	Selskaps formål er å drive virksomhet i forbindelse med utforskning, utbygging, produksjon og omsetning av petroleum. Selskapet tilhører avdelingen avdeling skandinaviske i Norge av 2014.	Utenfor Norge
2	Statol Russia Operations AS	EXP	996606376	Statol International Holding AS	100 %	Selskapet har til formål å drive virksomhet i forbindelse med utforskning, utbygging, produksjon og omsetning av olje og gass. Det har ikke vært aktivitet av betydning i 2013.	Utenfor Norge
3	Statol Russia AS	DPI	971650214	Statol ASA	100 %	Selskaps formål er å drive virksomhet i forbindelse med utforskning, utbygging, produksjon og omsetning av petroleum. Selskapet har ingen fortløpings- og utvinningsaktiviteter. Det er ingen ansatte i Statol Russia AS.	Utenfor Norge
4	Statol Azerbaijan AOV AS	DPI	979981732	Statol ASA	100 %	Selskaps formål er å drive virksomhet i forbindelse med utforskning, utbygging, produksjon og omsetning av petroleum. Det er ingen ansatte i Statol Azerbaijan AOV AS.	Utenfor Norge
5	Statol Australia Oil & Gas AS	EXP	967756312	Statol International Holding AS	100 %	Selskaps formål er å drive virksomhet i forbindelse med utforskning, utbygging, produksjon og omsetning av petroleum. Aktiviteten har i 2013 vært begrenset.	Utenfor Norge
6	Statol Iraq AS	DPI	991092465	Statol ASA	100 %	Selskaps formål er å drive virksomhet i forbindelse med utforskning, utbygging, produksjon og omsetning av petroleum. Selskaps aktivitet i 2013 var minimal da det ikke lenger søker forretningsmuligheter i Irak. Det er ingen ansatte i Statol Iraq AS.	Utenfor Norge
7	Statol Holding AS	FIN	984252862	Statol Petroleum AS	100 %	Selskaps formål er å drive holdingsaktiviteter. Selskapet er under avvikling.	Norge
8	Statol Australia AS	DPI	992887311	Statol International Holding AS	100 %	Selskaps formål er å drive virksomhet i forbindelse med utforskning, utbygging, produksjon og omsetning av petroleum. Selskapet har ikke hatt noen virksomhet i 2013 og ansetter nye forretningsmuligheter. Selskapet har ingen fast ansatte.	Utenfor Norge
9	Statol Kazakhstan AS	FIN	976912780	Statholding AS	100 %	Selskapet var i perioden fra 1997 til 2001 engasjert i en produksjonsdelingsavtale (PSA) i Kasakhstan. Etter endring i produksjonsdelingsavtalen ble solgt til de andre partene i 2001. Kasakhstan myndigheter godkjente salget i mai 2002. Etter salget har selskapet ikke hatt noen forretningsmessig aktivitet. Det er ingen ansatte i Statol Kazakhstan AS.	Utenfor Norge
10	Statol Russia Services AS	DPI	980321932	Statol Petroleum AS	100 %	Selskapet ble stiftet i 1998 og har hatt til formål å drive virksomhet i forbindelse med utforskning, utbygging, produksjon og omsetning av petroleum. Selskapet ble opprinnelig etablert for å ivareta Statol konsernets næringsinteresser i forbindelse med utforskning av Severo-Dvinskaya området i Russland. Selskapet har i dag ingen fortløpings- og utvinningsaktivitet. Selskapet har ingen ansatte.	Utenfor Norge
11	Statol Middle East Operations AS	DPI	983608388	Statol ASA	100 %	Selskaps formål er å yte støtte i forbindelse med Statol konsernets aktiviteter i Midøsten. Selskapet har etablert representasjonskontor/ruiser i Abu Dhabi, De Forente Arabiske Emirater, Doha i Qatar og Kalba i FPOK. Selskapets filial i Dubai ble stengt i 2012 og filialen i Doha ble stengt i januar 2014. Ved utgangen av 2013 hadde Statol Middle East Operations AS 4 lokale ansatte og 1 utstasjonert fra Statol ASA. Aktiviteten i 2013 har vært knyttet til forretningspunktløse.	Utenfor Norge



Equity	Org. Nummer	Owner of company	Owner share	Activity	Where is the Activity based?	
	EXP	Statoll North Caspian AS	986235184	Statoll ASA	Selskaps formål er å drive virksomhet i forbindelse med utforskning, utbygging, transport og produksjon av petroleum, og å drive virksomhet i utnyttning til dette. En intensjonsavtale mellom KMG og Statoll om konkret samarbeid knyttet til et område i Kaspihavet ble undertegnet i juni 2010. I 2011 undertegnet Statoll og KMG en mer detaljert intensjonsavtale om utvidelse av potensialer for hydrokarboner i Abyzjoiden i det kaspiske hav. Intensjonsavtalen ble terminert i januar 2013. Aktivitetene ved kontoret har blitt redusert som en følge av dette. Det har ikke vært aktivitet av betydning i 2013.	Utenfor Norge
12	FIN	Statoll Latin America AS	974487186	Statholding AS	Selskaps eneste virksomhet er å eie 1 prosent av aksjene i Statoll do Brasil Ltd.	Utenfor Norge
13	FIN	Statoll Invest AS	981449304	Statoll ASA	Selskaps hovedaktivitet er å drive holdingsaktiviteter. Selskapet er under oppløsning.	Norge
14	FIN	Statoll Marine AS	979170476	Statoll ASA	Statoll Marine AS eneste virksomhet er som komplementær i alle 100% av aksjene i Statoll Marine KS. Det er ingen virksomhet i Statoll Marine AS. Selskapet har for øyeblikket ingen aktivitet og forventes derfor å bli oppløst i forbindelse med avslutning av 2014.	Norge
15	FIN	Statoll Marine Holding AS	978745116	Statoll ASA	Statoll Marine Holding AS eneste virksomhet er å eie samtlige aksjer i Statoll Marine AS og Statoll Marine AS, som sammen eier alle aksjene i Statoll Marine KS.	Norge
16	FIN	Statoll Marine KS	979210876	Statoll Marine AS	90% Statoll Marine KS eneste virksomhet er å eie 100% av aksjene i Statoll Marine AS og Statoll Marine AS, som sammen eier alle aksjene i Statoll Marine KS.	Norge
17	FIN	Statoll Marine AS	979199252	Statoll Marine Holding AS	Selskapet ble opprettet i januar 2005.	Norge
18	DPI	Statoll Oil & Gas Brazil AS	898904632	Statoll International Holding AS	Selskaps eneste virksomhet er som kommanditist og eier 90% av aksjene i Statoll Marine KS.	Norge
19	ECCOM	Statoll China AS	976847584	Statoll ASA	Selskapet driver virksomhet i tilknytning til Statoll konsernets aktiviteter relatert til utforskning og utvinning av olje og gass i Brasil. Virksomheten drives fra Suzhou og Qib.	Norge
20	DPI	Statoll E&P Americas AS	963356765	Statoll International Holding AS	Selskaps formål er å drive virksomhet i forbindelse med forskning, utbygging, transport og produksjon av petroleum.	Utenfor Norge
21	EXP	Statoll Aljazeera AS	982110395	Statoll Petroleum AS	Selskaps aktivitet har i 2013 vært å representere Statoll i ulike offentlige høringssaker, gjennomføre analyser om hvordan det innestiske samfunnet utvikler seg, kinas politikk, geopolitiske spørsmål og hvordan et stadig utvidende ferskvannvassresser og dermed også Statoll som selskap.	Utenfor Norge
22	EXP	Statoll Morocco AS	988460338	Statoll Petroleum AS	Selskapet driver ikke egen forårsnings- og utvinningsaktivitet.	Utenfor Norge
23	DPI	Statoll Qatar AS	878443342	Statoll ASA	Selskapet har til formål å drive virksomhet i forbindelse med utforskning, utbygging, produksjon og omsetning av petroleum. Det har ikke vært aktivitet av betydning i selskapet i 2013.	Utenfor Norge
24	FIN	Statoll BTC Finance AS	984611439	Statoll ASA	Selskaps formål er å drive virksomhet i forbindelse med utforskning, utbygging, produksjon og omsetning av petroleum.	Utenfor Norge
25	FIN	Statoll BTC Finance AS	984611439	Statoll ASA	Selskaps hovedaktivitet er å finansiere Statoll ASA's andel i BTC, en selskap som transporterer olje og gass fra Baku, Azerbaijan via Tbilisi, Georgia til Constanța, Tyrkia.	Utenfor Norge



#	Entity	BA	Org. Nummer	Owner of company	Owner share	Activity	Where is the Activity based?
26	Statoil Investment Americas AS	FIN	979451520	Statoil International Holding AS	100 %	Selskapet er et holdingselskap for tre amerikanske selskaper: Statoil US Holding Inc (100% eier), Statoil E&P America Investment LLC (100% eier) og Statoil E&P Americas LP (99,99% eier) som alle er registrert i USA.	Utøen Norge
27	Statoil International Holding AS	FIN	962300620	Statoil Petroleum AS	100 %	Selskapet er et holdingselskap som eier aksjer i selskaper med virksomhet og enerettigheter innen utvinning og produksjon av olje og gass.	Utøen Norge
28	Statoholding AS	FIN	981385140	Statoil ASA	100 %	Selskapets hovedaktivitet er utvinning og produksjon av petroleum i Statoil-konsernet. Statoholding AS består av finansiering av norske selskaper i Statoil Norge-konsernet.	Norge
29	Statipet AS	FIN	981383118	Statoholding AS	100 %	Selskapet har i 2013 ikke hatt noen virksomhet utover å forvalte kapitalen i selskapet. Selskapet eier i tillegg Statoil Coordination Center A.S.	Norge
30	Statoil New Energy AS	MPR	981793217	Statoil ASA	100 %	Selskapet har som formål å eie eller eiere eller å eie selskaper relatert til produksjon av fornybar energi, samt stimulere til og forsinke utvikling av produksjon, teknologi og virksomhet som står i forbindelse med dette. Selskapet har en datterselskapsporteføle som består av en 100% eierandel i Wind Power AS, en 16,6% eierandel i Sway AS, og en 16,6% eierandel i Sway Turbine AS.	Norge/Utøen Norge
31	Hywind AS	MPR	995745550	Wind Power AS	100 %	Selskapets formål er å eie, helt eller delvis, teknologisk knyttet til flyende vindmøller, berolende passasjerer, og alt som står i forbindelse med dette.	Norge/Utøen Norge
32	Saga Petroleum Holding AS	FIN	963300731	Statoil Petroleum AS	100 %	Selskapet er et holdingselskap med investeringer i aksjer. Selskapet eier 100% av aksjene i Saga Petroleum Transport and Trading AS.	Norge
33	Statoil Norsk LNG AS	MPR	983771064	Statoil ASA	100 %	Selskapets formål er å eie/sjeforsle og markedsføre av petroleum og andre produkter. Dette eies ved datterselskapet Statoil Natural Gas LLC. I lik 2003 investerte Statoil Norsk LNG AS i det amerikanske selskapet Statoil Natural Gas LLC. Statoil Norsk LNG AS eier 56,5% av Statoil Natural Gas LLC, de resterende 43,5% eies av Statoil North America Inc.	Utøen Norge
34	Statoil Gas Transport AS (Statoil Gas Marketing Europe AS)	MPR	990385426	Statoil ASA	100 %	Selskapets formål er å drive virksomhet i forbindelse med transport, kjøp og salg av naturgass. Selskapet hadde ikke noen aktivitet i 2013.	Utøen Norge
35	Saga Petroleum Transport and Trading AS	FIN	962382345	Statoil ASA	100 %	Selskapets virksomhet er transport av olje. Selskapet har ingen ansatte.	Norge
36	Wind Power AS	MPR	975044198	Statoil New Energy AS	100 %	Selskapets formål er helt eller delvis å eie andeler i selskaper som driver virksomhet i forbindelse med utvinning, utbygging og produksjon av vindkraftbasert energi og alt som står i forbindelse med dette.	Norge/Utøen Norge
37	Mongstad Terminal DA	MPR	980213227	Statoil ASA den norske stat (statens direkte økonomiske engasjement, SØB)	65% 35%	Selskapets formål er å sikre eternes behov for terminalgjester, på kommersielle somme betingelser å eie og drive terminalen samt å tilby terminalgjester til tredjepart, slupere. Statoil er operatør for terminalen.	Norge
38	K/S Refinor A/S	MPR	941410278	Statoil ASA	100 %	Selskapet leier ut tomt til oljerefiert virksomhet.	Norge
39	Statoil Methanol ANS	MPR	965320285	Statoil ASA ConocoPhillips Scandinavia AS	81,70749% 18,29251%	Selskapets virksomhet er å eie og drive metanolproduksjon på Tvedestranden Are kommuner.	Norge
40	Mongstad Refining DA	MPR	980946576	Statoil ASA Statoil Petroleum AS	79% 21%	Selskapets formål er å eie, forvalte og drive raffinerieshaffer på Mongstad i Lindås kommune.	Norge
41	Refinor AS	MPR	979321316	Statoil ASA	100 %	Selskapet eier andeler i industriell tomt sakte på utøen til oljerefiert virksomhet. Selskapets virksomhet drives fra Mongstad i Lindås kommune.	Norge



F. Ekteid	BA	Org. Nummer	Owner of Company	Owner Share	Activity	Where is the Activity located?
			Den norske stat v/Olje- og energidepartementet (Petrol AS (forvalter statens andel))			
			Statol ASA ExxonMobil Norway Upstream Holdings, Inc. A/S Norske Shell TOTAL E&P NORGE AS ConocoPhillips Scandinavia AS	41% 34% 10% 8%	Selskapet eier, forvalter og driver refineringen for NGU og kondensat fra Gassterminal på Robinson via terminalen på Sture samt NGU-oljefelt på Mongstad i Lindås kommune. Statol ASA er operatør.	Norge
42			Statol ASA		Selskapet er operatør for og driver linjearbeid i løse av et naturgassdrivet kraftanlegg på 260 MW på Mongstad ved Bergen. Selskapets virksomhet er konjunktursensitiv virksomhet og driftens byrde på at konsernet gir til Statol ASA fra Norges Vassdrag og Energidirektorat (NVE) for å bygge og drive et varmedrøytte på Mongstad.	Norge
43			Statol ASA	100%	Selskapets formål er å eie og forvalte eiendommer og annen virksomhet i utbygging til dette. Selskapet er eier av eiendommen i forbuene 50, 60r/15, 60r/16, 60r/15, 60r/17, 60r/18 og 246 i Sparrengi kommune.	Norge
44			Statol ASA	100%	Selskapets formål er å eie og forvalte eiendommer og annen virksomhet i utbygging til dette. Selskapet er eier av eiendommen i feltet Ebbetveit 10, 60r/16, 60r/16, 160 i Tvedestrand kommune.	Norge
45			Statol ASA	100%	Selskapets formål er å eie og forvalte eiendommer og annen virksomhet i utbygging til dette. Selskapet er eier av eiendommen i skansenevner 4, 60r/107, 60r/108, 60r/109, 60r/110 og 60r/111 i Sjøstrand kommune.	Norge
46			Statol ASA	100%	Selskapets formål er å eie og forvalte eiendommer og annen virksomhet i utbygging til dette.	Norge
47			Statol International Holding AS		Selskapet har som formål å gjennomføre multiteknologiske aktiviteter i Asia av leverandørsegmentet i olje- og gassindustrien samt annen virksomhet i utbygging til dette. Virksomheten kan også drive gjennom deltakerier eller i samarbeid med andre selskaper.	Utenfor Norge
48			Statol ASA	100%	Selskapets formål er å eie og forvalte eiendommer og annen virksomhet i utbygging til dette.	Norge
49			Statol ASA	100%	Selskapets formål er å eie og forvalte eiendommer og annen virksomhet i utbygging til dette. Selskapet er eier av eiendommen i forbuene 50, 60r/15, 60r/16, 60r/15, 60r/17, 60r/18 og 246 i Sparrengi kommune.	Norge
50			Statol Petroleum AS	100%	Formålet er, sammen med andre selskaper, å være kunde av en internasjonal organisasjon som utvikler og viser beredskapsplaner for produksjon av det å drive undersøkte etter og utvinning av petroleum og andre produkter, samt annen virksomhet, herunder å finansiere organisasjonens utvinning av slike tjenester, og å som står i forbindelse med dette.	Utenfor Norge
51			Statol ASA	100%	Selskapet har som formål å eie, leie eller dekke, eller delta i teknologiprojekter, som eies, leies eller dekke, og komplementær teknologi og utstyr, herunder patenter, samt stimulere til, koordinere og finansiere utvikling av produksjon, teknologi og utstyr, og å som står i forbindelse med dette.	Norge/Utenfor Norge
52			Statol Technology Invest AS	100%	Selskapet eier en fysiske på Teknologipark i Aune kommune som ble brukt til produksjon av Bakstein til forbrukslinjen. Fabrikken ble stengt 30. april 2006. Planen for permanent ferning av bygningsskallen ble utarbeidet i 2013 og fremtidig plan for fortsatt drift er fortsatt under utarbeidelse.	Norge/Utenfor Norge
53			Statol ASA	100%	Selskapets formål er å drive virksomhet i forbindelse med utforsking, utbygging, produksjon og omsetning av petroleum.	Utenfor Norge
54			Statol Angola Block 3B AS	100%	Selskapet har ikke egen forretnings- og utvinningsaktivitet i Norge.	Utenfor Norge



F	Entity	BA	Org. Number	Owner of company	Overensnig		Activity	Where is the Activity based?
					BA	Org. Number		
69	Statol Indonesia North Gate AS	EXP	987478123	Statol ASA	100 %	Selskapet driver virksomhet i forbindelse med utforsking, utbygging og produksjon av petroleum.	Utenfor Norge	
70	Statol Indonesia On AS	EXP	987478166	Statol ASA	100 %	Selskapet driver virksomhet i forbindelse med utforsking, utbygging og produksjon av petroleum.	Utenfor Norge	
	Statol Egypt AS (prev. Statol Egypt Ras El Mekra AS)	EXP	990023409	Statol ASA		Selskapets formål er å drive virksomhet i forbindelse med utforsking, utbygging, transport og produksjon av petroleum. Det har ikke vært operasjonelle aktiviteter og representasjonskontor har blitt stengt i 2013.	Utenfor Norge	
71	Statol Egypt El Dibaa AS	EXP	990023530	Statol ASA		Selskapets formål er å drive virksomhet i forbindelse med utforsking, utbygging, transport og produksjon av petroleum. I 2011 ble andel i selskapets ubalansert. Det har ikke vært aktiviteter av betydning i løpet av 2013.	Utenfor Norge	
72	Statol Global New Ventures AS	EXP	996088339	Statol International Holding AS	100 %	Selskapet har til formål å drive virksomhet i forbindelse med utforsking, utbygging, produksjon og omsetning av olje og gass i Ghana. Selskapet har ikke egen forsynings- og utviklingsaktivitet i Norge. Det har ikke tilfjedd aktiviteter av betydning i 2013.	Utenfor Norge	
73	Statol Global New Ventures 2 AS	EXP	996546314	Statol International Holding AS	100 %	Selskapet har til formål å drive virksomhet i forbindelse med utforsking, utbygging, produksjon og omsetning av olje og gass.	Utenfor Norge	
74	Statol Bahamas AS (del. Norsk Hydro Yemen AS)	EXP	981569036	Statol Petroleum AS		Selskapet har til formål å drive virksomhet i forbindelse med utforsking, utbygging, produksjon og omsetning av petroleum.	Utenfor Norge	
75	Statol Tanzania AS	DPI	990023476	Statol ASA	100 %	Selskapet har til formål å drive virksomhet i forbindelse med utforsking, utbygging, transport og produksjon av petroleum. Selskapet har ikke egen forsynings- og utviklingsaktivitet i Norge.	Utenfor Norge	
76	Statol Oil & Gas Mozambique AS	EXP	988694932	Statol Petroleum AS		Selskapet har til formål å drive virksomhet i forbindelse med utforsking, utbygging, transport og produksjon av olje og gass i Tanzania. Selskapet har ikke egen forsynings- og utviklingsaktivitet i Norge. I løpet av 2013 har selskapet ikke hatt virksomhet. I løpet av 2013 har selskapet ikke hatt virksomhet i Norge.	Utenfor Norge	
77	Statol Nigeria Outer Shelf AS	EXP	988677718	Statol ASA	100 %	Selskapets formål er å drive virksomhet i forbindelse med utforsking, utbygging, transport og produksjon av petroleum, og virksomhet i tilknytning til dette. Selskapet har ikke egen forsynings- og utviklingsaktivitet i Norge.	Utenfor Norge	
78	Statol Angola AS	DPI	990533577	Statol Petroleum AS	100 %	Selskapet driver virksomhet i tilknytning til Statol konsernets aktivitet i Angola relatert til utforsking og utvinning av olje og gass. Selskapet har ikke egen forsynings- og utviklingsaktivitet i Norge.	Utenfor Norge	
79	Statol Indonesia AS	EXP	97986616	Statol ASA	100 %	Selskapets formål er å drive virksomhet i forbindelse med utforsking, utbygging, transport og produksjon av petroleum. Selskapets aktiviteter i 2013 har i hovedsak vært knyttet til levering av tjenester til Statol konsernets virksomhet i Angola og til Sonatop.	Norge	
80	Statol Suriname AS	EXP	997513482	Statol International Holding AS	100 %	Selskapets formål er å drive virksomhet i forbindelse med utforsking, utbygging, transport og produksjon av petroleum. Selskapets hovedaktivitet i 2013 var å følge opp operasjonens prosess for tilrettelegging av kjerne. Dette er en svært omfattende og langvarig prosess som kan ta et par år å avslutte.	Utenfor Norge	
81		EXP			100 %	Selskapet har, som formål å drive virksomhet i forbindelse med utforsking, utbygging og produksjon av petroleum og annen virksomhet i tilknytning til dette.	Utenfor Norge	



#	Entity	BA	Orig. Number	Owner of company	Ownership share	Activity	Where is the Activity based?
82	Statol Murzuq area 145 AS	EXP	988861871	Statol International Holding AS		Selskapet ble stiftet i 2005 med formål å drive virksomhet i forbindelse med utforskning, utbygging, produksjon og omsetning av petroleum. Selskapet har en filial i Libya.	Norge
83	Statol Greenland AS	EXP	951894052	Statol Petroleum AS	100 %	Selskapet driver ikke egen forskning- og utviklingsaktivitet.	Utenfor Norge
84	Statol Venezuela AS	DPI	975963020	Statol ASA	100 %	Selskapet har som formål å drive virksomhet i forbindelse med leting av petroleum. Det er ingen ansette.	Utenfor Norge
85	Statol Sincor AS	DPI	979206755	Statol ASA	100 %	Selskapet driver virksomhet i tilknytning til Statol konsernets aktivitet relatert til utforskning og utvinning av olje og gass i Venezuela. Virksomheten drives fra Stavanger og Oslo.	Utenfor Norge
86	Statol Oninoco AS	DPI	963827105	Statol ASA	100 %	Selskapet ble etablert i 1992 under navnet Statol Namibia AS. I 2002 ble selskapets navn endret til Statol Plusiforma Oshana AS, og i mars 2008 til Statol Oninoco AS.	Utenfor Norge
87	Statol International Venezuela AS	DPI	985997908	Statol ASA	100 %	Selskapet driver virksomhet i tilknytning til Statol konsernets aktivitet i Venezuela. Selskapets formål er å drive virksomhet i forbindelse med utforskning, utbygging, transport og produksjon av petroleum, og virksomhet i tilknytning til dette.	Utenfor Norge
88	Statol Nigeria Deepwater AS	EXP	965895805	Statol ASA	100 %	Selskapets formål er å drive virksomhet i forbindelse med utforskning, utbygging, transport og produksjon av petroleum, og virksomhet i tilknytning til dette.	Utenfor Norge
89	Statol Angola BI 1500 Award AS	DPI	889888442	Statol ASA	100 %	Selskapet driver virksomhet i tilknytning til Statol konsernets aktivitet relatert til utforskning og utvinning av olje og gass i Angola. Selskapets virksomhet drives fra Stavanger og Oslo.	Utenfor Norge
90	Statol Indonesia Kerama AS	EXP	944255192	Statol ASA	100 %	Selskapets formål er å drive virksomhet i forbindelse med utforskning, utbygging, transport og produksjon av petroleum. Selskapet er registrert i virksomhet i Indonesia.	Utenfor Norge
91	Statol Faranyane AS	EXP	882285552	Statol ASA	100 %	Hovedaktiviteten i 2013 var tilbakelevering av Karima-området, som har uløst. Dette er en svært omfattende og langvarig prosess som kan ta et par år å avslutte.	Utenfor Norge
92	Statol Russland AS	DPI	988927645	Statol ASA	100 %	Selskapets formål er å drive virksomhet i forbindelse med utforskning, utbygging, transport og produksjon av petroleum, og annen virksomhet i tilknytning til dette. Selskapet har en filial på Faranyane. Statol er operatør for fire blokker på Faranyane i kontinentalskallet.	Utenfor Norge



#	Entitet	BA	Org. Nummer	Owner of company	Owner share	Activity	Where is the Activity based?
93	Statol Oil & Gas Cuba AS	EXP	9803837945	Statol Petroleum AS		Selskapet har til formål å drive virksomhet i forbindelse med utforskning, utbygging, produksjon og omsetning av petroleum. Usamen ble tilbakekøpt i Desember 2013.	Utenfor Norge
94	Statol Algeria AS	DPI	9850194313	Statol ASA	100 %	Selskapet har til formål å drive virksomhet i forbindelse med utforskning, utbygging, transport og produksjon av petroleum og virksomhet i tilknytning til dette. Virksomheten for selskapet har i 2013 hovedsakelig vært utført ved landkontoret i Alger, hvor finnes et representasjonskontor som støtter forretningsutvikling og en lokal filial av Statol Algeria AS. Selskapet venter støtte til de ulike aktivitetene i landet hvor Statol ASA har egne interesser. Organisasjonen leier kontorbygging sentralt plassert i hovedstaden Alger. Selskapet har 29 fast ansatte i Algerie. Av disse er 4 utstasjonerte medarbeidere fra Statol ASA.	Utenfor Norge
95	Statol Hassi Mouna AS	DPI	9871473242	Statol ASA	100 %	Selskapets formål er å drive virksomhet i forbindelse med utforskning, utbygging, transport og produksjon av petroleum og annen virksomhet i tilknytning til dette. Ved utgangen av 2013 var det ingen ansatte i selskapet.	Utenfor Norge
97	Statol Nigeria AS	DPI	9875839336	Statol ASA	100 %	Selskapets formål er å drive virksomhet i forbindelse med utforskning, utbygging og produksjon av petroleum. Selskapet eier alle aksjene i Statol Nigeria Ltd, som innarbeides etter egenkapitaloverføringen.	Utenfor Norge
98	Statol North Africa Gas AS (in Statol)	DPI	9856480085	Statol ASA	100 %	Selskapet har til formål å drive virksomhet i forbindelse med utforskning og utbygging av transport og produksjon av petroleum og annen virksomhet i tilknytning til dette. Selskapet har en filial i Algerie.	Utenfor Norge
99	Statol North Africa Oil AS (in Amnina)	DPI	9856480206	Statol ASA	100 %	Selskapets formål er å drive virksomhet i forbindelse med utforskning, utbygging og produksjon av petroleum og virksomhet i tilknytning til dette i forbindelse med utforskning, utbygging, produksjon og omsetning av olje og gass. Det er ingen ansatte i Statol Shah Deniz AS.	Utenfor Norge
100	Statol Quito AS	DPI	986757825	Statol Petroleum AS	100 %	Selskapet har til formål å drive virksomhet i forbindelse med utforskning, utbygging, produksjon og omsetning av petroleum.	Utenfor Norge
101	Statol Apatheron AS	DPI	975798658	Statol ASA	100 %	Selskapets formål er å drive virksomhet innenfor utforskning, utbygging, produksjon og omsetning av petroleum. Selskapet har sin virksomhet i Azerbaijan gjennom sin filial i landet.	Utenfor Norge
102	Statol Shah Deniz AS	DPI	984901737	Statol ASA	100 %	Selskapet ble registrert i 2009 og har som formål å drive virksomhet i forbindelse med utforskning, utbygging, produksjon og omsetning av olje og gass. Det er ingen ansatte i Statol Shah Deniz AS.	Utenfor Norge
103	Statol Azerbaijan AS	MPR	971650222	Statol ASA	100 %	Selskapets formål er å drive transport, foredling, salg og markedsføring av petroleum. Virksomheten kan også drives gjennom deltakelse i eller samarbeid med andre selskaper. Selskapet har en filial i Azerbaijan.	Utenfor Norge
104	Statol BTC Caspian AS	DPI	982285193	Statol BTC Finance AS	100 %	Selskapets formål er å drive virksomhet i forbindelse med utforskning, utbygging, transport og produksjon av petroleum og annen virksomhet i tilknytning til dette.	Utenfor Norge
105	Statol Angola Block 15 AS	DPI	977311950	Statol ASA	100 %	Selskapets hovedaktivitet er å eie andeler i selskap som er engasjert i legging og drift av oljerør for transport av oljeprodukter fra Baku, Azerbaijan via Tbilisi, Georgia til Ceyhan, Tyrkia. Det er ingen ansatte i Statol BTC Caspian AS.	Utenfor Norge

