



## ÅRSREGNSKAPET FOR REGNSKAPSÅRET 2020 - GENERELL INFORMASJON

### Enheten

Organisasjonsnummer: 924 456 604  
Organisasjonsform: Aksjeselskap  
Foretaksnavn: TSM CONSULTING AS  
Forretningsadresse: Vassbakken 12  
5550 SVEIO

### Regnskapsår

Årsregnskapets periode: 07.01.2020 - 31.12.2020

### Konsern

Morselskap i konsern: Nei

### Regnskapsregler

Regler for små foretak benyttet: Ja  
Benyttet ved utarbeidelsen av årsregnskapet til selskapet: Regnskapslovens alminnelige regler

### Årsregnskapet fastsatt av kompetent organ

Bekreftet av representant for selskapet: Tore Sveinung Miljeteig  
Dato for fastsettelse av årsregnskapet: 31.08.2021

### Grunnlag for avgivelse

År 2020: Årsregnskapet er elektronisk innlevert  
År 2019: Tall er hentet fra elektronisk innlevert årsregnskap fra 2020

*Det er ikke krav til at årsregnskapet m.v. som sendes til Regnskapsregisteret er undertegnet. Kontrollen på at dette er utført ligger hos revisor/enhetens øverste organ. Sikkerheten ivaretas ved at innsender har rolle/rettighet for innsending av årsregnskapet via Altinn, og ved at det bekreftes at årsregnskapet er fastsatt av kompetent organ.*

Brønnøysundregistrene, 15.09.2022



## Resultatregnskap

Beløp i: NOK	Note	2020	2019
<b>RESULTATREGNSKAP</b>			
<b>Inntekter</b>			
Salgsinntekt		1 487 861	
<b>Sum inntekter</b>		<b>1 487 861</b>	
<b>Kostnader</b>			
Varekostnad		43 498	
Lønnskostnad	1	1 061 619	
Avskrivning av driftsmidler og immaterielle eiendeler	3	43 200	
Annen driftskostnad	1	199 952	
<b>Sum kostnader</b>		<b>1 348 269</b>	
<b>Driftsresultat</b>		<b>139 592</b>	
<b>Finansinntekter og finanskostnader</b>			
Annen renteinntekt		22	
Annen finansinntekt		15	
<b>Sum finansinntekter</b>		<b>37</b>	
Annen rentekostnad	4	13 250	
<b>Sum finanskostnader</b>		<b>13 250</b>	
<b>Netto finans</b>		<b>-13 213</b>	
<b>Ordinært resultat før skattekostnad</b>		<b>126 379</b>	<b>0</b>
Skattekostnad på ordinært resultat	2	26 578	
<b>Ordinært resultat etter skattekostnad</b>		<b>99 801</b>	<b>0</b>
<b>Årsresultat</b>	7	<b>99 801</b>	<b>0</b>
<b>Årsresultat etter minoritetsinteresser</b>		<b>99 801</b>	
<b>Totalresultat</b>		<b>99 801</b>	
<b>Overføringer og disponeringer</b>			
Avsatt til annen egenkapital		99 801	



## Resultatregnskap

<b>Beløp i: NOK</b>	<b>Note</b>	<b>2020</b>	<b>2019</b>
Sum overføringer og disponeringer		99 801	



### Balanse

Beløp i: NOK	Note	2020	2019
<b>BALANSE - EIENDELER</b>			
<b>Anleggsmidler</b>			
<b>Immaterielle eiendeler</b>			
Utsatt skattefordel	2		
<b>Varige driftsmidler</b>			
Tomter, bygninger o.a. fast eiendom	3		
Maskiner og anlegg	3		
Skip og flytende installasjoner	3		
Driftsløsøre, inventar o.a. utstyr	3, 4	286 800	
<b>Sum varige driftsmidler</b>		<b>286 800</b>	
<b>Sum anleggsmidler</b>		<b>286 800</b>	<b>0</b>
<b>Omløpsmidler</b>			
<b>Varer</b>			
<b>Fordringer</b>			
Kundefordringer		321 805	
Andre kortsiktige fordringer		6 714	
<b>Sum fordringer</b>		<b>328 519</b>	
<b>Bankinnskudd, kontanter og lignende</b>			
Bankinnskudd, kontanter o.l.	5	103 165	
<b>Sum bankinnskudd, kontanter og lignende</b>		<b>103 165</b>	
<b>Sum omløpsmidler</b>		<b>431 684</b>	<b>0</b>
<b>SUM EIENDELER</b>		<b>718 484</b>	<b>0</b>
<b>BALANSE - EGENKAPITAL OG GJELD</b>			
<b>Egenkapital</b>			
<b>Innskutt egenkapital</b>			
Aksjekapital	6	30 000	



## Balanse

<b>Beløp i: NOK</b>	<b>Note</b>	<b>2020</b>	<b>2019</b>
Beholdning av egne aksjer	6		
Annen innskutt egenkapital		-5 570	
<b>Sum innskutt egenkapital</b>		<b>24 430</b>	
<b>Opptjent egenkapital</b>			
Annen egenkapital		99 801	
<b>Sum opptjent egenkapital</b>		<b>99 801</b>	
<b>Sum egenkapital</b>	7	<b>124 231</b>	<b>0</b>
<b>Gjeld</b>			
<b>Langsiktig gjeld</b>			
Utsatt skatt	2	7 920	
<b>Sum avsetninger for forpliktelser</b>		<b>7 920</b>	
<b>Annen langsiktig gjeld</b>			
Gjeld til kredittinstitusjoner	4		
Langsiktig konserngjeld	4		
Øvrig langsiktig gjeld	4	281 580	
<b>Sum annen langsiktig gjeld</b>		<b>281 580</b>	
<b>Sum langsiktig gjeld</b>		<b>289 500</b>	<b>0</b>
<b>Kortsiktig gjeld</b>			
Leverandørgjeld		9 214	
Betalbar skatt	2	18 658	
Skyldig offentlige avgifter		169 415	
Annen kortsiktig gjeld		107 466	
<b>Sum kortsiktig gjeld</b>		<b>304 753</b>	
<b>Sum gjeld</b>		<b>594 253</b>	<b>0</b>
<b>SUM EGENKAPITAL OG GJELD</b>		<b>718 484</b>	<b>0</b>



## Brønnøysundregistrene

### ÅRSREGNSKAP FOR REGNSKAPSÅRET 2020 - GENERELL INFORMASJON

Journalnummer: 2021 720118

#### Enheten

Organisasjonsnummer: 924 456 604  
Organisasjonsform: Aksjeselskap  
Foretaksnavn: TSM CONSULTING AS  
Forretningsadresse: Vassbakken 12  
5550 SVEIO

#### Regnskapsår

Årsregnskapets periode: 07.01.2020 - 31.12.2020

#### Konsern

Morselskap i konsern: Nei

#### Regnskapsregler

Regler for små foretak benyttet: Ja  
Benyttet ved utarbeidelsen av  
årsregnskapet til selskapet: Regnskapslovens alminnelige regler

#### Årsregnskapet fastsatt av kompetent organ

Bekreftet av representant for selskapet: Tore Sveinung Miljeteig  
Dato for fastsettelse av årsregnskapet: 31.08.2021

#### Revisjon

Selskapet har besluttet at årsregnskapet  
ikke skal revideres: Ja  
Årsregnskapet er utarbeidet av ekstern  
autorisert regnskapsfører: Ja  
Ekstern autorisert regnskapsfører har i  
løpet av regnskapsåret bistått ved den  
løpende regnskapsføringen eller utført  
andre tjenester for selskapet enn å  
utarbeide årsregnskapet: Ja

#### Grunnlag for avgivelse

År 2020: Årsregnskap er elektronisk innlevert.  
År 2019: Tall er hentet fra elektronisk innlevert årsregnskap fra 2020.

*Det er ikke krav til at årsregnskapet m.v. som sendes til Regnskapsregisteret er undertegnet. Kontrollen på at dette er utført ligger hos revisor/enhetens øverste organ. Sikkerheten ivaretas ved at innsender har rolle/rettighet for innsending av årsregnskapet via Altinn, og ved at det bekreftes at årsregnskapet er fastsatt av kompetent organ.*

Brønnøysundregistrene, 04.09.2021

---

Brønnøysundregistrene  
Postadresse: Postboks 900, 8910 Brønnøysund  
Telefon: 75 00 75 00  
E-post: firmapost@brreg.no Internett: www.brreg.no  
Organisasjonsnummer: 974 760 673



Organisasjonsnr: 924 456 604  
TSM CONSULTING AS

## RESULTATREGNSKAP

<b>Beløp i: NOK</b>	<b>Note</b>	<b>2020</b>	<b>2019</b>
<b>RESULTATREGNSKAP</b>			
<b>Inntekter</b>			
Salgsinntekt		1 487 861	
<b>Sum inntekter</b>		<b>1 487 861</b>	
<b>Kostnader</b>			
Varekostnad		43 498	
Lønnskostnad	1	1 061 619	
Avskrivning av driftsmidler og immaterielle eiendeler	3	43 200	
Annen driftskostnad	1	199 952	
<b>Sum kostnader</b>		<b>1 348 269</b>	
<b>Driftsresultat</b>		<b>139 592</b>	
<b>Finansinntekter og finanskostnader</b>			
Annen renteinntekt		22	
Annen finansinntekt		15	
<b>Sum finansinntekter</b>		<b>37</b>	
Annen rentekostnad	4	13 250	
<b>Sum finanskostnader</b>		<b>13 250</b>	
<b>Netto finans</b>		<b>-13 213</b>	
<b>Ordinært resultat før skattekostnad</b>		<b>126 379</b>	<b>0</b>
Skattekostnad på ordinært resultat	2	26 578	
<b>Ordinært resultat etter skattekostnad</b>		<b>99 801</b>	<b>0</b>
<b>Årsresultat</b>	<b>7</b>	<b>99 801</b>	<b>0</b>
<b>Årsresultat etter minoritetsinteresser</b>		<b>99 801</b>	
<b>Totalresultat</b>		<b>99 801</b>	
<b>Overføringer og disponeringer</b>			
Avsatt til annen egenkapital		99 801	
<b>Sum overføringer og disponeringer</b>		<b>99 801</b>	



Organisasjonsnr: 924 456 604  
TSM CONSULTING AS

## BALANSE

Beløp i: NOK	Note	2020	2019
--------------	------	------	------

### BALANSE - EIENDELER

#### Anleggsmidler

##### Immaterielle eiendeler

Utsatt skattefordel	2		
---------------------	---	--	--

##### Varige driftsmidler

Tomter, bygninger o.a.			
------------------------	--	--	--

fast eiendom	3		
--------------	---	--	--

Maskiner og anlegg	3		
--------------------	---	--	--

Skip og flytende			
------------------	--	--	--

installasjoner	3		
----------------	---	--	--

Driftsløsøre, inventar o.			
---------------------------	--	--	--

a. utstyr	3, 4	286 800	
-----------	------	---------	--

<b>Sum varige driftsmidler</b>		<b>286 800</b>	
--------------------------------	--	----------------	--

<b>Sum anleggsmidler</b>		<b>286 800</b>	<b>0</b>
--------------------------	--	----------------	----------

#### Omløpsmidler

##### Varer

##### Fordringer

Kundefordringer		321 805	
-----------------	--	---------	--

Andre kortsiktige			
-------------------	--	--	--

fordringer		6 714	
------------	--	-------	--

<b>Sum fordringer</b>		<b>328 519</b>	
-----------------------	--	----------------	--

##### Bankinnskudd, kontanter

##### og lignende

Bankinnskudd, kontanter o.			
----------------------------	--	--	--

l.	5	103 165	
----	---	---------	--

<b>Sum bankinnskudd,</b>			
--------------------------	--	--	--

<b>kontanter og lignende</b>		<b>103 165</b>	
------------------------------	--	----------------	--

<b>Sum omløpsmidler</b>		<b>431 684</b>	<b>0</b>
-------------------------	--	----------------	----------

<b>SUM EIENDELER</b>		<b>718 484</b>	<b>0</b>
----------------------	--	----------------	----------

### BALANSE - EGENKAPITAL OG

### GJELD

#### Egenkapital

##### Innskutt egenkapital

Aksjekapital	6	30 000	
--------------	---	--------	--

Beholdning av egne aksjer	6		
---------------------------	---	--	--

Annen innskutt egenkapital		-5 570	
----------------------------	--	--------	--

<b>Sum innskutt egenkapital</b>		<b>24 430</b>	
---------------------------------	--	---------------	--

##### Opptjent egenkapital



Annen egenkapital		99 801	
<b>Sum opptjent egenkapital</b>		<b>99 801</b>	
<b>Sum egenkapital</b>	<b>7</b>	<b>124 231</b>	<b>0</b>
<b>Gjeld</b>			
<b>Langsiktig gjeld</b>			
Utsatt skatt	2	7 920	
<b>Sum avsetninger for forpliktelser</b>		<b>7 920</b>	
<b>Annen langsiktig gjeld</b>			
Gjeld til			
kredittinstitusjoner	4		
Langsiktig konserngjeld	4		
Øvrig langsiktig gjeld	4	281 580	
<b>Sum annen langsiktig gjeld</b>		<b>281 580</b>	
<b>Sum langsiktig gjeld</b>		<b>289 500</b>	<b>0</b>
<b>Kortsiktig gjeld</b>			
Leverandørgjeld		9 214	
Betalbar skatt	2	18 658	
Skyldig offentlige avgifter		169 415	
Annen kortsiktig gjeld		107 466	
<b>Sum kortsiktig gjeld</b>		<b>304 753</b>	
<b>Sum gjeld</b>		<b>594 253</b>	<b>0</b>
<b>SUM EGENKAPITAL OG GJELD</b>		<b>718 484</b>	<b>0</b>



Organisasjonsnr: 924 456 604  
TSM CONSULTING AS

NOTEOPPLYSNINGER - SELSKAP - alle poster oppgitt i hele tall

Note

Antall årsverk i regnskapsåret

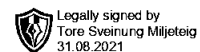
Virksomheten har hatt følgende antall årsverk:  
1.00



# Årsregnskap 2020 Tsm Consulting AS

**Resultatregnskap  
Balanse  
Noter til regnskapet**

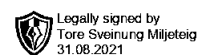
**Org.nr.: 924 456 604**



### Resultatregnskap

Tsm Consulting AS

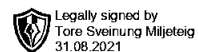
<b>Driftsinntekter og driftskostnader</b>	<b>Note</b>	<b>2020</b>
Salgsinntekt		1 487 861
<b>Sum driftsinntekter</b>		<b>1 487 861</b>
Varekostnad		43 498
Lønnskostnad	1	1 061 619
Avskrivning av driftsmidler og immaterielle eiendeler	3	43 200
Annen driftskostnad	1	199 952
<b>Sum driftskostnader</b>		<b>1 348 269</b>
<b>Driftsresultat</b>		<b>139 592</b>
<b>Finansinntekter og finanskostnader</b>		
Annen renteinntekt		22
Annen finansinntekt		15
Annen rentekostnad	4	13 250
<b>Resultat av finansposter</b>		<b>-13 213</b>
Ordinært resultat før skattekostnad		126 379
Skattekostnad på ordinært resultat	2	26 578
<b>Ordinært resultat</b>		<b>99 801</b>
<b>Årsresultat</b>	<b>7</b>	<b>99 801</b>
<b>Overføringer</b>		
Avsatt til annen egenkapital		99 801
<b>Sum overføringer</b>		<b>99 801</b>



## Balanse

Tsm Consulting AS

<b>Eiendeler</b>	<b>Note</b>	<b>2020</b>
<b>Varige driftsmidler</b>		
Driftsløsøre, inventar o.a. utstyr	3, 4	286 800
<b>Sum varige driftsmidler</b>		<b>286 800</b>
<b>Sum anleggsmidler</b>		<b>286 800</b>
 <b>Omløpsmidler</b>		
<b>Fordringer</b>		
Kundefordringer		321 805
Andre kortsiktige fordringer		6 714
<b>Sum fordringer</b>		<b>328 519</b>
Bankinnskudd, kontanter o.l.	5	103 165
<b>Sum omløpsmidler</b>		<b>431 684</b>
<b>Sum eiendeler</b>		<b>718 484</b>



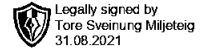
## Balanse

Tsm Consulting AS

<b>Egenkapital og gjeld</b>	<b>Note</b>	<b>2020</b>
<b>Egenkapital</b>		
<b>Innskutt egenkapital</b>		
Aksjekapital	6	30 000
Annen innskutt egenkapital		-5 570
<b>Sum innskutt egenkapital</b>		<b>24 430</b>
<b>Opptjent egenkapital</b>		
Annen egenkapital		99 801
<b>Sum opptjent egenkapital</b>		<b>99 801</b>
<b>Sum egenkapital</b>	<b>7</b>	<b>124 231</b>
<b>Gjeld</b>		
<b>Avsetning for forpliktelser</b>		
Utsatt skatt	2	7 920
<b>Annen langsiktig gjeld</b>		
Øvrig langsiktig gjeld	4	281 580
<b>Sum annen langsiktig gjeld</b>		<b>281 580</b>
<b>Kortsiktig gjeld</b>		
Leverandørgjeld		9 214
Betalbar skatt	2	18 658
Skyldig offentlige avgifter		169 415
Annen kortsiktig gjeld		107 466
<b>Sum kortsiktig gjeld</b>		<b>304 753</b>
<b>Sum gjeld</b>		<b>594 253</b>
<b>Sum egenkapital og gjeld</b>		<b>718 484</b>

Sveio  
Styret i Tsm Consulting AS

Tore Sveinung Miljeteig  
Styreleder/daglig leder



## Regnskapsprinsipper

Årsregnskapet er satt opp i samsvar med regnskapsloven og NRS 8 - God regnskapsskikk for små foretak.

### Driftsinntekter

Inntektsføring ved salg av varer skjer på leveringstidspunktet. Tjenester inntektsføres etter hvert som de leveres.

### Skatt

Skattekostnaden i resultatregnskapet omfatter både periodens betalbare skatt og endring i utsatt skatt. Utsatt skatt er beregnet med 22 % på grunnlag av de midlertidige forskjeller som eksisterer mellom regnskapsmessige og skattemessige verdier, samt ligningsmessig underskudd til fremføring ved utgangen av regnskapsåret. Skatteøkende og skattereduserende midlertidige forskjeller som reverserer eller kan reverseres i samme periode er utlignet og nettoført.

### Klassifisering og vurdering av anleggsmidler

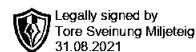
Anleggsmidler omfatter eiendeler bestemt til varig eie og bruk. Anleggsmidler er vurdert til anskaffelseskost. Varige driftsmidler balanseføres og avskrives over driftsmidlets økonomiske levetid. Avskrivningsperioden for fast eiendom anskaffet etter 2009 er dekomponert i en del som gjelder råbygget og en del som gjelder faste tekniske installasjoner. Varige driftsmidler nedskrives til gjenvinnbart beløp ved verdifall som forventes ikke å være forbigående. Gjenvinnbart beløp er det høyeste av netto salgsverdi og verdi i bruk. Verdi i bruk er nåverdi av fremtidige kontantstrømmer knyttet til eiendelen. Nedskrivningen reverseres når grunnlaget for nedskrivningen ikke lenger er til stede.

### Klassifisering og vurdering av omløpsmidler

Omløpsmidler og kortsiktig gjeld omfatter normalt poster som forfaller til betaling innen ett år etter balansedagen, samt poster som knytter seg til varekretsløpet. Omløpsmidler vurderes til laveste verdi av anskaffelseskost og virkelig verdi.

### Fordringer

Kundefordringer og andre fordringer oppføres til pålydende etter fradrag for avsetning til forventet tap. Avsetning til tap gjøres på grunnlag av en individuell vurdering av de enkelte fordringene.



Note 1 Lønnskostnader og ytelser, godtgjørelser til daglig leder, styret og revisor

## Lønnskostnader

	<b>2020</b>
Lønninger	888 982
Arbeidsgiveravgift	125 892
Pensjonskostnader	47 397
Andre ytelser	-653
<b>Sum</b>	<b>1 061 619</b>

Selskapet har i 2020 sysselsatt 1 årsverk.

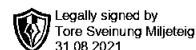
## Pensjonsforpliktelser

Selskapet er pliktig til å ha tjenstepensjonsordning etter lov om obligatorisk tjenstepensjon. Selskapets pensjonsordninger tilfredsstiller kravene i denne lov.

## Ytelser til ledende personer

	<b>Daglig leder</b>	<b>Styret</b>
Lønn	710 172	0
Annen godtgjørelse	10 588	0
<b>Sum</b>	<b>720 760</b>	<b>0</b>

Ledende ansatte har ikke avtale om bonus eller aksjebasert avlønning.



## Note 2 Skatt

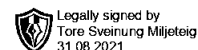
<b>Årets skattekostnad</b>	<b>2020</b>
Resultatført skatt på ordinært resultat:	
Betalbar skatt	18 658
Endring i utsatt skatt	7 920
<b>Skattekostnad ordinært resultat</b>	<b>26 578</b>
Skattepliktig inntekt:	
Ordinært resultat før skatt	126 379
Permanente forskjeller	-5 570
Endring i midlertidige forskjeller	-36 000
<b>Skattepliktig inntekt</b>	<b>84 809</b>
Betalbar skatt i balansen:	
Betalbar skatt på årets resultat	18 658
<b>Sum betalbar skatt i balansen</b>	<b>18 658</b>

Skatteeffekten av midlertidige forskjeller som har gitt opphav til utsatt skatt og utsatte skattefordeler, spesifisert på typer av midlertidige forskjeller

	<b>2020</b>
Varige driftsmidler	36 000
<b>Sum</b>	<b>36 000</b>
<b>Grunnlag for utsatt skatt</b>	<b>36 000</b>
<b>Utsatt skatt (22 %)</b>	<b>7 920</b>

## Note 3 Anleggsmidler

	Driftsløsøre, inventar ol.	Sum
+ Tilgang kjøpte driftsmidler	330 000	330 000
<b>= Anskaffelseskost 31.12.20</b>	<b>330 000</b>	<b>330 000</b>
Akkumulerte avskrivninger 31.12.20	43 200	43 200
<b>= Bokført verdi 31.12.20</b>	<b>286 800</b>	<b>286 800</b>
Årets ordinære avskrivninger	43 200	43 200
Økonomisk levetid	7 år	



## Note 4 Fordringer og gjeld

	<b>2020</b>
Langsiktig gjeld med forfall >5 år	0

Gjeld som er sikret ved pant utgjør kr. 281 580. Balanseført verdi av de pansatte eiendelene utgjør kr. 286 800.

Gjelden er i sin helhet til aksjonær. Lånet renteberegnes.

## Note 5 Bankinnskudd

Innestående midler på skattetrekkskonto (bundne midler) er på kr. 60 658.

## Note 6 Aksjonærer

Aksjekapitalen i Tsm Consulting AS pr. 31.12 består av:

	<b>Antall</b>	<b>Pålydende</b>	<b>Bokført</b>
Ordinære aksjer	30 000	1,0	30 000
<b>Sum</b>	<b>30 000</b>		<b>30 000</b>

### Eierstruktur

De største aksjonærene i % pr. 31.12 var:

	<b>Ordinære</b>	<b>Eierandel</b>	<b>Stemmeandel</b>
Tore Sveinung Miljeteig	30 000	100,0	100,0

Aksjer og opsjoner eiet av medlemmer i styret og daglig leder:

<b>Navn</b>	<b>Verv</b>	<b>Ordinære</b>
Tore Sveinung Miljeteig	Styreleder/daglig leder	30 000
<b>Totalt antall aksjer</b>		<b>30 000</b>

## Note 7 Egenkapital

	<b>Aksjekapital</b>	<b>Annen innskutt egenkapital</b>	<b>Annen egenkapital</b>	<b>Sum egenkapital</b>
Stiftelse 7.1.2020	30 000	-5 570	0	24 430
Årsresultat		0	99 801	99 801
<b>Pr 31.12.2020</b>	<b>30 000</b>	<b>-5 570</b>	<b>99 801</b>	<b>124 231</b>