



## ÅRSREGNSKAPET FOR REGNSKAPSÅRET 2024 - GENERELL INFORMASJON

### Enheten

Organisasjonsnummer: 985 806 039  
Organisasjonsform: Aksjeselskap  
Foretaksnavn: EINAR NORGAARD AS  
Forretningsadresse: Lillevannsveien 71A  
0788 OSLO

### Regnskapsår

Årsregnskapets periode: 01.01.2024 - 31.12.2024

### Konsern

Morselskap i konsern: Nei

### Regnskapsregler

Regler for små foretak benyttet: Ja  
Benyttet ved utarbeidelsen av årsregnskapet til selskapet: Regnskapslovens alminnelige regler

### Årsregnskapet fastsatt av kompetent organ

Bekreftet av representant for selskapet: Einar Nørgaard  
Dato for fastsettelse av årsregnskapet: 04.02.2025

### Grunnlag for avgivelse

År 2024: Årsregnskapet er elektronisk innlevert  
År 2023: Tall er hentet fra elektronisk innlevert årsregnskap fra 2024

*Det er ikke krav til at årsregnskapet m.v. som sendes til Regnskapsregisteret er undertegnet. Kontrollen på at dette er utført ligger hos revisor/enhetens øverste organ. Sikkerheten ivaretas ved at innsender har rolle/rettighet for innsending av årsregnskapet via Altinn, og ved at det bekreftes at årsregnskapet er fastsatt av kompetent organ.*

Brønnøysundregistrene, 24.03.2026



## Resultatregnskap

Beløp i: NOK	Note	2024	2023
<b>RESULTATREGNSKAP</b>			
<b>Kostnader</b>			
Lønn & naturalytelser opptjent	2	52 652	52 485
Sosiale kostnader		2 000	2 590
Representasjon & styremøter		21 313	27 306
Kontingenter & nettverk		10 500	8 750
Elektronisk kommunikasjon		18 342	9 814
Annen driftskostnad		33 657	42 632
<b>Sum kostnader</b>		<b>138 465</b>	<b>143 576</b>
<b>Driftsresultat</b>		<b>-138 465</b>	<b>-143 576</b>
<b>Finansinntekter og finanskostnader</b>			
Renteinntekt fra foretak i samme konsern		1 195 572	
Annen renteinntekt	7		1
Annen finansinntekt		541 484	330 907
<b>Sum finansinntekter</b>		<b>1 737 056</b>	<b>330 908</b>
Annen rentekostnad	9	160 696	48 710
<b>Sum finanskostnader</b>		<b>160 696</b>	<b>48 710</b>
<b>Netto finans</b>		<b>1 576 360</b>	<b>282 198</b>
<b>Ordinært resultat før skattekostnad</b>		<b>1 437 894</b>	<b>138 622</b>
Skattekostnad på resultat	5		
<b>Ordinært resultat etter skattekostnad</b>		<b>1 437 894</b>	<b>138 622</b>
<b>Årsresultat</b>	6	<b>1 437 894</b>	<b>138 622</b>
<b>Årsresultat etter minoritetsinteresser</b>		<b>1 437 894</b>	<b>138 622</b>
<b>Totalresultat</b>		<b>1 437 894</b>	<b>138 622</b>
<b>Overføringer og disponeringer</b>			
Ordinært utbytte		200 000	100 000
Overført til annen egenkapital	6	1 237 894	38 622



## Resultatregnskap

<b>Beløp i: NOK</b>	<b>Note</b>	<b>2024</b>	<b>2023</b>
Sum overføringer og disponeringer		1 437 894	138 622



### Balanse

Beløp i: NOK	Note	2024	2023
<b>BALANSE - EIENDELER</b>			
<b>Anleggsmidler</b>			
<b>Immaterielle eiendeler</b>			
<b>Finansielle anleggsmidler</b>			
Investeringer i aksjer og andeler		7 279 864	3 979 467
<b>Sum finansielle anleggsmidler</b>	3	<b>7 279 864</b>	<b>3 979 467</b>
<b>Sum anleggsmidler</b>		<b>7 279 864</b>	<b>3 979 467</b>
<b>Omløpsmidler</b>			
<b>Varer</b>			
<b>Fordringer</b>			
Fordring på ansatt / aksjonær	4	3 846	
<b>Sum fordringer</b>		<b>3 846</b>	
<b>Bankinnskudd, kontanter og lignende</b>			
Bankinnskudd, kontanter o.l.	7	3 406	6 303
<b>Sum bankinnskudd, kontanter og lignende</b>		<b>3 406</b>	<b>6 303</b>
<b>Sum omløpsmidler</b>		<b>7 252</b>	<b>6 303</b>
<b>SUM EIENDELER</b>		<b>7 287 116</b>	<b>3 985 770</b>
<b>BALANSE - EGENKAPITAL OG GJELD</b>			
<b>Egenkapital</b>			
<b>Innskutt egenkapital</b>			
Aksjekapital	6, 8	100 000	100 000
<b>Sum innskutt egenkapital</b>		<b>100 000</b>	<b>100 000</b>
<b>Opptjent egenkapital</b>			
Annen egenkapital	6	3 800 623	2 562 729
<b>Sum opptjent egenkapital</b>		<b>3 800 623</b>	<b>2 562 729</b>



### Balanse

Beløp i: NOK	Note	2024	2023
<b>Sum egenkapital</b>		<b>3 900 623</b>	<b>2 662 729</b>
<b>Gjeld</b>			
<b>Langsiktig gjeld</b>			
Utsatt skatt	5		
<b>Annen langsiktig gjeld</b>			
Gjeld til kredittinstitusjoner		3 008 779	1 005 832
<b>Sum annen langsiktig gjeld</b>		<b>3 008 779</b>	<b>1 005 832</b>
<b>Sum langsiktig gjeld</b>		<b>3 008 779</b>	<b>1 005 832</b>
<b>Kortsiktig gjeld</b>			
Konvertible lån	4	74 631	100 000
Gjeld til kredittinstitusjoner	9		
Leverandørgjeld		12 187	14 638
Betalbar skatt	5		
Annen offentlig gjeld		10 892	15 597
Utbytte	8	200 000	100 000
Annen kortsiktig gjeld		80 003	86 974
<b>Sum kortsiktig gjeld</b>		<b>377 713</b>	<b>317 209</b>
<b>Sum gjeld</b>		<b>3 386 492</b>	<b>1 323 041</b>
<b>SUM EGENKAPITAL OG GJELD</b>		<b>7 287 116</b>	<b>3 985 770</b>



## Brønnøysundregistrene

### ÅRSREGNSKAP FOR REGNSKAPSÅRET 2024 - GENERELL INFORMASJON

Journalnummer: 2025 318353

#### Enheten

Organisasjonsnummer: 985 806 039  
Organisasjonsform: Aksjeselskap  
Foretaksnavn: EINAR NORGAARD AS  
Forretningsadresse: Lillevannsveien 71A  
0788 OSLO

#### Regnskapsår

Årsregnskapets periode: 01.01.2024 - 31.12.2024

#### Konsern

Morselskap i konsern: Nei

#### Regnskapsregler

Regler for små foretak benyttet: Ja  
Benyttet ved utarbeidelsen av  
årsregnskapet til selskapet: Regnskapslovens alminnelige regler

#### Årsregnskapet fastsatt av kompetent organ

Bekreftet av representant for selskapet: Einar Nørgaard  
Dato for fastsettelse av årsregnskapet: 04.02.2025

#### Revisjon

Selskapet har besluttet at årsregnskapet  
ikke skal revideres: Ja

#### Grunnlag for avgivelse

År 2024: Årsregnskap er elektronisk innlevert.  
År 2023: Tall er hentet fra elektronisk innlevert årsregnskap fra 2024.

*Det er ikke krav til at årsregnskapet m.v. som sendes til Regnskapsregisteret er undertegnet. Kontrollen på at dette er utført ligger hos revisor/enhetens øverste organ. Sikkerheten ivaretas ved at innsender har rolle/rettighet for innsending av årsregnskapet via Altinn, og ved at det bekreftes at årsregnskapet er fastsatt av kompetent organ.*

Brønnøysundregistrene, 27.02.2025



Organisasjonsnr: 985 806 039  
EINAR NORGAARD AS

## RESULTATREGNSKAP

Beløp i: NOK	Note	2024	2023
<b>RESULTATREGNSKAP</b>			
<b>Kostnader</b>			
Lønn & naturalytelser opptjent	2	52 652	52 485
Sosiale kostnader		2 000	2 590
Representasjon & styremøter		21 313	27 306
Kontingenter & nettverk		10 500	8 750
Elektronisk kommunikasjon		18 342	9 814
Annen driftskostnad		33 657	42 632
<b>Sum kostnader</b>		<b>138 465</b>	<b>143 576</b>
<b>Driftsresultat</b>		<b>-138 465</b>	<b>-143 576</b>
<b>Finansinntekter og finanskostnader</b>			
Renteinntekt fra foretak i samme konsern		1 195 572	
Annen renteinntekt	7		1
Annen finansinntekt		541 484	330 907
<b>Sum finansinntekter</b>		<b>1 737 056</b>	<b>330 908</b>
Annen rentekostnad	9	160 696	48 710
<b>Sum finanskostnader</b>		<b>160 696</b>	<b>48 710</b>
<b>Netto finans</b>		<b>1 576 360</b>	<b>282 198</b>
<b>Ordinært resultat før skattekostnad</b>			
Skattekostnad på resultat	5	1 437 894	138 622
<b>Ordinært resultat etter skattekostnad</b>		<b>1 437 894</b>	<b>138 622</b>
<b>Årsresultat</b>	6	<b>1 437 894</b>	<b>138 622</b>
<b>Årsresultat etter minoritetsinteresser</b>		<b>1 437 894</b>	<b>138 622</b>
<b>Totalresultat</b>		<b>1 437 894</b>	<b>138 622</b>
<b>Overføringer og disponeringer</b>			
Ordinært utbytte		200 000	100 000
Overført til annen egenkapital	6	1 237 894	38 622
<b>Sum overføringer og disponeringer</b>		<b>1 437 894</b>	<b>138 622</b>



Organisasjonsnr: 985 806 039  
EINAR NORGAARD AS

## BALANSE

Beløp i: NOK	Note	2024	2023
--------------	------	------	------

### BALANSE - EIENDELER

#### Anleggsmidler

##### Immaterielle eiendeler

#### Finansielle anleggsmidler

Investeringer i aksjer og andeler

7 279 864 3 979 467

Sum finansielle anleggsmidler

3

7 279 864 3 979 467

Sum anleggsmidler

7 279 864 3 979 467

#### Omløpsmidler

##### Varer

#### Fordringer

Fordring på ansatt / aksjonær

4

3 846

Sum fordringer

3 846

#### Bankinnskudd, kontanter og lignende

Bankinnskudd, kontanter o. l.

7

3 406

6 303

Sum bankinnskudd, kontanter og lignende

3 406

6 303

Sum omløpsmidler

7 252

6 303

SUM EIENDELER

7 287 116

3 985 770

### BALANSE - EGENKAPITAL OG GJELD

#### Egenkapital

##### Innskutt egenkapital

Aksjekapital

6, 8

100 000

100 000

Sum innskutt egenkapital

100 000

100 000

##### Opptjent egenkapital

Annen egenkapital

6

3 800 623

2 562 729

Sum opptjent egenkapital

3 800 623

2 562 729

Sum egenkapital

3 900 623

2 662 729

#### Gjeld

##### Langsiktig gjeld

Utsatt skatt

5



<b>Annen langsiktig gjeld</b>		
Gjeld til kredittinstitusjoner	3 008 779	1 005 832
<b>Sum annen langsiktig gjeld</b>	<b>3 008 779</b>	<b>1 005 832</b>
<b>Sum langsiktig gjeld</b>		
	<b>3 008 779</b>	<b>1 005 832</b>
<b>Kortsiktig gjeld</b>		
Konvertible lån	4 74 631	100 000
Gjeld til kredittinstitusjoner	9	
Leverandørgjeld	12 187	14 638
Betalbar skatt	5	
Annen offentlig gjeld	10 892	15 597
Utbytte	8 200 000	100 000
Annen kortsiktig gjeld	80 003	86 974
<b>Sum kortsiktig gjeld</b>	<b>377 713</b>	<b>317 209</b>
<b>Sum gjeld</b>		
	<b>3 386 492</b>	<b>1 323 041</b>
<b>SUM EGENKAPITAL OG GJELD</b>	<b>7 287 116</b>	<b>3 985 770</b>



Organisasjonsnr: 985 806 039  
EINAR NORGAARD AS

NOTEOPPLYSNINGER - SELSKAP - alle poster oppgitt i hele tall

## Note

Antall årsverk i regnskapsåret  
1.00

Sum Beløp

Balanseført verdi 31.12. Varige driftsmidler Immaterielle eiend.

## Konsernregnskap

Morselskapet sitt navn

Forretningskontor for morselskapet

## Begrunnelse for at datterselskap er utelatt fra konsolideringen

Samlet beløp - tilknyttet selskap Årets Fjorårets

Samlet beløp - foretak i samme konsern Årets Fjorårets

Samlet beløp - foretak i samme konsern Årets Fjorårets

Samlet beløp - felles kontrollert virksomhet Årets Fjorårets

Pantstillelse Beløp

Beholdning av egne aksjer Antall Pålydende Andel av aksjek.



**EINAR NORGAARD AS**

**ÅRSRAPPORT**

**2024**



## ÅRSBERETNING 2024 FOR EINAR NORGAARD AS

Styret i Einar Norgaard AS har i 2023 bestått av Einar Nørgaard (styreleder) og Kirsten Nordberg Nørgaard. Det er avholdt 8 styremøter i 2024 (15/3, 24/4, 16/5, 21/6, 29/8, 6/9, 19/10, 12/12) med kjøp og salg av aksjer som hovedtema. Styrehonorar er ikke utbetalt for styreperioden 2023-2024.

Selskapet har i 2024 kun hatt virksomhet tilknyttet finansinvesteringer. Nye virksomhetsområder er til utredning, samt veldedighet. Hjemmekontor er driftsformen. Årsregnskapet er satt opp under forutsetning av fortsatt drift.

Selskapets langsiktige plasseringer i det norske aksjemarkedet fortsetter med en konservativ strategi med fokus på likvide aksjer med en aktiv utbyttepolitikk. Bransjeorienteringen er rettet mot 'energi', 'industri', 'shipping', 'finans' og 'telekom'.

Det har ikke inntruffet forhold etter regnskapsårets utgang som er av vesentlig betydning ved bedømmelsen av selskapet og som ikke fremkommer av årsregnskapet med tilhørende noter. En porteføljevurdering i januar 2025 viser at et begrenset urealisert tap ved årsskiftet er tilbakeført.

Selskapet har hatt ansatt lønnet daglig leder i 2024 basert på årlig arbeidsavtale. Arbeidsmiljøet antas tilfredsstillende ut fra lovens krav. Det er ingen kvinnelig ansatt, men ett styremedlem er kvinne. Selskapets virksomhet har ingen innvirkning på det ytre miljø. Virksomheten omfatter ikke forskning og utvikling. Selskapet har fravalgt revisor.

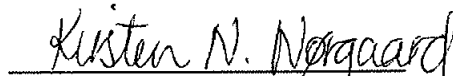
Selskapet hadde 4 aksjonærer pr. 31.12. 2024, uendret fra 2023. Alle fire aksjonærer er beslektet i rett nedadgående linje.

Resultatet etter skatt for 2024 ble NOK 1.437.894 (NOK 138.622 i 2023) . Bokført egenkapital pr. 31.12.2024 er NOK 3.900.623 (NOK 2.662.729). Det er avsatt utbytte med NOK 200.000.

Styret mener at årsregnskapet gir et rettviseende bilde av selskapets eiendeler og gjeld, finansielle stilling og resultat. Utsiktene for 2025 er tilfredsstillende.

Oslo, 4. februar 2025

  
Einar Nørgaard  
styreleder

  
Kirsten Nordberg Nørgaard  
styremedlem



## REVISORS BERETNING 2024

Selskapet er ikke lenger underlagt årsrevisjon.



## RESULTATREGNSKAP

	Note	2024	2023
Driftsinntekter og driftskostnader			
Oppdragsavtaler		0	0
Utgiftsgodtgjørelser		- 0	0
Sum driftsinntekter		- 0	0
Lønn & naturalytelser opptjent	2	- 52 652	- 52 485
Sosiale kostnader		- 2 000	- 2 590
Elektronisk kommunikasjon		- 18 342	- 11 392
Kontingenter & gebyr		- 10 500	- 8 750
Ordinære avskrivninger		0	0
Representasjon & styremøter		- 21 313	- 27 306
Annen driftskostnad		- 33 657	- 41 054
Sum driftskostnader		- 138 465	- 143 576
Driftsresultat		- 138 465	- 143 576
Finansinntekter og finanskostnader			
Realisasjonsgevinst salg av aksjer		1 195 572	0
Annen renteinntekt	7	0	1
Annen finansinntekt – utbytte	3	541 484	330 907
Omvurdering av aksjer		0	0
Tap på salg av aksjer		0	- 0
Annen rentekostnad	9	- 160 696	- 48 710
Annen finanskostnad		0	- 0
Resultat av finansposter		1 576 360	282 198
Resultat før skattekostnad		1 437 894	138 622
Skattekostnad (-) på ordinært resultat	5	0	- 0
Årets resultat	6	1 437 894	138 622
Overføringer			
Avsatt til utbytte		200 000	100 000
Overført til annen egenkapital	6	1 237 894	38 622
Sum overføringer		1 437 894	138 622



### BALANSE: EIENDELER


	Note	2024	2023
<b>Eiendeler</b>			
Anleggsmidler			
Immaterielle eiendeler			
Utsatt skattefordel	5	0	0
Varige driftsmidler			
Driftsløsøre, inventar, verktøy		0	0
Sum varige driftsmidler		<u>0</u>	<u>0</u>
Finansielle driftsmidler			
Lån til nærstående selskap		0	0
Investeringer i aksjer	3	7 279 864	3 979 467
Sum finansielle driftsmidler		<u>7 279 864</u>	<u>3 979 467</u>
Sum anleggsmidler		<u>7 279 864</u>	<u>3 979 467</u>
Omløpsmidler			
Fordringer			
Kundefordringer		0	0
Fordring på kemneren	4	3 846	0
Forskuddsbetalte tjenester		0	0
Sum fordringer		<u>3 846</u>	<u>0</u>
Investeringer			
Markedsbaserte aksjer	3	0	0
Sum kortsiktige investeringer		<u>0</u>	<u>0</u>
Bankinnskudd	7	3 406	6 303
Sum omløpsmidler		<u>7 252</u>	<u>6 303</u>
Sum eiendeler		<u>7 287 116</u>	<u>3 985 770</u>

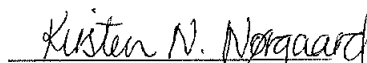


## BALANSE: EGENKAPITAL OG GJELD.

	Note	2024	2023
Egenkapital:			
Innskutt egenkapital:			
Aksjekapital 100 aksjer á NOK 1000	6,8	100 000	100 000
Sum innskutt egenkapital		<u>100 000</u>	<u>100 000</u>
Opptjent egenkapital:			
Annen egenkapital	6	3 800 623	2 562 729
Sum opptjent egenkapital		<u>3 800 623</u>	<u>2 562 729</u>
Sum egenkapital		<u>3 900 623</u>	<u>2 662 729</u>
Gjeld:			
Avsetning for forpliktelser			
Utsatt skatteforpliktelse	5	0	0
Annen langsiktig gjeld:			
Gjeld til kredittinstitusjoner	9	3 008 779	1 005 832
Sum annen langsiktig gjeld	9	<u>3 008 779</u>	<u>1 005 832</u>
Kortsiktig gjeld:			
Leverandørgjeld		12 187	14 638
Skyldig skatt	5	0	0
Annen offentlig gjeld		10 892	15 597
Skyldig, aksjonær	4	74 631	100 000
Skyldig, utbytte	8	200 000	100 000
Annen kortsiktig gjeld		80 003	86 974
Sum kortsiktig gjeld		<u>377 713</u>	<u>317 209</u>
Sum gjeld		<u>3 386 492</u>	<u>1 323 041</u>
Sum egenkapital og gjeld		<u>7 287 116</u>	<u>3 985 770</u>

Oslo, 4. februar 2025

  
Einar Nørgård  
styreleder

  
Kirsten Nordberg Nørgård  
styremedlem



## NOTER

### Note nr 1 Regnskapsprinsipper

Årsregnskapet er satt opp i samsvar med regnskapslovens bestemmelser og god regnskapsskikk.

Alle beløp er vist i hele kroner (NOK). Sammenligning mot fjoråret er vist i parentes. Det er ikke foretatt endringer i regnskapsprinsippene i løpet av året.

#### *Klassifisering og vurdering av balanseposter*

Omløpsmidler og kortsiktig gjeld omfatter poster som forfaller til betaling innen ett år samt poster som knytter seg til varekretsløpet. Øvrige poster er klassifisert som anleggsmiddel/langsiktig gjeld.

Omløpsmidler vurderes til laveste av anskaffelseskost og virkelig verdi. Kortsiktig gjeld balanseføres til nominelt beløp på etableringstidspunktet.

Anleggsmidler vurderes til anskaffelseskost, men nedskrives til virkelig verdi dersom verdifallet ikke forventes å være forbigående.

#### *Fordringer*

Kundefordringer og andre fordringer er oppført i balansen til pålydende etter fradrag for avsetning til forventet tap. Avsetning til tap gjøres på grunnlag av individuelle vurderinger av de enkelte fordringene.

#### *Kortsiktige plasseringer*

Kortsiktige plasseringer (aksjer og andeler vurdert som omløpsmidler) vurderes til laveste av gjennomsnittlig anskaffelseskost og virkelig verdi på balansedagen.

Mottatt utbytte og andre utdelinger fra selskapene inntektsføres som annen finansinntekt.

#### *Skatt*

Skattekostnaden i resultatregnskapet omfatter både periodens bettlbare skatt og endring i utsatt skatt. Utsatt skatt er beregnet med 22 % på grunnlag av de midlertidige forskjeller som eksisterer mellom regnskapsmessige og skattemessige verdier, samt ligningsmessig underskudd til fremføring ved utgangen av regnskapsåret. Skatteøkende og skattereduserende midlertidige forskjeller som reverserer eller kan reversere i samme periode er utlignet og nettoført.



## Note nr. 2

## Lønn, honorar og godtgjørelser

	2023	2023
Gjennomsnittlig antall årsverk :	0	1
<i>Lønnskostnader</i>		
Lønn og honorar	24 000	24 000
Feriepenger opptjent	3 000	3 000
Arbeidsgiveravgift	3 384	3 103
Arbeidsgiveravgift feriepenger	423	423
Arbeidsgiveravgift tidl år	- 352	0
Annet oppgavepliktig – EKOM	4 392	4 392
Gavekort jul	0	3 000
Digitale aviser	5 427	4 010
Bedriftsidrett	9 700	6 685
Annet personalrelatert	<u>2 678</u>	<u>3 872</u>
Sum	<u>52 652</u>	<u>52 485</u>
Virksomheten har ingen ordning med Obligatorisk Tjenestepensjonsordning (OTP) annet enn at pensjonert mottar utbetaling fra gjeldende OTP.		
Herav innberettet lønn og godtgjørelser til:		
Styremedlemmer	0	0
Daglig leder	24 000	24 000
Daglig leder er i tillegg		
Godtgjørelse :	4 392	4 392
<i>Revisor</i>		
Selskapet har fravalgt eksterne revisjon	0	0

0



## Note nr. 3 Finansielle driftsmidler

Selskapet har ingen aktiverte kostnader i forbindelse med inventar og driftsmidler. Alt anskaffet utstyr og inventar er utgiftsført.

Langsiktig investering i aksjer og andeler:

Selskap	Bokført verdi 31.12.2023	Bokført verdi 31.12.2023	Ligningsformue 31.12.2023
Norske børsnoterte:			
AKER BP – Aker BP	1 577 211	459 671	
AKER – Aker	1 371 836	516 083	
TEL – Telenor	937 931	767 090	
NHY – Norsk Hydro	668 538	347 504	
ASC - Sundal Collier	526 062	413 806	
AMSC – American Shipping	418 617	94 039	
OKEA – Okea	416 844	264 874	
HAFNI – Hafnia Limited	404 316	56 204	
WAWI – Wallenius Wilhelmsen	302 371	27 904	
GOGL – Golden Ocean	266 042	96 570	
TGS – PGS	117 282	69 806	
PHILLY – Philly Shipyards	24 491	19 722	
AKERBIO – Aker Biomarine	122 885	0	
EQU1 – Equinor	25 979	0	
BULK – 2020 Bulkera	6 975	0	
AKAST – Akastor	70 463	0	
KOG – Kongsberg	0	399 529	
ORK – Orkla	0	311 431	
PCST – Polarcus – nedskrevet	0	0	
STB – Storebrand	0	113 212	
			6 974 150
Amerikanske børsnoterte:			
ANIX Sum norske - Anixa Biosciences	3 861	3 861	
CTL – Lumen Technologies	1 350	1 350	
SWKS – Skyworks Solution	16 810	16 810	
			180 149
Sum	7 279 864	3 979 467	7 154 299

Ingen nedskrivninger er foretatt av enkelte aksjeholdninger grunnet porteføljeverdning.

Utviklingen hittil i 2025 har vært ubetinget positiv.

Selskapet har ingen kortsiktige verdipapirinvesteringer pr 31.12.2024.

Ligningsverdi av porteføljen 31.12.2024 var NOK 7.154.299, og har økt netto NOK 2.127.748 som følge av nettoeffekten av i) verdistigning ii) reinvestert utbytte og iii) utvidet låneopptak, se egen note.

## Note nr 4 Mellomregning aksjonær

Gjennom driftsåret finansieres en andel av leverandørgjeld med forskudd fra aksjonær.

Selskapet skylder denne aksjonæren NOK 74.631 (NOK 100.000).

Kortsiktige kassalån til aksjonær har vært mindre enn ½ G.

	2024	2023
Renteutgift/inntekt bokført på aksjonærlån	0	0

9



## Note nr 5 Skattekostnad

	2 024	2023	
Årets ligningsmessige resultat utgjør:	0	0	
Selskapet har følgende midlertidige forskjeller			endring
Fusjonsdifferanse	0	0	
Netto midlertidige forskjeller	0	0	
For mye avsatt tidl. år	0	0	
Utsatt skattefordel, 22 % herav	0	0	0

Årets skattekostnad:

Betalbar skatt	0	0
Endring utsatt skatt	0	0
Sum skattekostnad	<u>0</u>	<u>0</u>

Fremførbart ligningsmessig underskudd for året er NOK 250.786. Akkumulert fremførbart underskudd blir da NOK 398.182.

## Note nr 6 Egenkapital

	Aksjekapital 100 aksjer à NOK 1000	Overkursfond	Annen egenkapital	Sum
Egenkapital pr.31.12.2023	100 000	0	2 562 729	2 662 729
Årets resultat			1 437 894	1 437 894
Avsatt utbytte			- 200 000	-200 000
Egenkapital pr. 31.12.2024	100 000	0	3 800 623	3 900 623



## Note nr 7 Bankinnskudd

	2024	2023
Bankinnskudd	3 406	4 303
Bankinnskudd skattetrekk	0	2 000
Renteinntekt, bank	0	1

## Note nr. 8 Aksjekapital

### Aksjonærinformasjon

Aksjekapitalen består pr. 31.12.2024 av én aksjeklasse 'ordinære aksjer'

Det er i løpet av 2024 utbetalt ordinært utbytte med NOK 100.000.

Aksjonær	Antall	Pålydende	Bokført verdi	Stemmerett
Einar Nørgaard	25	1 000	25 000	25 %
Nikolai Nørgaard	25	1 000	25 000	25 %
Jakob Nørgaard	25	1 000	25 000	25 %
Aleksander Nørgaard	25	1 000	25 000	25 %
	<u>100</u>		<u>100 000</u>	



**Note nr 9 Gjeld til kredittinstitusjoner**

Selskapet har i løpet av 2024 utvidet verdipapirlån i meglerforetaket Nordnet med ramme NOK 3.000.000 (NOK 1.000.000). Rammelånet er pr 31.12.2024 trukket opp. Skyldige renter er NOK 5.832.

Sikkerhet for lånet er håndpant i form av negotiable norske børsnoterte aksjer.

**Einar Norgaard AS**

Org.nr. 985 806 039

c/o Einar Nørgaard  
Lillevannsveien 71a  
0788 Oslo

mobil 90 66 22 17  
enorge55@gmail.com



Einar Norgaard AS

## GENERALFORSAMLINGS PROTOKOLL

Ordinær generalforsamling i Einar Norgaard AS ble avholdt tirsdag 4. februar 2025 kl. 19 i Lillevannsveien 71a. Følgende aksjonær møtte eller var representert ved fullmakt:

				aksjer	fullmakt	tilstede
1	Einar Nørgaard			25	0	25
2	Nikolai Nørgaard			25	25	0
3	Jakob Nørgaard			25	25	0
3	Aleksander Nørgaard			25	25	0
				100	75	25

1. Einar Nørgaard åpnet generalforsamlingen. Generalforsamlingen ble konstituert med 1 møtende aksjonær av i alt 1 som representerte 100 aksjer av 100 eller 100,0 % av stemmene. 75 aksjer var representert ved fullmakt.
2. Einar Nørgaard ble valgt til møteleder og til å signere protokollen.
3. Innkalling til ordinær generalforsamling og dagsorden var sendt aksjonæren innen fastsatt tid og ble godkjent.
4. Styrets årsregnskap for 2024 ble fremlagt. Årets resultat ble NOK 1.437.894,-. Bokført egenkapital var NOK 3.900.623 pr. 31.12.2024. Generalforsamlingen fastsatte regnskapet som selskapets resultat og balanse for 2024.
5. Styrets forslag til ordinært utbytte NOK 200.000,- ble vedtatt. Årets overskudd disponeres for øvrig med overføring til annen egenkapital. Utbytteavsetning er foretatt.
6. Styrehonorar er ikke foreslått. Godtgjørelse til styrets medlemmer for avsluttet styreperiode utbetales ikke.
7. Styret ble gjenvalgt med Einar Nørgaard som styreleder og Kirsten Nørgaard som styremedlem.

Mer forelå ikke til behandling.

Møtet ble deretter hevet.

Einar Norgaard AS  
Oslo, 4. februar 2024

\_\_\_\_\_  
Einar Nørgaard



**EINAR NORGAARD AS**

**ÅRSRAPPORT**

**2024**



## ÅRSBERETNING 2024 FOR EINAR NORGAARD AS

Styret i Einar Norgaard AS har i 2023 bestått av Einar Nørgaard (styreleder) og Kirsten Nordberg Nørgaard. Det er avholdt 8 styremøter i 2024 (15/3, 24/4, 16/5, 21/6, 29/8, 6/9, 19/10, 12/12) med kjøp og salg av aksjer som hovedtema. Styrehonorar er ikke utbetalt for styreperioden 2023-2024.

Selskapet har i 2024 kun hatt virksomhet tilknyttet finansinvesteringer. Nye virksomhetsområder er til utredning, samt veldedighet. Hjemmekontor er driftsformen. Årsregnskapet er satt opp under forutsetning av fortsatt drift.

Selskapets langsiktige plasseringer i det norske aksjemarkedet fortsetter med en konservativ strategi med fokus på likvide aksjer med en aktiv utbyttepolitikk. Bransjeorienteringen er rettet mot 'energi', 'industri', 'shipping', 'finans' og 'telekom'.

Det har ikke inntruffet forhold etter regnskapsårets utgang som er av vesentlig betydning ved bedømmelsen av selskapet og som ikke fremkommer av årsregnskapet med tilhørende noter. En porteføljevurdering i januar 2025 viser at et begrenset urealisert tap ved årsskiftet er tilbakeført.

Selskapet har hatt ansatt lønnet daglig leder i 2024 basert på årlig arbeidsavtale. Arbeidsmiljøet antas tilfredsstillende ut fra lovens krav. Det er ingen kvinnelig ansatt, men ett styremedlem er kvinne. Selskapets virksomhet har ingen innvirkning på det ytre miljø. Virksomheten omfatter ikke forskning og utvikling. Selskapet har fravalgt revisor.

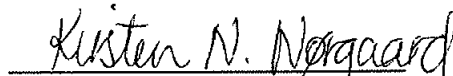
Selskapet hadde 4 aksjonærer pr. 31.12. 2024, uendret fra 2023. Alle fire aksjonærer er beslektet i rett nedadgående linje.

Resultatet etter skatt for 2024 ble NOK 1.437.894 (NOK 138.622 i 2023). Bokført egenkapital pr. 31.12.2024 er NOK 3.900.623 (NOK 2.662.729). Det er avsatt utbytte med NOK 200.000.

Styret mener at årsregnskapet gir et rettviseende bilde av selskapets eiendeler og gjeld, finansielle stilling og resultat. Utsiktene for 2025 er tilfredsstillende.

Oslo, 4. februar 2025

  
Einar Nørgaard  
styreleder

  
Kirsten Nordberg Nørgaard  
styremedlem



## REVISORS BERETNING 2024

Selskapet er ikke lenger underlagt årsrevisjon.



## RESULTATREGNSKAP

	Note	2024	2023
Driftsinntekter og driftskostnader			
Oppdragsavtaler		0	0
Utgiftsgodtgjørelser		- 0	0
Sum driftsinntekter		- 0	0
Lønn & naturalytelser opptjent	2	- 52 652	- 52 485
Sosiale kostnader		- 2 000	- 2 590
Elektronisk kommunikasjon		- 18 342	- 11 392
Kontingenter & gebyr		- 10 500	- 8 750
Ordinære avskrivninger		0	0
Representasjon & styremøter		- 21 313	- 27 306
Annen driftskostnad		- 33 657	- 41 054
Sum driftskostnader		- <u>138 465</u>	- <u>143 576</u>
Driftsresultat		- <u>138 465</u>	- <u>143 576</u>
Finansinntekter og finanskostnader			
Realisasjonsgevinst salg av aksjer		1 195 572	0
Annen renteinntekt	7	0	1
Annen finansinntekt – utbytte	3	541 484	330 907
Omvurdering av aksjer		0	0
Tap på salg av aksjer		0	- 0
Annen rentekostnad	9	- 160 696	- 48 710
Annen finanskostnad		0	- 0
Resultat av finansposter		<u>1 576 360</u>	<u>282 198</u>
Resultat før skattekostnad		<u>1 437 894</u>	<u>138 622</u>
Skattekostnad (-) på ordinært resultat	5	0	- 0
Årets resultat	6	<u>1 437 894</u>	<u>138 622</u>
Overføringer			
Avsatt til utbytte		200 000	100 000
Overført til annen egenkapital	6	1 237 894	38 622
Sum overføringer		<u>1 437 894</u>	<u>138 622</u>



## BALANSE: EIENDELER


	Note	2024	2023
<b>Eiendeler</b>			
Anleggsmidler			
Immaterielle eiendeler			
Utsatt skattefordel	5	0	0
Varige driftsmidler			
Driftsløsøre, inventar, verktøy		0	0
Sum varige driftsmidler		<u>0</u>	<u>0</u>
Finansielle driftsmidler			
Lån til nærstående selskap		0	0
Investeringer i aksjer	3	7 279 864	3 979 467
Sum finansielle driftsmidler		<u>7 279 864</u>	<u>3 979 467</u>
Sum anleggsmidler		<u>7 279 864</u>	<u>3 979 467</u>
Omløpsmidler			
Fordringer			
Kundefordringer		0	0
Fordring på kemneren	4	3 846	0
Forskuddsbetalte tjenester		0	0
Sum fordringer		<u>3 846</u>	<u>0</u>
Investeringer			
Markedsbaserte aksjer	3	0	0
Sum kortsiktige investeringer		<u>0</u>	<u>0</u>
Bankinnskudd	7	3 406	6 303
Sum omløpsmidler		<u>7 252</u>	<u>6 303</u>
Sum eiendeler		<u>7 287 116</u>	<u>3 985 770</u>

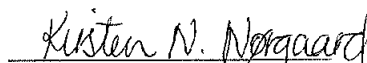


## BALANSE: EGENKAPITAL OG GJELD.

	Note	2024	2023
Egenkapital:			
Innskutt egenkapital:			
Aksjekapital 100 aksjer á NOK 1000	6,8	100 000	100 000
Sum innskutt egenkapital		<u>100 000</u>	<u>100 000</u>
Opptjent egenkapital:			
Annen egenkapital	6	3 800 623	2 562 729
Sum opptjent egenkapital		<u>3 800 623</u>	<u>2 562 729</u>
Sum egenkapital		<u>3 900 623</u>	<u>2 662 729</u>
Gjeld:			
Avsetning for forpliktelser			
Utsatt skatteforpliktelse	5	0	0
Annen langsiktig gjeld:			
Gjeld til kredittinstitusjoner	9	3 008 779	1 005 832
Sum annen langsiktig gjeld	9	<u>3 008 779</u>	<u>1 005 832</u>
Kortsiktig gjeld:			
Leverandørgjeld		12 187	14 638
Skyldig skatt	5	0	0
Annen offentlig gjeld		10 892	15 597
Skyldig, aksjonær	4	74 631	100 000
Skyldig, utbytte	8	200 000	100 000
Annen kortsiktig gjeld		80 003	86 974
Sum kortsiktig gjeld		<u>377 713</u>	<u>317 209</u>
Sum gjeld		<u>3 386 492</u>	<u>1 323 041</u>
Sum egenkapital og gjeld		<u>7 287 116</u>	<u>3 985 770</u>

Oslo, 4. februar 2025

  
Einar Nørgård  
styreleder

  
Kirsten Nordberg Nørgård  
styremedlem



## NOTER

### Note nr 1 Regnskapsprinsipper

Årsregnskapet er satt opp i samsvar med regnskapslovens bestemmelser og god regnskapsskikk.

Alle beløp er vist i hele kroner (NOK). Sammenligning mot fjoråret er vist i parentes. Det er ikke foretatt endringer i regnskapsprinsippene i løpet av året.

#### *Klassifisering og vurdering av balanseposter*

Omløpsmidler og kortsiktig gjeld omfatter poster som forfaller til betaling innen ett år samt poster som knytter seg til varekretsløpet. Øvrige poster er klassifisert som anleggsmiddel/langsiktig gjeld.

Omløpsmidler vurderes til laveste av anskaffelseskost og virkelig verdi. Kortsiktig gjeld balanseføres til nominelt beløp på etableringstidspunktet.

Anleggsmidler vurderes til anskaffelseskost, men nedskrives til virkelig verdi dersom verdifallet ikke forventes å være forbigående.

#### *Fordringer*

Kundefordringer og andre fordringer er oppført i balansen til pålydende etter fradrag for avsetning til forventet tap. Avsetning til tap gjøres på grunnlag av individuelle vurderinger av de enkelte fordringene.

#### *Kortsiktige plasseringer*

Kortsiktige plasseringer (aksjer og andeler vurdert som omløpsmidler) vurderes til laveste av gjennomsnittlig anskaffelseskost og virkelig verdi på balansedagen.

Mottatt utbytte og andre utdelinger fra selskapene inntektsføres som annen finansinntekt.

#### *Skatt*

Skattekostnaden i resultatregnskapet omfatter både periodens bettlbare skatt og endring i utsatt skatt. Utsatt skatt er beregnet med 22 % på grunnlag av de midlertidige forskjeller som eksisterer mellom regnskapsmessige og skattemessige verdier, samt ligningsmessig underskudd til fremføring ved utgangen av regnskapsåret. Skatteøkende og skattereduserende midlertidige forskjeller som reverserer eller kan reversere i samme periode er utlignet og nettoført.



## Note nr. 2

## Lønn, honorar og godtgjørelser

	2023	2023
Gjennomsnittlig antall årsverk :	0	1
<i>Lønnskostnader</i>		
Lønn og honorar	24 000	24 000
Feriepenger opptjent	3 000	3 000
Arbeidsgiveravgift	3 384	3 103
Arbeidsgiveravgift feriepenger	423	423
Arbeidsgiveravgift tidl år	- 352	0
Annet oppgavepliktig – EKOM	4 392	4 392
Gavekort jul	0	3 000
Digitale aviser	5 427	4 010
Bedriftsidrett	9 700	6 685
Annet personalrelatert	<u>2 678</u>	<u>3 872</u>
Sum	<u>52 652</u>	<u>52 485</u>
Virksomheten har ingen ordning med Obligatorisk Tjenestepensjonsordning (OTP) annet enn at pensjonert mottar utbetaling fra gjeldende OTP.		
Herav innberettet lønn og godtgjørelser til:		
Styremedlemmer	0	0
Daglig leder	24 000	24 000
Daglig leder er i tillegg		
Godtgjørelse :	4 392	4 392
<i>Revisor</i>		
Selskapet har fravalgt eksternt revisjon	0	0

0



## Note nr. 3 Finansielle driftsmidler

Selskapet har ingen aktiverte kostnader i forbindelse med inventar og driftsmidler. Alt anskaffet utstyr og inventar er utgiftsført.

Langsiktig investering i aksjer og andeler:

Selskap	Bokført verdi 31.12.2023	Bokført verdi 31.12.2023	Ligningsformue 31.12.2023
Norske børsnoterte:			
AKER BP – Aker BP	1 577 211	459 671	
AKER – Aker	1 371 836	516 083	
TEL – Telenor	937 931	767 090	
NHY – Norsk Hydro	668 538	347 504	
ASC - Sundal Collier	526 062	413 806	
AMSC – American Shipping	418 617	94 039	
OKEA – Okea	416 844	264 874	
HAFNI – Hafnia Limited	404 316	56 204	
WAWI – Wallenius Wilhelmsen	302 371	27 904	
GOGL – Golden Ocean	266 042	96 570	
TGS – PGS	117 282	69 806	
PHILLY – Philly Shipyards	24 491	19 722	
AKERBIO – Aker Biomarine	122 885	0	
EQU1 – Equinor	25 979	0	
BULK – 2020 Bulkera	6 975	0	
AKAST – Akastor	70 463	0	
KOG – Kongsberg	0	399 529	
ORK – Orkla	0	311 431	
PCST – Polarcus – nedskrevet	0	0	
STB – Storebrand	0	113 212	
			6 974 150
Amerikanske børsnoterte:			
ANIX Sum norske - Anixa Biosciences	3 861	3 861	
CTL – Lumen Technologies	1 350	1 350	
SWKS – Skyworks Solution	16 810	16 810	
			180 149
Sum	7 279 864	3 979 467	7 154 299

Ingen nedskrivninger er foretatt av enkelte aksjeholdninger grunnet porteføljeverdning.

Utviklingen hittil i 2025 har vært ubetinget positiv.

Selskapet har ingen kortsiktige verdipapirinvesteringer pr 31.12.2024.

Ligningsverdi av porteføljen 31.12.2024 var NOK 7.154.299, og har økt netto NOK 2.127.748 som følge av nettoeffekten av i) verdistigning ii) reinvestert utbytte og iii) utvidet låneopptak, se egen note.

## Note nr 4 Mellomregning aksjonær

Gjennom driftsåret finansieres en andel av leverandørgjeld med forskudd fra aksjonær.

Selskapet skylder denne aksjonæren NOK 74.631 (NOK 100.000).

Kortsiktige kassalån til aksjonær har vært mindre enn ½ G.

	2024	2023
Renteutgift/inntekt bokført på aksjonærlån	0	0

9



## Note nr 5 Skattekostnad

	2 024	2023	
Årets ligningsmessige resultat utgjør:	0	0	
Selskapet har følgende midlertidige forskjeller			endring
Fusjonsdifferanse	0	0	
Netto midlertidige forskjeller	0	0	
For mye avsatt tidl. år	0	0	
Utsatt skattefordel, 22 % herav	0	0	0

Årets skattekostnad:

Betalbar skatt	0	0
Endring utsatt skatt	0	0
Sum skattekostnad	<u>0</u>	<u>0</u>

Fremførbart ligningsmessig underskudd for året er NOK 250.786. Akkumulert fremførbart underskudd blir da NOK 398.182.

## Note nr 6 Egenkapital

	Aksjekapital 100 aksjer à NOK 1000	Overkursfond	Annen egenkapital	Sum
Egenkapital pr.31.12.2023	100 000	0	2 562 729	2 662 729
Årets resultat			1 437 894	1 437 894
Avsatt utbytte			- 200 000	-200 000
Egenkapital pr. 31.12.2024	100 000	0	3 800 623	3 900 623



## Note nr 7 Bankinnskudd

	2024	2023
Bankinnskudd	3 406	4 303
Bankinnskudd skattetrekk	0	2 000
Renteinntekt, bank	0	1

## Note nr. 8 Aksjekapital

### Aksjonærinformasjon

Aksjekapitalen består pr. 31.12.2024 av én aksjeklasse 'ordinære aksjer'

Det er i løpet av 2024 utbetalt ordinært utbytte med NOK 100.000.

Aksjonær	Antall	Pålydende	Bokført verdi	Stemmerett
Einar Nørgaard	25	1 000	25 000	25 %
Nikolai Nørgaard	25	1 000	25 000	25 %
Jakob Nørgaard	25	1 000	25 000	25 %
Aleksander Nørgaard	25	1 000	25 000	25 %
	<u>100</u>		<u>100 000</u>	



**Note nr 9 Gjeld til kredittinstitusjoner**

Selskapet har i løpet av 2024 utvidet verdipapirlån i meglerforetaket Nordnet med ramme NOK 3.000.000 (NOK 1.000.000). Rammelånet er pr 31.12.2024 trukket opp. Skyldige renter er NOK 5.832.

Sikkerhet for lånet er håndpant i form av negotiable norske børsnoterte aksjer.

**Einar Norgaard AS**

Org.nr. 985 806 039

c/o Einar Nørgaard  
Lillevannsveien 71a  
0788 Oslo

mobil 90 66 22 17  
enorge55@gmail.com