



## ÅRSREGNSKAPET FOR REGNSKAPSÅRET 2024 - GENERELL INFORMASJON

### Enheten

Organisasjonsnummer:	934 908 988
Organisasjonsform:	Forening/lag/innretning
Foretaksnavn:	SPORTSKLUBBEN BRANN
Forretningsadresse:	Kniksens plass 1 5063 BERGEN

### Regnskapsår

Årsregnskapets periode:	01.01.2024 - 31.12.2024
-------------------------	-------------------------

### Konsern

Mørselskap i konsern:	Ja
Konsernregnskap lagt ved:	Ja

### Regnskapsregler

Regler for små foretak benyttet:	Ja
Benyttet ved utarbeidelsen av årsregnskapet til selskapet:	Regnskapslovens alminnelige regler
Benyttet ved utarbeidelsen av årsregnskapet til konsernet:	Regnskapslovens alminnelige regler

### Årsregnskapet fastsatt av kompetent organ

Bekreftet av representant for selskapet:	Eirik Norvald Christensen
Dato for fastsettelse av årsregnskapet:	06.03.2025

### Grunnlag for avgivelse

År 2024: Årsregnskapet er elektronisk innlevert
År 2023: Tall er hentet fra elektronisk innlevert årsregnskap fra 2024

*Det er ikke krav til at årsregnskapet m.v. som sendes til Regnskapsregisteret er undertegnet. Kontrollen på at dette er utført ligger hos revisor/enhetens øverste organ. Sikkerheten ivaretas ved at innsender har rolle/rettighet for innsending av årsregnskapet via Altinn, og ved at det bekreftes at årsregnskapet er fastsatt av kompetent organ.*

Brønnøysundregistrene, 23.07.2025



## Resultatregnskap

Beløp i: NOK	Note	2024	2023
<strong>RESULTATREGNSKAP</strong>			
<strong>Inntekter</strong>			
Salgsinntekter	2,3	213 484 311	186 455 183
Andre driftsinntekter	3,4	17 002 422	128 158 447
<strong>Sum inntekter</strong>		<strong>230 486 733</strong>	<strong>314 613 630</strong>
<strong>Kostnader</strong>			
Varekostnad	3,5	4 308 467	3 366 348
Lønnskostnad	3,6,7	104 234 752	101 534 540
Avskrivning	3,8,9	15 558 728	10 987 046
Nedskrivning av varige driftsmidler og immaterielle eiendeler	3,8	176 830	3 078 414
Annen driftskostnad	3,6,10	111 176 157	83 182 938
<strong>Sum kostnader</strong>		<strong>235 454 934</strong>	<strong>202 149 286</strong>
<strong>Driftsresultat</strong>		<strong>-4 968 201</strong>	<strong>112 464 344</strong>
<strong>Finansinntekter og finanskostnader</strong>			
Inntekt på investering i datterselskap	12	455 926	656 802
Renteinntekt	13	8 054 571	4 191 676
Annen finansinntekt		400 825	2 187 739
<strong>Sum finansinntekter</strong>		<strong>8 911 322</strong>	<strong>7 036 217</strong>
Rentekostnad		1 717 032	761 989
Annen finanskostnad		0	0
<strong>Sum finanskostnader</strong>		<strong>1 717 032</strong>	<strong>761 989</strong>
<strong>Netto finans</strong>		<strong>7 194 290</strong>	<strong>6 274 228</strong>
<strong>Resultat før skattekostnad</strong>		<strong>2 226 089</strong>	<strong>118 738 572</strong>
Skattekostnad	11	0	0
<strong>Årsresultat</strong>		<strong>2 226 089</strong>	<strong>118 738 572</strong>
<strong>Overføringer og disponeringer</strong>			
Overført til annen egenkapital	17	2 226 089	118 738 572
<strong>Sum overføringer og disponeringer</strong>		<strong>2 226 089</strong>	<strong>118 738 572</strong>



## Resultatregnskap

<b>Beløp i: NOK</b>	<b>Note</b>	<b>2024</b>	<b>2023</b>
---------------------	-------------	-------------	-------------

---



## Balanse

Beløp i: NOK	Note	2024	2023
<b>BALANSE - EIENDELER</b>			
<b>Anleggsmidler</b>			
<b>Immaterielle eiendeler</b>			
Spillerrettigheter	4,9	26 783 206	27 835 010
<b>Sum immaterielle eiendeler</b>		<b>26 783 206</b>	<b>27 835 010</b>
<b>Varige driftsmidler</b>			
Tomter, bygninger, og annen fast eiendom	8	3 362 000	3 362 000
Maskiner og anlegg		0	0
Balanseførte leieavtaler	8	16 930 110	5 460 885
Driftsløsøre, inventar, o.l	8	3 622 455	3 380 788
<b>Sum varige driftsmidler</b>		<b>23 914 565</b>	<b>12 203 673</b>
<b>Finansielle anleggsmidler</b>			
Investering i datterselskap	12	48 530 777	48 074 851
Lån til foretak i samme konsern	13	141 892 889	80 637 762
<b>Sum finansielle anleggsmidler</b>		<b>190 423 666</b>	<b>128 712 613</b>
<b>Sum anleggsmidler</b>		<b>241 121 437</b>	<b>168 751 296</b>
<b>Omløpsmidler</b>			
<b>Varer</b>			
Varer	14	780 824	198 650
<b>Sum varer</b>		<b>780 824</b>	<b>198 650</b>
<b>Fordringer</b>			
Kundefordringer		6 360 697	7 348 046
Andre fordringer	15	27 281 209	70 361 429
<b>Sum fordringer</b>		<b>33 641 906</b>	<b>77 709 475</b>
<b>Bankinnskudd, kontanter og lignende</b>			
Bankinnskudd	16	65 201 987	68 698 402
<b>Sum bankinnskudd, kontanter og lignende</b>		<b>65 201 987</b>	<b>68 698 402</b>
<b>Sum omløpsmidler</b>		<b>99 624 717</b>	<b>146 606 527</b>



## Balanse

Beløp i: NOK	Note	2024	2023
<b>SUM EIENDELER</b>		<b>340 746 154</b>	<b>315 357 823</b>
<b>BALANSE - EGENKAPITAL OG GJELD</b>			
<b>Egenkapital</b>			
<b>Innskutt egenkapital</b>			
<b>Opptjent egenkapital</b>			
Annen egenkapital	17	269 666 417	267 440 328
<b>Sum opptjent egenkapital</b>		<b>269 666 417</b>	<b>267 440 328</b>
<b>Sum egenkapital</b>		<b>269 666 417</b>	<b>267 440 328</b>
<b>Gjeld</b>			
<b>Langsiktig gjeld</b>			
Utsatt skatt	11	0	0
<b>Sum avsetninger for forpliktelser</b>		<b>0</b>	<b>0</b>
<b>Annen langsiktig gjeld</b>			
Øvrig langsiktig gjeld	18	14 620 130	2 991 450
<b>Sum annen langsiktig gjeld</b>		<b>14 620 130</b>	<b>2 991 450</b>
<b>Sum langsiktig gjeld</b>		<b>14 620 130</b>	<b>2 991 450</b>
<b>Kortsiktig gjeld</b>			
Leverandørgjeld		10 764 501	5 341 789
Skyldige offentlige avgifter		16 759 971	13 887 978
Annen kortsiktig gjeld	19	28 935 135	25 696 280
<b>Sum kortsiktig gjeld</b>		<b>56 459 607</b>	<b>44 926 047</b>
<b>Sum gjeld</b>		<b>71 079 737</b>	<b>47 917 497</b>
<b>SUM EGENKAPITAL OG GJELD</b>		<b>340 746 154</b>	<b>315 357 825</b>



## Konsernets resultatregnskap

Beløp i: NOK	Note	2024	2023
<b>RESULTATREGNSKAP</b>			
<b>Inntekter</b>			
Salgsinntekt	2,3	214 888 308	186 511 161
Andre driftsinntekter	3,4	17 385 747	128 158 447
<b>Sum inntekter</b>		<b>232 274 055</b>	<b>314 669 608</b>
<b>Kostnader</b>			
Varekostnad	3,5	4 308 467	3 438 687
Lønnskostnad	3,6,7	113 869 681	103 357 563
Avskrivning	3,8,9	24 777 495	16 121 714
Nedskrivning av varige driftsmidler og immaterielle eiendeler	3,8	524 421	5 337 615
Annen driftskostnad	3,6,10	86 344 016	68 756 634
<b>Sum kostnader</b>		<b>229 824 080</b>	<b>197 012 213</b>
<b>Driftsresultat</b>		<b>2 449 975</b>	<b>117 657 395</b>
<b>Finansinntekter og finanskostnader</b>			
Inntekt på investering i datterselskap		0	0
Renteinntekt		1 351 067	47 298
Annen finansinntekt		400 825	2 148 195
<b>Sum finansinntekter</b>		<b>1 751 892</b>	<b>2 195 493</b>
Rentekostnad		1 847 183	968 608
Annen finanskostnad		0	-39 544
<b>Sum finanskostnader</b>		<b>1 847 183</b>	<b>929 064</b>
<b>Netto finans</b>		<b>-95 291</b>	<b>1 266 429</b>
<b>Resultat før skattekostnad</b>		<b>2 354 684</b>	<b>118 923 824</b>
Skattekostnad	11	128 595	185 252
<b>Årsresultat</b>		<b>2 226 089</b>	<b>118 738 572</b>
<b>Overføringer og disponeringer</b>			
<b>Sum overføringer og disponeringer</b>		<b>0</b>	<b>0</b>



## Konsernets balanse

Beløp i: NOK	Note	2024	2023
<b>BALANSE - EIENDELER</b>			
<b>Anleggsmidler</b>			
<b>Immaterielle eiendeler</b>			
Spillerrettigheter	4,9	26 783 206	27 835 010
<b>Sum immaterielle eiendeler</b>		<b>26 783 206</b>	<b>27 835 010</b>
<b>Varige driftsmidler</b>			
Tomter, bygninger, og annen fast eiendom	8	182 672 504	148 427 979
Maskiner og anlegg		14 718 066	0
Balanseførte leieavtaler	8	16 930 110	5 460 885
Driftsløsøre, inventar, o.l	8	7 780 963	6 431 391
<b>Sum varige driftsmidler</b>		<b>222 101 643</b>	<b>160 320 255</b>
<b>Finansielle anleggsmidler</b>			
Investering i datterselskap		0	0
Lån til foretak i samme konsern		0	0
<b>Sum finansielle anleggsmidler</b>		<b>0</b>	<b>0</b>
<b>Sum anleggsmidler</b>		<b>248 884 849</b>	<b>188 155 265</b>
<b>Omløpsmidler</b>			
<b>Varer</b>			
Varer	14	780 824	198 650
<b>Sum varer</b>		<b>780 824</b>	<b>198 650</b>
<b>Fordringer</b>			
Kundefordringer		6 375 206	7 460 967
Andre fordringer	15	27 437 181	75 070 553
<b>Sum fordringer</b>		<b>33 812 387</b>	<b>82 531 520</b>
<b>Bankinnskudd, kontanter og lignende</b>			
Bankinnskudd	16	66 716 808	68 872 297
<b>Sum bankinnskudd, kontanter og lignende</b>		<b>66 716 808</b>	<b>68 872 297</b>
<b>Sum omløpsmidler</b>		<b>101 310 019</b>	<b>151 602 467</b>



## Konsernets balanse

<b>Beløp i: NOK</b>	<b>Note</b>	<b>2024</b>	<b>2023</b>
<b>SUM EIENDELER</b>		<b>350 194 868</b>	<b>339 757 732</b>
<b>BALANSE - EGENKAPITAL OG GJELD</b>			
<b>Egenkapital</b>			
<b>Innskutt egenkapital</b>			
Sum innskutt egenkapital		0	0
<b>Opptjent egenkapital</b>			
Annen egenkapital		269 666 417	267 440 328
Sum opptjent egenkapital		269 666 417	267 440 328
Sum egenkapital		269 666 417	267 440 328
<b>Gjeld</b>			
<b>Langsiktig gjeld</b>			
Utsatt skatt	11	3 643 993	3 515 398
Sum avsetninger for forpliktelser		3 643 993	3 515 398
<b>Annen langsiktig gjeld</b>			
Øvrig langsiktig gjeld	18	16 060 111	4 395 957
Sum annen langsiktig gjeld		16 060 111	4 395 957
Sum langsiktig gjeld		19 704 104	7 911 355
<b>Kortsiktig gjeld</b>			
Leverandørgjeld		12 146 356	25 013 729
Skyldige offentlige avgifter		18 496 864	14 018 430
Annen kortsiktig gjeld	19	30 181 127	25 373 893
Sum kortsiktig gjeld		60 824 347	64 406 052
Sum gjeld		80 528 451	72 317 407
<b>SUM EGENKAPITAL OG GJELD</b>		<b>350 194 868</b>	<b>339 757 735</b>



## Brønnøysundregistrene

### ÅRSREGNSKAP FOR REGNSKAPSÅRET 2024 - GENERELL INFORMASJON

Journalnummer: 2025 563412

#### Enheten

Organisasjonsnummer: 934 908 988  
Organisasjonsform: Forening/lag/innretning  
Foretaksnavn: SPORTSKLUBBEN BRANN  
Forretningsadresse: Kniksens plass 1  
5063 BERGEN

#### Regnskapsår

Årsregnskapets periode: 01.01.2024 - 31.12.2024

#### Konsern

Morselskap i konsern: Ja  
Konsernregnskap lagt ved: Ja

#### Regnskapsregler

Regler for små foretak benyttet: Ja  
Benyttet ved utarbeidelsen av  
årsregnskapet til selskapet: Regnskapslovens alminnelige regler  
Benyttet ved utarbeidelsen av  
årsregnskapet til konsernet: Regnskapslovens alminnelige regler

#### Årsregnskapet fastsatt av kompetent organ

Bekreftet av representant for selskapet: Eirik Norvald Christensen  
Dato for fastsettelse av årsregnskapet: 06.03.2025

#### Grunnlag for avgivelse

År 2024: Årsregnskap er elektronisk innlevert.  
År 2023: Tall er hentet fra elektronisk innlevert årsregnskap fra 2024.

*Det er ikke krav til at årsregnskapet m.v. som sendes til Regnskapsregisteret er undertegnet. Kontrollen på at dette er utført ligger hos revisor/enhetens øverste organ. Sikkerheten ivaretas ved at innsender har rolle/rettighet for innsending av årsregnskapet via Altinn, og ved at det bekreftes at årsregnskapet er fastsatt av kompetent organ.*

Brønnøysundregistrene, 22.07.2025



Organisasjonsnr: 934 908 988  
SPORTSKLUBBEN BRANN

## RESULTATREGNSKAP

Beløp i: NOK	Note	2024	2023
<b>RESULTATREGNSKAP</b>			
<b>Inntekter</b>			
Salgsinntekter	2,3	213 484 311	186 455 183
Andre driftsinntekter	3,4	17 002 422	128 158 447
<b>Sum inntekter</b>		<b>230 486 733</b>	<b>314 613 630</b>
<b>Kostnader</b>			
Varekostnad	3,5	4 308 467	3 366 348
Lønnskostnad	3,6,7	104 234 752	101 534 540
Avskrivning	3,8.9	15 558 728	10 987 046
Nedskrivning av varige driftsmidler og immaterielle eiendeler	3,8	176 830	3 078 414
Annen driftskostnad	3,6,10	111 176 157	83 182 938
<b>Sum kostnader</b>		<b>235 454 934</b>	<b>202 149 286</b>
<b>Driftsresultat</b>		<b>-4 968 201</b>	<b>112 464 344</b>
<b>Finansinntekter og finanskostnader</b>			
Inntekt på investering i datterselskap	12	455 926	656 802
Renteinntekt	13	8 054 571	4 191 676
Annen finansinntekt		400 825	2 187 739
<b>Sum finansinntekter</b>		<b>8 911 322</b>	<b>7 036 217</b>
Rentekostnad		1 717 032	761 989
Annen finanskostnad		0	0
<b>Sum finanskostnader</b>		<b>1 717 032</b>	<b>761 989</b>
<b>Netto finans</b>		<b>7 194 290</b>	<b>6 274 228</b>
<b>Resultat før skattekostnad</b>		<b>2 226 089</b>	<b>118 738 572</b>
Skattekostnad	11	0	0
<b>Årsresultat</b>		<b>2 226 089</b>	<b>118 738 572</b>
<b>Overføringer og disponeringer</b>			
Overført til annen egenkapital	17	2 226 089	118 738 572
<b>Sum overføringer og disponeringer</b>		<b>2 226 089</b>	<b>118 738 572</b>



Organisasjonsnr: 934 908 988  
SPORTSKLUBBEN BRANN

## BALANSE

Beløp i: NOK	Note	2024	2023
--------------	------	------	------

### BALANSE - EIENDELER

#### Anleggsmidler

##### Innmaterielle eiendeler

Spillerrettigheter	4,9	26 783 206	27 835 010
<b>Sum immaterielle eiendeler</b>		<b>26 783 206</b>	<b>27 835 010</b>

##### Varige driftsmidler

Tomter, bygninger, og annen fast eiendom	8	3 362 000	3 362 000
Maskiner og anlegg		0	0
Balanseførte leieavtaler	8	16 930 110	5 460 885
Driftsløsøre, inventar, o.l	8	3 622 455	3 380 788
<b>Sum varige driftsmidler</b>		<b>23 914 565</b>	<b>12 203 673</b>

##### Finansielle anleggsmidler

Investering i datterselskap	12	48 530 777	48 074 851
Lån til foretak i samme konsern	13	141 892 889	80 637 762
<b>Sum finansielle anleggsmidler</b>		<b>190 423 666</b>	<b>128 712 613</b>

##### Sum anleggsmidler

		<b>241 121 437</b>	<b>168 751 296</b>
--	--	--------------------	--------------------

#### Omløpsmidler

##### Varer

Varer	14	780 824	198 650
<b>Sum varer</b>		<b>780 824</b>	<b>198 650</b>

##### Fordringer

Kundefordringer		6 360 697	7 348 046
Andre fordringer	15	27 281 209	70 361 429
<b>Sum fordringer</b>		<b>33 641 906</b>	<b>77 709 475</b>

##### Bankinnskudd, kontanter og lignende

Bankinnskudd	16	65 201 987	68 698 402
<b>Sum bankinnskudd, kontanter og lignende</b>		<b>65 201 987</b>	<b>68 698 402</b>

##### Sum omløpsmidler

		<b>99 624 717</b>	<b>146 606 527</b>
--	--	-------------------	--------------------

##### SUM EIENDELER

		<b>340 746 154</b>	<b>315 357 823</b>
--	--	--------------------	--------------------

### BALANSE - EGENKAPITAL OG GJELD

#### Egenkapital

##### Innskutt egenkapital



<b>Opptjent egenkapital</b>			
Annen egenkapital	17	269 666 417	267 440 328
<b>Sum opptjent egenkapital</b>		<b>269 666 417</b>	<b>267 440 328</b>
<b>Sum egenkapital</b>		<b>269 666 417</b>	<b>267 440 328</b>
<b>Gjeld</b>			
<b>Langsiktig gjeld</b>			
Utsatt skatt	11	0	0
<b>Sum avsetninger for forpliktelser</b>		<b>0</b>	<b>0</b>
<b>Annen langsiktig gjeld</b>			
Øvrig langsiktig gjeld	18	14 620 130	2 991 450
<b>Sum annen langsiktig gjeld</b>		<b>14 620 130</b>	<b>2 991 450</b>
<b>Sum langsiktig gjeld</b>		<b>14 620 130</b>	<b>2 991 450</b>
<b>Kortsiktig gjeld</b>			
Leverandørgjeld		10 764 501	5 341 789
Skyldige offentlige avgifter		16 759 971	13 887 978
Annen kortsiktig gjeld	19	28 935 135	25 696 280
<b>Sum kortsiktig gjeld</b>		<b>56 459 607</b>	<b>44 926 047</b>
<b>Sum gjeld</b>		<b>71 079 737</b>	<b>47 917 497</b>
<b>SUM EGENKAPITAL OG GJELD</b>		<b>340 746 154</b>	<b>315 357 825</b>



Organisasjonsnr: 934 908 988  
SPORTSKLUBBEN BRANN

## KONSERNRESULTATREGNSKAP

Beløp i: NOK	Note	2024	2023
<b>RESULTATREGNSKAP</b>			
<b>Inntekter</b>			
Salgsinntekt	2,3	214 888 308	186 511 161
Andre driftsinntekter	3,4	17 385 747	128 158 447
<b>Sum inntekter</b>		<b>232 274 055</b>	<b>314 669 608</b>
<b>Kostnader</b>			
Varekostnad	3,5	4 308 467	3 438 687
Lønnskostnad	3,6,7	113 869 681	103 357 563
Avskrivning	3,8,9	24 777 495	16 121 714
Nedskrivning av varige driftsmidler og immaterielle eiendeler	3,8	524 421	5 337 615
Annen driftskostnad	3,6,10	86 344 016	68 756 634
<b>Sum kostnader</b>		<b>229 824 080</b>	<b>197 012 213</b>
<b>Driftsresultat</b>		<b>2 449 975</b>	<b>117 657 395</b>
<b>Finansinntekter og finanskostnader</b>			
Inntekt på investering i datterselskap		0	0
Renteinntekt		1 351 067	47 298
Annen finansinntekt		400 825	2 148 195
<b>Sum finansinntekter</b>		<b>1 751 892</b>	<b>2 195 493</b>
Rentekostnad		1 847 183	968 608
Annen finanskostnad		0	-39 544
<b>Sum finanskostnader</b>		<b>1 847 183</b>	<b>929 064</b>
<b>Netto finans</b>		<b>-95 291</b>	<b>1 266 429</b>
<b>Resultat før skattekostnad</b>		<b>2 354 684</b>	<b>118 923 824</b>
Skattekostnad	11	128 595	185 252
<b>Årsresultat</b>		<b>2 226 089</b>	<b>118 738 572</b>
<b>Overføringer og disponeringer</b>			
<b>Sum overføringer og disponeringer</b>		<b>0</b>	<b>0</b>



Organisasjonsnr: 934 908 988  
SPORTSKLUBBEN BRANN

## KONSERNBALANSE

Beløp i: NOK	Note	2024	2023
<b>BALANSE - EIENDELER</b>			
<b>Anleggsmidler</b>			
<b>Immaterielle eiendeler</b>			
Spillerrettigheter	4,9	26 783 206	27 835 010
<b>Sum immaterielle eiendeler</b>		<b>26 783 206</b>	<b>27 835 010</b>
<b>Varige driftsmidler</b>			
Tomter, bygninger, og annen fast eiendom	8	182 672 504	148 427 979
Maskiner og anlegg		14 718 066	0
Balanseførte leieavtaler	8	16 930 110	5 460 885
Driftsløsøre, inventar, o.l	8	7 780 963	6 431 391
<b>Sum varige driftsmidler</b>		<b>222 101 643</b>	<b>160 320 255</b>
<b>Finansielle anleggsmidler</b>			
Investering i datterselskap		0	0
Lån til foretak i samme konsern		0	0
<b>Sum finansielle anleggsmidler</b>		<b>0</b>	<b>0</b>
<b>Sum anleggsmidler</b>		<b>248 884 849</b>	<b>188 155 265</b>
<b>Omløpsmidler</b>			
<b>Varer</b>			
Varer	14	780 824	198 650
<b>Sum varer</b>		<b>780 824</b>	<b>198 650</b>
<b>Fordringer</b>			
Kundefordringer		6 375 206	7 460 967
Andre fordringer	15	27 437 181	75 070 553
<b>Sum fordringer</b>		<b>33 812 387</b>	<b>82 531 520</b>
<b>Bankinnskudd, kontanter og lignende</b>			
Bankinnskudd	16	66 716 808	68 872 297
<b>Sum bankinnskudd, kontanter og lignende</b>		<b>66 716 808</b>	<b>68 872 297</b>
<b>Sum omløpsmidler</b>		<b>101 310 019</b>	<b>151 602 467</b>
<b>SUM EIENDELER</b>		<b>350 194 868</b>	<b>339 757 732</b>

## BALANSE - EGENKAPITAL OG GJELD

Egenkapital  
Innskutt egenkapital



<b>Sum innskutt egenkapital</b>		<b>0</b>	<b>0</b>
<b>Opptjent egenkapital</b>			
Annen egenkapital		269 666 417	267 440 328
<b>Sum opptjent egenkapital</b>		<b>269 666 417</b>	<b>267 440 328</b>
<b>Sum egenkapital</b>		<b>269 666 417</b>	<b>267 440 328</b>
<b>Gjeld</b>			
<b>Langsiktig gjeld</b>			
Utsatt skatt	11	3 643 993	3 515 398
<b>Sum avsetninger for forpliktelseser</b>		<b>3 643 993</b>	<b>3 515 398</b>
<b>Annen langsiktig gjeld</b>			
Øvrig langsiktig gjeld	18	16 060 111	4 395 957
<b>Sum annen langsiktig gjeld</b>		<b>16 060 111</b>	<b>4 395 957</b>
<b>Sum langsiktig gjeld</b>		<b>19 704 104</b>	<b>7 911 355</b>
<b>Kortsiktig gjeld</b>			
Leverandørgjeld		12 146 356	25 013 729
Skyldige offentlige avgifter		18 496 864	14 018 430
Annen kortsiktig gjeld	19	30 181 127	25 373 893
<b>Sum kortsiktig gjeld</b>		<b>60 824 347</b>	<b>64 406 052</b>
<b>Sum gjeld</b>		<b>80 528 451</b>	<b>72 317 407</b>
<b>SUM EGENKAPITAL OG GJELD</b>		<b>350 194 868</b>	<b>339 757 735</b>



Organisasjonsnr: 934 908 988  
SPORTSKLUBBEN BRANN

NOTEOPPLYSNINGER - SELSKAP - alle poster oppgitt i hele tall

Note  
1

Regnskapsprinsipper

Note  
6

Antall årsverk i regnskapsåret  
89.00

Note  
6

Spesifisering av resultatregnskapet

Lønnskostnader

Sum Beløp

Note  
7

Varige driftsmidler og immaterielle eiendeler

Balanseført verdi 31.12. Varige driftsmidler Immaterielle eiend.

Anskaffelseskost - balanseførte lånekostnader, egentilvirkede anleggsmidler

Goodwill spesifisert for hvert enkelt virksomhetskjøp

Avskrivningsplan for goodwill som er lenger enn fem år - begrunnelse

Mer om varige driftsmidler/immaterielle eiendeler

Note  
12

Konsern, tilknyttet selskap m.v.

Investering som regnskapsføres etter egenkapitalmetoden





Garantiforpliktelser som er sikret ved pant

Mer om gjeld



Organisasjonsnr: 934 908 988  
SPORTSKLUBBEN BRANN

NOTEOPPLYSNINGER - KONSERN - alle poster oppgitt i hele tall

Note  
1

Regnskapsprinsipper

Note  
6

Antall årsverk i regnskapsåret

Note  
6

Spesifisering av resultatregnskapet

Lønnskostnader

Sum Beløp

---

Note  
8

Varige driftsmidler og immaterielle eiendeler

Balanseført verdi 31.12.                      Varige driftsmidler    Immaterielle eiend.

Anskaffelseskost - balanseførte lånekostnader, egentilvirkede anleggsmidler

Goodwill spesifisert for hvert enkelt virksomhetskjøp

Avskrivningsplan for goodwill som er lenger enn fem år - begrunnelse

Mer om varige driftsmidler/immaterielle eiendeler

Note  
12

Konsern, tilknyttet selskap m.v.

Investering som regnskapsføres etter egenkapitalmetoden

Konsernregnskap





Mer om gjeld



Shape the future  
with confidence

Statsautoriserte revisorer  
Ernst & Young AS

Thormøhlens gate 53 D, 5006 Bergen  
Postboks 6163, 5892 Bergen

Foretaksregisteret: NO 976 389 387 MVA  
Tlf: +47 24 00 24 00

www.ey.no  
Medlemmer av Den norske Revisorforening

Til generalforsamlingen i Sportsklubben Brann

## UAVHENGIG REVISORS BERETNING

### Konklusjon

Vi har revidert årsregnskapet for Sportsklubben Brann som består av balanse per 31. desember 2024, resultatregnskap og kontantstrømoppstilling for regnskapsåret avsluttet per denne datoen og noter til årsregnskapet, herunder et sammendrag av viktige regnskapsprinsipper.

Etter vår mening

- oppfyller årsregnskapet gjeldende lovkrav, og
- gir årsregnskapet et rettviseende bilde av selskapets finansielle stilling per 31. desember 2024 og av dets resultater og kontantstrømmer for regnskapsåret avsluttet per denne datoen i samsvar med regnskapslovens regler og god regnskapsskikk i Norge.

### Grunnlag for konklusjon

Vi har gjennomført revisjonen i samsvar med International Standards on Auditing (ISA-ene). Våre oppgaver og plikter i henhold til disse standardene er beskrevet nedenfor under *Revisors oppgaver og plikter ved revisjonen av årsregnskapet*. Vi er uavhengige av selskapet i samsvar med kravene i relevante lover og forskrifter i Norge og *International Code of Ethics for Professional Accountants* (inkludert internasjonale uavhengighetsstandarder) utstedt av International Ethics Standards Board for Accountants (IESBA-reglene), og vi har overholdt våre øvrige etiske forpliktelser i samsvar med disse kravene. Innhentet revisjonsbevis er etter vår vurdering tilstrekkelig og hensiktsmessig som grunnlag for vår konklusjon.

### Øvrig informasjon

Styret og daglig leder (ledelsen) er ansvarlige for informasjonen i årsberetningen. Vår konklusjon om årsregnskapet ovenfor dekker ikke informasjonen i årsberetningen.

I forbindelse med revisjonen av årsregnskapet er det vår oppgave å lese årsberetningen. Formålet er å vurdere hvorvidt det foreligger vesentlig inkonsistens mellom årsberetningen og årsregnskapet og den kunnskap vi har opparbeidet oss under revisjonen av årsregnskapet, eller hvorvidt informasjon i årsberetningen ellers fremstår som vesentlig feil. Vi har plikt til å rapportere dersom årsberetningen fremstår som vesentlig feil. Vi har ingenting å rapportere i så henseende.

Basert på kunnskapen vi har opparbeidet oss i revisjonen, mener vi at årsberetningen

er konsistent med årsregnskapet og  
inneholder de opplysninger som skal gis i henhold til gjeldende lovkrav.

### Ledelsens ansvar for årsregnskapet

Styret og daglig leder (ledelsen) er ansvarlige for å utarbeide årsregnskapet og for at det gir et rettviseende bilde i samsvar med regnskapslovens regler og god regnskapsskikk i Norge. Ledelsen er også ansvarlig for slik intern kontroll som den finner nødvendig for å kunne utarbeide et årsregnskap som ikke inneholder vesentlig feilinformasjon, verken som følge av misligheter eller utilsiktede feil.

Ved utarbeidelsen av årsregnskapet må ledelsen ta standpunkt til selskapets evne til fortsatt drift og opplyse om forhold av betydning for fortsatt drift. Forutsetningen om fortsatt drift skal legges til grunn for



**Shape the future  
with confidence**

årsregnskapet med mindre ledelsen enten har til hensikt å avvike selskapet eller virksomheten, eller ikke har noe annet realistisk alternativ.

## Revisors oppgaver og plikter ved revisjonen av årsregnskapet

Vårt mål er å oppnå betryggende sikkerhet for at årsregnskapet som helhet ikke inneholder vesentlig feilinformasjon, verken som følge av misligheter eller utilsiktede feil, og å avgi en revisjonsberetning som inneholder vår konklusjon. Betyggende sikkerhet er en høy grad av sikkerhet, men ingen garanti for at en revisjon utført i samsvar med ISA-ene, alltid vil avdekke vesentlig feilinformasjon. Feilinformasjon kan oppstå som følge av misligheter eller utilsiktede feil. Feilinformasjonen er å anse som vesentlig dersom den enkeltvis eller samlet med rimelighet kan forventes å påvirke de økonomiske beslutningene som brukerne foretar, på grunnlag av årsregnskapet.

Som del av en revisjon i samsvar med ISA-ene, utøver vi profesjonelt skjønn og utviser profesjonell skepsis gjennom hele revisjonen. I tillegg:

- identifiserer og vurderer vi risikoen for vesentlig feilinformasjon i årsregnskapet, enten det skyldes misligheter eller utilsiktede feil. Vi utformer og gjennomfører revisjonshandlinger for å håndtere slike risikoer, og innhenter revisjonsbevis som er tilstrekkelig og hensiktsmessig som grunnlag for vår konklusjon. Risikoen for at vesentlig feilinformasjon som følge av misligheter ikke blir avdekket, er høyere enn for feilinformasjon som skyldes utilsiktede feil, siden misligheter kan innebære samarbeid, forfalskning, bevisste utelatelser, uriktige fremstillinger eller overstyring av intern kontroll.
- opparbeider vi oss en forståelse av intern kontroll som er relevant for revisjonen, for å utforme revisjonshandlinger som er hensiktsmessige etter omstendighetene, men ikke for å gi uttrykk for en mening om effektiviteten av selskapets interne kontroll.
- evaluerer vi om de anvendte regnskapsprinsippene er hensiktsmessige og om regnskapsestimatene og tilhørende noteopplysninger utarbeidet av ledelsen er rimelige.
- konkluderer vi på om ledelsens bruk av fortsatt drift-forutsetningen er hensiktsmessig, og, basert på innhentede revisjonsbevis, hvorvidt det foreligger vesentlig usikkerhet knyttet til hendelser eller forhold som kan skape tvil av betydning om selskapets evne til fortsatt drift. Dersom vi konkluderer med at det eksisterer vesentlig usikkerhet, kreves det at vi i revisjonsberetningen henleder oppmerksomheten på tilleggsopplysningene i årsregnskapet, eller, dersom slike tilleggsopplysninger ikke er tilstrekkelige, at vi modifiserer vår konklusjon. Våre konklusjoner er basert på revisjonsbevis innhentet frem til datoen for revisjonsberetningen. Etterfølgende hendelser eller forhold kan imidlertid medføre at selskapet ikke kan fortsette driften.
- evaluerer vi den samlede presentasjonen, strukturen og innholdet i årsregnskapet, inkludert tilleggsopplysningene, og hvorvidt årsregnskapet gir uttrykk for de underliggende transaksjonene og hendelsene på en måte som gir et rettviseende bilde.

Vi kommuniserer med styret blant annet om det planlagte innholdet i og tidspunkt for revisjonsarbeidet og eventuelle vesentlige funn i revisjonen, herunder vesentlige svakheter i intern kontroll som vi avdekker gjennom revisjonen.

Bergen, 18. februar 2025  
ERNST & YOUNG AS

Kjetil Håvardstun  
statsautorisert revisor

Uavhengig revisors beretning - Sportsklubben Brann 2024

A member firm of Ernst & Young Global Limited



# ÅRSRAPPORT 2024





## Innhold

Styrets årsrapport

Resultatregnskap

Balanse

Kontantstrømanalyse

Noteopplysninger

Revisors beretning

Kontrollutvalgets årsberetning

Budsjett 2025



## Styrets årsrapport

Sportsklubben Brann ble stiftet 26. september 1908. Klubbens formål er å drive idrett organisert i Norges idrettsforbund og olympiske og paralympiske komité, og ved samarbeid og kameratskap fremme fotball både på amatør- og profesjonelt nivå og skape et godt miljø for alle medlemmer.

Arbeidet skal preges av frivillighet, demokrati, lojalitet og likeverd. All idrettslig aktivitet skal bygge på grunnverdier som idretts glede, fellesskap, helse og ærlighet. Klubben er selveiende og frittstående, med utelukkende personlige medlemmer.

Pr. 31.12 2024 var det 1863 registrerte medlemmer i Brann, av disse betalte 1542 medlemskontingenten for 2024.

### Strategi

Etter en omfattende strategiprosess i 2022 har 2024 handlet om å implementere og gjennomføre strategien. Rett og slett skape en rød tråd fra strategi til handling.

Det har vært arbeidet med å operasjonalisere strategiene og satsningsområdene ved å sette konkrete målsetninger og utarbeide handlingsplaner. Dette tror vi bidrar til at vi beveger oss mot våre overordnede målsetninger. Det har vært bred involvering i organisasjonen og verdifull sparring mellom avdelinger og omgivelser.

Branns strategiske plattform består av vår visjon, misjon, verdier og strategiske satsingsområder:

#### Visjon: **Gullet ska hem!**

Vi drømmer om at Brann jevnlig skal vinne de gjeveste titlene foran fullsatte tribuner og kokende Brann-engasjement.

#### Misjon: **Vi é Brann, Bergens stolthet!**

Vi skaper stolthet når:

- Vi bryr oss om menneskene og samfunnet rundt oss.
- Vi har fullsatte tribuner og det koker av Brann-engasjement over hele byen og landet.
- Vi vinner fotballkamper i toppen av norsk fotball og spiller offensiv og underholdende fotball.
- Vi gjør drømmen til virkelighet for lokale spillere på klubbens A-lag.
- Klubben viser åpenhet og troverdighet og har en ansvarlig klubbdrift.

Verdiene: **Vi bryr oss, vi er målrettet, vi er åpne og vi er annerledes.**

*Vi bryr oss* om menneskene og samfunnet rundt oss. Samtidig er det viktig at vi bryr oss om hverandre i en klubb som har et så stort trykk på seg.

*Vi er målrettet.* Skal vi nå toppen, så må vi jobbe målrettet over tid.



*Vi er åpne.* Vi spiller for Bergen og alle som er glad i Brann, da må vi også være åpen og slippe omgivelsene tett inn på klubben, både media og supportere.

*Vi er annerledes.* Vi skal tørre å være annerledes. Vi må dyrke særpreget som klubben har.

Annerledesheten er det lille krydderet på toppen som gjør Brann til mer enn en klubb.

Branns overordnede mål, ambisjonen vi strekker oss mot over tid er:

*Vårt overordnede mål er å være blant de 15 beste klubbene i Skandinavia, som jevnlig kjemper om de gjeveste titlene i Norge og jevnlig spiller gruppespill i Europa.*

Strategiske satsingsområder: I klubbens strategi er det utpekt områder som er strategisk viktige for å løfte klubben videre mot vårt overordnede mål. Disse er:

Største differensiator:

- Engasjementet: Styrke det unike engasjementet som omgir klubben. Vi spiller for Bergen og alle som er glad i Brann.

Vekst og konkurransekraft:

- Spillerutvikling: Utvikle lokale spillere til A-lag, landslag og større ligaer.
- Spillerlogistikk: Bygge slagkraftige lag og tilføre klubben verdifulle inntekter.
- Forretningsutvikling: Styrke klubbens økonomi og utforske nye inntektskilder.

Fundament

- Anlegg: Toppklubbstandard på trenings- og kampfasiliteter.
- Kompetanse: Tiltrekke mennesker og miljøer med fag- og relasjonskompetanse.
- Kultur: Etterleve verdier i samspillet i organisasjonen og med omgivelsene.

## Organisasjonsplan

### Grunnlagsopplysninger for klubben

Brann har vært blant landets ledende klubber nesten siden den spede begynnelse, med sin første cupfinale allerede i 1917. Kvinnelaget tok seg til finalen og vant den i sin første sesong som Brann i 2022. I 2023 vant Brann cupfinalen for 2022 for herrer, da Lillestrøm ble slått 2–0 på Ullevaal.

Klubben har totalt tre seriemesterskap på herresiden. Det første kom i 1961/62- sesongen og ble fulgt opp med et nytt allerede i 1963. Etter det gikk det 44 år før klubben igjen kunne kalle seg seriemester i 2007. På kvinnesiden har Brann ett seriegull fra debutsesongen 2022.

Både Branns herrelag og kvinnelag spiller sine hjemmekamper på Brann Stadion i Bergen – Norges mest intime og stemningsfulle arena!

Seriemester herrer: 1961/62, 1963, 2007.

Seriemester kvinner: 2022.

Cupmester herrer: 1923, 1925, 1972, 1976, 1982, 2004, 2022.

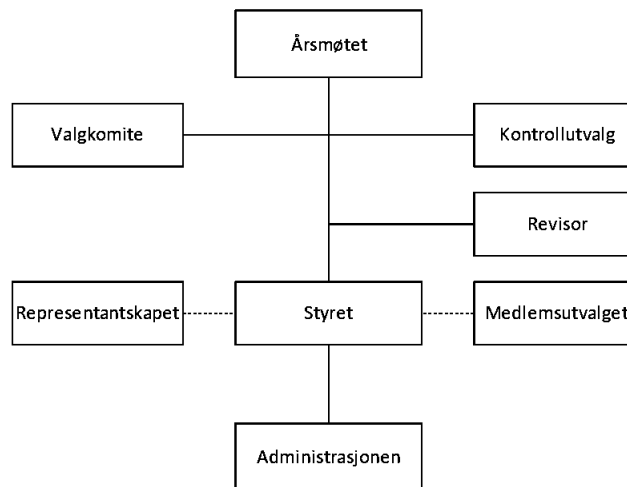


Cupmester kvinner: 2022.

Europacup herrer: Kvartfinale Cupvinnercupen 1996/97, 16-delsfinale UEFA-cupen 2007/2008.

Europacup kvinner: Gruppespill og kvartfinale i Champions League 2023/2024.

## Organisasjonskart:



## Året 2024

### Ordinært årsmøte

6. mars 2024 ble det avholdt ordinært årsmøte. Det ble gjennomført som et hybridmøte på HVL og digitalt. Det var 248 stemmeberettigede medlemmer til stede, 85 på HVL og 163 digitalt. Dette var 85 flere enn på det ordinære årsmøtet i 2023.

Det var totalt seks forslag til behandling som det skulle stemmes over: Et sterkere medlemsutvalg, øke medlemstallet, billettpriser på bortefeltet på Stadion, billettpriser på bortefelt i Eliteserien, billettpriser på bortefelt for honnør, barn og student og til sist VAR.

Valgkomiteen hadde følgende innstilling til styremedlemmer: Aslak Sverdrup (leder, 2 år), Siv Skard (medlem, 2 år) og Håkon Opdal (medlem, 2 år). Det kom ingen andre forslag, og det var ikke behov for avstemming. Arild Mjøs-Andersen (nestleder), Synnøve Tverlid (medlem), Per Arne Flatberg (medlem) og Geir Austvik (varamedlem) var ikke på valg.

### Oppfølging av årsmøtevedtak

Til årsmøtet i 2024 var det flere innkomne forslag som ble behandlet.

#### Forslag 1: Et sterkere medlemsutvalg



Et revitalisert medlemsutvalg med nytt mandat er etablert. Gina Barstad leder utvalget som består av ni personer fra ulike interessegrupper i klubben.

#### *Forslag 2: Øke medlemsantallet*

Gjennom 2024 har det blitt arbeidet med å lage en enklere innmeldingsprosess og hvilke goder som skal inngå i medlemskapet. I 2025 er det en målsetting om å øke medlemstallet med, selvsagt, 2025 nye medlemmer.

#### *Forslag 3-5: Billettpriser bortefelt*

Brann har tatt initiativ ovenfor NTF om dette og forslag om makspris på bortebilletter ble stemt over på markedssamling for klubbene i Eliteserien og OBOS-ligaen i februar 2025. Forslaget ble nedstemt.

#### *Forslag 6: VAR*

Klubben har i alle sammenhenger der VAR har blitt diskutert tatt et tydelig standpunkt mot VAR. Dette har gjort seg gjeldende i møter med NFF, NTF og i egen sak på brann.no. Brann stemte mot VAR på eiermøtet i NTF. Brann stemte også mot VAR på Forbundstinget 1.-2. mars 2025.

#### **Fotballsesongen 2024**

Branns spiller sine hjemmekamper på Brann Stadion, vår intime og stemningsfulle arena, der også klubblokalene befinner seg.

Branns kvinnelag spilte 13 av 14 hjemmekamper i Toppserien på Brann Stadion i 2024. Toppseriekampen mot Lyn 13.april ble den siste kampen i Toppserien på Stemmemyren for jentene, som etter dette byttet hjemmebane til Brann Stadion. Champions League-kampene mot St Pölten og Barcelona ble spilt på Åsane Arena.

2024 ble et godt år for Sportsklubben Brann, og her følger mange to-tall: Sølv i Eliteserien og i Toppserien. Brann 2 herrer satt ny poengrekord i 2.divisjon for et 2.lag. Brann 2 kvinner vant 3.divisjon, men tapte i kvalifiseringen om opprykk til 2.divisjon.

Også våre øvrige utviklingslag leverte svært gode resultater. Det samme gjorde Gatelaget, Stjernelaget og våre veteranlag. Vi kan trygt si at Brann vant mange flere fotballkamper enn vi tapte i 2024.

Der vi tok gull i 2024 var på anleggssiden: Vi har hatt en fantastisk stadionmatte og treningsbanene har vært strålende for begge våre a-lag. De nye hybridgressbanene har gitt klubben et uvurderlig løft. Klubben ble kåret til årets arrangør av NFF og vi nådde til topps i begge seriene med beste baneforhold, kåret av spillere fra Toppserien og Eliteserien.

Ny hybridgressmatte stod klar til bruk på Brann Stadion 7.april. Gressbanen nærmest Haukelandshallen stod klar 10.mai og gressbanen nærmest stadion stod klar 10.september. Kunstgressbanen som kommunen har bygget på den gamle grusbanen ved Haukelandshallen var klar til bruk i starten av november.



Det blåste østavind for støtteapparatet til Kvinnelaget sommeren 2024: 6. juli avsluttet assistenttrener for kvinnelaget Knut Slatleim kontrakten sin med Brann for å flytte hjem til Østlandet. Keepertrener Håvard Smedsgård gikk tilbake til skoleverket. 1.september avsluttet sportssjef for kvinnelaget Aleksander Olsen kontrakten for å flytte hjem til familien og starte som assistenttrener i VIF. Litt nordavind på slutten av året, i desember takket Thomas Lyngbø for seg som toppspillerutvikler. Han tar nå på seg oppgaver i Åsane Fotball.

Sacre bleu: 10.desember annonserte Eirik Horneland at han sa opp kontrakten sin med Brann for å ta en jobb i utlandet. Noen uker senere ble det klart at han hadde signert for den franske Ligue 1 klubben St Etienne. Like etter ble også assistenttrener Hassan El Fakiri klar for den franske klubben.

Vi ønsker Slatleim, Smedsgård, Olsen, Lyngbø, Horneland og El Fakiri lykke til videre og takker dem hjerteligst for jobben de har gjort for Brann.

## Sportslig dypdykk

### **Herrelaget:**

Før serien startet hentet Brann inn den danske midtbanespilleren Emil Kornvig og den unge backen Martin Hellan. Eirik Holmen Johansen, som ble takket etter siste kamp i 2023, kom tilbake på en ny ettårskontrakt.

Brann gjorde det bra i treningskampene og reiste til Tromsø i første serierunde. Der tok laget tre fortjente poeng, og helgen etter skulle første kamp på den nye Stadion-matten spilles. Fredrikstad var motstander, og det ble en frustrerende kamp som endte med et mildt traumatiserende tomålstap.

Frem mot sommeren leverte Brann godt i serien, og hang med i toppen. I NM gikk det heller dårlig, og det ble bråstopp i tredje runde borte mot Levanger.

På sommeren ble kaptein Sivert Heltne Nilsen solgt til skotske Aberdeen, og Magnus Warming ble solgt tilbake til dansk fotball. Inn kom Sakarias Opsahl fra Tromsø.

For andre år på rad spilte Brann kvalifisering til Conference League. Første hinder ble nederlandske Go Ahead Eagles. Brann var sterkest over to kamper, og fikk skotske St. Mirren i neste kamp. I årets våtteste time i Bergen senket Brann skottene på Stadion, og nå sto bare Astana fra Kasakhstan mellom Brann og et gruppespill. Brann vant hjemmekampen med to mål, men på overtid i bortekampen scoret Astana sitt tredje i den kampen. Da Brann ikke scoret noen, måtte laget reise skuffet hjem til Bergen.

Bare to dager etter at Brann var hjemme igjen var det klart for nok en Eliteserie-kamp, men Brann tapte hjemme mot Sarpsborg 08. Det gjorde at Brann lå på etterskudd i kampen om medaljer i Eliteserien, men etter en toukers landslagspause skjedde det noe.



Brann vant slitekamper på Stadion, i Trondheim, i Haugesund, spilte ut Bodø/Glimt på Stadion og kjørte over Fredrikstad borte. Pilene pekte oppover, og i den tredje siste serierunden vant Brann hjemme mot Lillestrøm etter en sen straffescoring. Det tok Brann til topps på tabellen, og der lå de også etter at Bodø/Glimt avga poeng dagen etter.

Det gjorde at Brann ledet serien med to kamper igjen av sesongen, der en bortekamp i Molde og Viking på Stadion sto igjen. Over 2.000 Brann-supportere hvalfartet til Møre og Romsdal og fylt Aker Stadion. Dessverre maktet ikke Brann å komme tilbake etter Moldes to mål i første omgang, og Bodø/Glimt overtok tabelltoppen igjen. Før den siste runden i Eliteserien ville Brann ta seriegull med seier mot Viking, samtidig som allerede nedrykkede Lillestrøm slo Bodø/Glimt på Aspmyra. Men med tap mot Viking ville Brann måtte ta til takke med tredjeplass.

En tredjeplass som hadde vært kjærkommen med tabellsituasjonen i august, men som ville bli en gedigen skuffelse etter å ha ledet serien to runder før slutt. Brann og Viking scoret ett mål hver, og siden Glimt vant sin siste kamp hadde ikke resultatet noe å si for gullkampen. Men det sikret Brann sitt andre sølv på rad, og denne gangen ga andreplassen plass i kvalifiseringen til Champions League for 2025-sesongen.

Nok et år med seriesølv, nesten Europa-gruppespill og utsolgte tribuner var over 1. desember. Det er også verdt å nevne at Ruben Kristiansen ble takket av i siste serierunde. Den blide nordlendingen kom til Brann i 2015 og endte sin Brann-karriere med 255 kamper. Bare syv spillere har flere i Brann-historien. Også Svenn Crone, Monga Simba og Eirik Holmen Johansen forlot Brann etter sesongen. Vi ønsker dem lykke til videre.

#### **Kvinnelaget:**

Branns kvinnelag gjennomførte en solid 2024-sesong i Toppserien, hvor de sikret seg 2.-plass på tabellen.

De startet året med å gå videre til kvartfinalen i Champions League etter å ha vunnet alle kampene i gruppespillet utenom de to mot Lyon, som endte med ett tap og en uavgjort. Med en 2. plass i gruppen ventet et møte med en gruppevinner, og Barcelona trakk ingen andre enn selveste Brann som sin motstander.

Men før kvartfinalen skulle spilles og den nye sesongen i Toppserien sparkes i gang, var det noen spillere som dro og noen nye kom inn. Maria Brochmann og Mille Aune tok farvel med klubben, mens Toppseriens toppscorer Anna Aahjem kom til Brann.

Til tross for enorm suksess og historiske bragder i Champions League i løpet av vinteren, fikk Brann-jentene seg en innendørs kalddusj da de spilte borte mot LSK Kvinner i serieåpningen. Der ble det et surt 4–2-tap i årets første Toppserie-kamp.

Og kanskje var det med det tapet friskt i bakhodet at spillerne var ekstra motiverte da Barcelona gjestet Åsane Arena helgen etterpå i det første oppgjøret av kvartfinalen i Champions League.

Før selv om det spanske stjernegalleriet tok ledelsen tidlig, kjempet rødtrøyene mesterlig, og like før pause fikk de betalt. Da kom bergenseren og kapteinen Cecilie Redisch Kvamme på løp og utlignet til

1–1, og mest sjokkert av alle var hun selv. Både bildene og scoringen kommer til å bli husket for alltid.

Da returoppgjøret skulle spilles i Barcelona uken etter, var de spanske gatene farget i rødt av de 700 supportere som hadde tatt turen for å støtte jentene. Det fulle bortefeltet fikk oppleve at nok en bergenser skulle tegne seg på scoringslisten da Tomine Svendheim satte ballen i mål for Brann. Selv om endte med et 3–1 tap og exit i kvartfinalen, kunne spillerne reise hjem med hodet hevet. Dette ble også siste kamp for Larissa Crummer som takket for seg og la fotballskoene på hyllen.

Tilbake i Toppserien ble ting bedre etter den dårlige starten, og den offisielle innflyttingskampen på Stadion mot Rosenborg ble sett av 6051 tilskuere som kunne juble for seier da Anna Aahjem ble matchvinner i 2–1-seieren.

Da sommerpausen kom, lå Brann på en 3. plass bak Rosenborg og Vålerenga på topp. Natasha Anasi-Erlingsson takket for seg, mens Justine Kielland, Marit Bratberg Lund og Sara Ritter ble solgt til Wolfsburg, Benfica og Hoffenheim. Cassandra Bogere, Nea Lehtola, Mia Authen og Lauren Davidson kom inn som nye Brann-spillere.

Da høstsesongen var i gang hadde Brann fortsatt ikke klart å ta poeng mot Vålerengen, og i semifinalen av cupen var det nettopp de som måtte beseires på Intility for å nå en cupfinale. Karoline Haugland sendte Brann tidlig i ledelsen, men likevel holdt det ikke. Vålerengen snudde kampen, vant 3–1 og sikret seg cupfinale-billetten.

I serien kjempet Brann seg oppover på tabellen og forbi Rosenborg til en andreplass, og årets sesong ble dermed kronet med sølvmedaljer og Champions League-kvalifisering. Aurora Mikalsen, Nanne Ruuskanen og Andrine Hegerberg spilte sine siste kamper for Brann og ble takket av på Stadion.

#### **A-landslagsspillere:**

2024 ble nok et år der Brann var godt representert på A-landslag. På kvinnesiden hadde Brann A-landslagsspillere for Norge, Finland, Skottland og Island og blant herrene hadde man spillere på det norske A-landslaget.

Aurora Mikalsen og Marit Bratberg Lund har stort sett vært fast med A-landslaget de siste par årene, og i 2024 var også Marthine Østenstad, Justine Kielland og Signe Gaupset jevnlig med A-landslaget. Østenstad fikk debut sin rett før nyttår, mens Signe Gaupset og Justine Kielland fikk sin debut i februar da Norge vant 5–0 mot Kroatia på Lyse Arena. I oktober scorte også Gaupset sitt første mål for A-landslaget i Norges 9–0-seier mot Albania på Ullevaal Stadion.

Den finske duoen Joanna Tynnilä og Nea Lehtola har representert det finske A-landslaget jevnt gjennom hele året, og også Lehtola fikk sin første scoring for A-landslaget da hun sendte av gårde et langskudd rett i krysset i 5–0-seieren mot Montenegro i oktober. Skotske Lauren Davidson og islandske Natasha Anasi-Erlingsson har spilt med flagget på brystet i 2024.

På herresiden var Mathias Lønne Dyngeland jevnlig i landslagstroppen gjennom året, mens Felix Horn Myhre ble tatt ut til sin første samling i september. Han fikk debut fra start borte mot Kasakhstan og i kampen etter, mot Østerrike, scoret han sitt første mål.



## Våre akademilag

Brann 2 spilte i 2024 sin andre strake sesong i 2. divisjon (PostNord-ligaen), og det endte med tidenes sesong av et andrelag etter omleggingen til to avdelinger.

2024 var også det første året med to Brann 2-lag. Jentene spilte sin første sesong i 3. divisjon.

Brann stilte med lag i følgende seriespill:

- Brann 2 PostNord-ligaen (2. divisjon) senior.
- G19 i nasjonal serie.
- G17 i nasjonal serie.
- G15 i nasjonal serie.
- G14 i nasjonal serie (hospiteringslag med spillere fra klubber i Bergen).
- Brann 2 kvinner i 3. divisjon

Brann 2 besto i 2024 stort sett av de samme spillerne som spilte i nasjonal G19-serie og i NM for G19. De vant begge turneringene og kvalifiserte seg både til Skandinavisk mesterskap og UEFA Youth League.

G17 spilte i 2. divisjon i den nasjonale serien, men rykket opp og skal spille på øverste nivå i 2025. Også G15 og G14 vant sine avdelinger.

Brann 2 jentene hadde god sportslig utvikling gjennom året, og vant sin avdeling i sin første sesong. I siste kvalifiseringskamp om opprykk til 2. divisjon ble det dessverre tap.

## U-landslagsspillere

På aldersbestemte landslag var Brann godt representert både for gutter og jenter.

På U21 fikk Eivind Helland sine første minutter, mens Rasmus Holten ble tatt ut i U21-troppen.

På G19-landslaget som spilte EM i Nord-Irland var Martin Børsheim, Rasmus Holten og Eivind Helland med på laget som tok 5. plass og dermed sikret seg plass i U20-VM i Chile i 2025. Norge vant mot Tyrkia på straffesparkkonkurranse i den avgjørende kampen i EM.

Lars Remmem og William Kvale spilte på det norske G18-landslaget i 2024 og var jevnlig i troppen.

For G17 hadde Brann med Jesper Eikrem, Mathias Klausen, Julian Lægreid, Sondre Vindenes, Elias Grimeland og David Steinegger i løpet av året. Brann-spiller Daniel Riihilahti har i tillegg representert Finland G18.

G16-landslaget hadde med Emilien Steinsland og Nicholas Wiik, mens Andreas Wilhelmsen var med på G15-landslaget.

Mia Authen har vært fast med Norges U23-landslag, mens Anna Aahjem og Rakel Engesvik også har vært innom. Ragnhild Eikeland Skage og Tomine Svendheim har vært med Norges U19-landslag,



Johanna Renmark har jevnlig vært med Sveriges U23-landslag. Heidi Steinsbø Halbmayr har representert Norges J16-landslag, og Helene Olsson Norges J15.

## **Kniksen-akademiet**

Kniksen-akademiet gikk i 2024 inn i sitt andre fulle år, med ekstratreninger for både gutter og jenter. Totalt deltok 1425 spillere fra 8-16 år: Ca. 1000 gutter og 400 jenter. 79 forskjellige lokale klubber var representert.

Gjennom året deltok lag med spillere fra Kniksen-akademiet i internasjonale turneringer iblant annet Riga (Latvia), Madrid Cup, MIC-cup i Barcelona, Mallorca-cup, Jyske Bank Elite i Danmark, Aalborg-cup og Barcelona-cup. I tillegg har de deltatt på nasjonale elitetiltak for gutter født i 2012, 2011, 2010. Kniksen-akademiet har også gjennomført helgesamlinger i Odda, Førde, Voss, Høyanger. I tillegg ble det gjennomført fire fotballskoler i Bergensområdet.

## **Våre veteranlag**

Det er ikke bare blant de unge i Brann det gror godt. Som tidligere år stilte Brann lag i serien for veteraner over 40 år og over 60 år. Begge lag var suverene i sine avdelinger og vant alle utenom én kamp.

## Folkene i organisasjonen

Brann har som mål å være en arbeidsplass der det råder likestilling mellom kvinner og menn. Klubben tilstreber likebehandling av alle medarbeidere, tillitsvalgte og frivillige, og arbeider for at det ikke skal forekomme forskjellsbehandling grunnet kjønn, etnisk tilhørighet, seksuell legning eller annet.

Det har ikke vært tilfeller av diskriminering eller andre hindre for likestilling, eller skjevfordeling når det gjelder lønn eller ufrivillig deltidsarbeid i klubben i 2024. Brann jobber systematisk med å bidra til økt likestilling og mangfold. Begge våre A-lag spiller fra 2024 sine hjemmekamper på Brann Stadion og vi har treningsfasiliteter for begge lag av høy klasse. Fra 2024 omfatter også Branns akademi jentelag – enda et skritt på veien for samme drømmer, like muligheter.

I konsernet har det vært 133 ansatte, fordelt på 40 kvinner og 93 menn. Dette inkluderer både spillere, trenere, støtteapparat og administrasjon. Av styrets seks medlemmer og en vara, er to kvinner.

Sykefraværet er stabilt sammenlignet med 2023 og er fremdeles lavt, men langvarige skader hos noen av våre spillere løfter tallene noe. Tallene viser 1,5 prosent i klubbens administrasjon og 5,5 prosent for spillerne og støtteapparat.

Det er tegnet ansvarsforsikring for styrets medlemmer og daglig leder som dekker erstatningsansvar opp til 10 millioner kroner for formueskade på grunn av uaktsomhet. Forsikringen gjelder i Sportsklubben Brann og tilhørende datterselskaper.



## Folkene på tribunen: Tilskuertall og Brannbutikken

Det totale partoutkortsalget i Eliteserien for 2024 endte på rundt 10.000 solgte, mot 7.600 i 2023, 5.000 fra året i OBOS-ligaen i 2022 og 4.500 fra pandemiåret 2021. Det har virkelig blitt populært å gå på Stadion igjen, og som eneste klubb i Norge har vi nå venteliste på partoutkort. I Toppserien har vi også vært i en liga for oss selv. 1.004 partoutkort ble solgt før den første sesongen til Branns kvinnelag på Brann Stadion.

Sesongen startet med en utsolgt Champions League-kamp mot Barcelona på Åsane Arena. Vi kunne dessverre ikke spille kampen på stadion, grunnet arbeid med nytt gress. De hjemlige seriene startet med Fredrikstad på Stadion i Eliteserien og et farvel til Stemmemyren mot Lyn i Toppserien. De best besøkte kampene i Toppserien ble kampene mot Rosenborg (6051), VIF (3763) og Røa 15. mai (2603). Totalt endte klubben med et snitt på 2.273 i Toppserien.

For herrelaget ble det satt publikumsrekord med utsolgte kamper på rekke og rad. Selv sommermånedene, som normalt pleier å tiltrekke seg færre folk, inneholdt godt besøkte kamper. Tre Conference League kvalifiseringskamper ble spilt – alle utsolgt. I tillegg arrangerte Brann en kvinnelandskamp mellom Norge og Nederland med mer enn 8.000 tilskuere i starten av juli.

Totalt ble snittet til herrelaget på imponerende 15.775 - og for andre år på rad hadde vi høyest tilskuersnitt i Norge.

I 2023 ble Brannbutikken pusset opp og vi fikk et mindre butikklokale. Samtidig fikk vi utplassert salgsskap flere steder på Stadion. Omsetningstallene i 2023 var gode, og de fortsatte å peke oppover i 2024. Omsetningen i butikken endte på ca. 11 millioner inkl. mva. Godt samarbeid med Unisport og nettbutikken gav oss en samlet omsetning på ca. 15 millioner inkl. mva.

I tillegg til alle hjemmekampene har vi i år også hatt en rekke andre arrangement: Julebord for kommersielle partnere, frivilligsamling, kick-off før sesongen, familiedager for sponsorer og frokostmøter, sosiale samling og høsttreff.

Og sist, men ikke minst: Brann Sparebanken Vest-cup gikk av stabelen i midten av september. 154 lag var påmeldt og dermed var rundt 1.500 barn i aktivitet i og rundt Brann Stadion. En helg med mye fotballglede.

## Bærekraft

Vi skal nå og i fremtiden ivareta Brann – Bergens stolthet, gjennom bærekraftig drift og til det beste for samfunnet og fotballfelleskapet som vi er en del av.

FNs bærekraftsmål er en felles internasjonal arbeidsplan for å utrydde fattigdom, bekjempe ulikhet og stoppe klimaendringene. Målene skal være veiledende klubb-beslutninger.

Vi er en sportsklubb og finner det naturlig å fremme **god helse**, både mental og fysisk, til det beste for våre ansatte, supportere, partnere, samfunnet og fotballfelleskapet.



Gjennom **samarbeid** med våre supportere, partnere, samfunnet og fotballfellesskapet skal vi være en pådriver og tilrettelegger for gode tiltak. Et av tiltakene klubben er ekstra stolt over i 2024, er prosjektet «Jenter vil mer», som er gjennomført i samarbeid med Sparebanken Vest og NHH. Kampanjen skal motivere jenter til å spille fotball, få tilrettelagt trening og bli fulgt opp på lik linje som guttene. Sportsklubben Brann har jobbet i feltet, ved å besøke breddeklubber rundt i hele Vestland med kunnskap, motivasjon og veiledning. «Jenter vil mer» er en kampanje som fortsetter i 2025.

## **Gatelaget**

På Gatelaget har vi hatt en stabil gruppe med 15 faste spillere på mix laget som trener hver tirsdag og torsdag gjennom hele året. Julaften, 2. juledag og nyttårsaften var Gatelaget det eneste av Brann sine lag i aksjon på Nymark. 9 spillere stilte på trening, noe som viser viktigheten at vi har tilbudet åpent uansett hvilken dag den faller på.

Vi har fortsatt arbeidet for å få opp antall kvinner og ser verdien av å ha en egen treningsdag for damer. Dette gjør vi for å trygge dem før de tar steget videre til mix laget. Vi er på det meste ni spillere på dametreningene.

Gatelaget deltok i bedriftsserien og var med i en nyoppstartet serie, SørVest-ligaen. Her møtes alle Gatelag fra Kristiansand i sør og nordover langs kysten til Nordhordaland i nord til en egen serie. Årets nasjonale turnering ble arrangert i Bodø i juni hvor 31 Gatelag fra hele landet møtes. Brann vant den høythengende «Fair Play»-prisen.

Med hjelp fra gode samarbeidspartnere kunne Gatelaget dra på treningsleir. Turen gikk i mai til Helsingborg hvor vi besøkte Sveriges første Gatelag, og vårt vennskapslag, Hittarps. De arrangerte treninger, kamper og sosiale aktiviteter for oss.

I samarbeid med kriminalomsorgen har flere innsatte deltatt på treninger, med et mål om at innsatte skal ha en kjent positiv dagaktivitet etter endt soning.

Laget har også hatt ulike sosiale aktiviteter utover fotball, som frisbeegolf, curling og padel. Rotary Bergenhus har servert Gatelaget varm lunsj etter trening annenhver tirsdag gjennom hele året. Avslutningsvis i 2024 ble det arrangert fotballkamp mot ansatte i SK Brann på den nye kunstgressbanen på Nymark. Etter kamp var det julebord på Brann stadion.

## **Brannsjansen**

På Brannsjansen startet nye kull i februar og september, med henholdsvis tretten deltakere i kull 26 og tolv deltakere i kull 27. På Brannsjansen får deltakerne hyttetur med teambuilding, kurs over fire uker, trening og intern og eksternt arbeidstrening. Målet er fast arbeid eller videre skolegang. Dette er et samarbeid med NAV og Bergen kommune. Av de 25 deltakerne vi tok inn i 2024 er 11 av dem enten i ordinært arbeid eller eksternt arbeidstrening forskjellige plasser.

## **Hjertehjørnet**

Hjertehjørnet har huset barn og familier fra Barneavdelingen på Haukeland, MOT ungdommer, Stjernelaget, Menn og Kreft, LEVE, Brystkreftforeningen og drømmedager på hjemmekampene i



elite- og toppserien. I hverdagen er Hjertehjørnet flittig brukt av Gatelaget. Hjertehjørnet skal romme så mange som mulig av sårbare grupper i samfunnet vårt. Brann ønsker å fremme trygge, samlende miljøer som inkluderer på ulike måter og forhindrer utenforskap. Hjertelosjen har blitt en del av Hjertehjørnet og det har vært positivt å samle alle hjerteprojektene våre på et sted. Vi samarbeider med Leketerapien på Haukeland sykehus og samarbeidspartnere, hvor vi gir barn som står i tøffe sykdomssituasjoner en helt spesiell opplevelse på Stadion. Her skal de få noen timer helt fri fra sykdom og gode minner de tar med seg sammen med familien i lang tid. Vi har også jevnlig spillerbesøk på Leketerapien hvor A-lagspillerne sprer håp og glede for barna.

## **Stjernelaget**

Stjernelaget vårt hadde en tøff start på sesongen hvor de brått og uventet mistet treneren sin gjennom 18 år. Da var det godt å kjenne på at vi som lag, tar vare på hverandre og sto sammen i en tøff tid. Stjernelaget trener hver mandag på Nymark. De har deltatt i Stjerneserien og var med på Sør Cup hvor de stilte med to lag og tok gull og bronse. Ny trener kom inn før sommeren og de er nå tre trenere som styrer laget.

## **Grønn Stadion**

Vi skal bidra til å **stoppe klimaendringene** gjennom relevante interne og eksterne tiltak. Vi samarbeider med NHH med å stadig tilrettelegge for gode sorteringsordninger for publikum og på resten av stadion for ansatte, leietakere og besøkende. Gjennom naturlig samhandling med partnere og supporterne skal vi være gode forbilder og redusere klubbens klimamessige fotavtrykk. 2024 var andre sesongen av et spennende forskningsprosjekt med NHH rundt publikums sorteringsvaner. De har vært på alle hjemmekampene i eliteserien og prøvd ut ulike «vennlige dytt» for å forske på hva som trigger og engasjerer publikum til å sortere bedre.

## **Menneskerettigheter og anstendige arbeidsforhold - Åpenhetsloven**

Sportsklubben Brann er opptatt av respekt for grunnleggende menneskerettigheter og anstendige arbeidsforhold, og vedtok bl.a. på årsmøtet i 2021 at Brann ikke skal spille kamper i land, eller inngå sponsoravtaler med selskap som er eid av stater, der det begås systematiske og grove brudd på menneskerettighetene. I starten av 2024 signerte klubben Raftostiftelsen og Bergen Næringsråd sin FUTURE-PROOF-plakat for menneskerettigheter.

I tråd med Åpenhetsloven har Brann gjennomført kartlegging av leverandører og kunder der vi har hatt en økonomisk aktivitet på over kr. 100.000 i 2024. Dette utgjør ca. 135 leverandører og knapt 150 kunder. Av disse ble selskaper med økonomisk aktivitet over 250.000 særskilt. Dette utgjorde 88 leverandører og 64 kunder.

Den innledende kartleggingen er basert på finansielle parametere som omsetning og transaksjonshyppighet samt bransjemessige og geografiske egenskaper. Vurderingen leder frem til en samlet score og selskapene kategoriseres i grønt, gult og rødt. Ved status gul eller rødt gjennomføres det ytterligere undersøkelser for å avdekke om det er risiko for brudd på regelverket.

I kartleggingen pr. 31.12.24 ble 13 selskaper kategorisert i gul sone, mens fire selskaper ble kategorisert som rød. Ytterligere undersøkelser gav ikke indikasjoner på brudd og samtlige selskaper



ble dermed kategorisert i grønn sone etter disse undersøkelsene. En egen redegjørelse for Åpenhetsloven vil publiseres på klubbens nettsider, i tråd med lovens krav, innen 30.06.25.

## Klubbens økonomi

Fortsatt sportslig suksess gjorde at 2024 også ble et godt økonomisk år. Mens 2023 også var preget av store gaver og høye spillersalg, er det minst like gledelig at det er kjernedriften som gir høye inntekter i 2024. Sterke tilskuertall, solide og engasjerte partnere, europacup og medieinntekter gjør at Branns inntekter endte på 232,3 millioner kroner i 2024. Inntekter ekskludert gavene til anleggsløftet på 86 millioner fra Sparebanken Vest og Trond Mohn gjorde at det tilsvarende tallet endte på 228,7 millioner kroner i 2023. Selv uten store spillersalg økte altså inntektene med 3,5 millioner kroner.

De 232,2 millionene i inntekter fordeler seg som følger: Sponsorinntekter på 71,2 millioner, billettinntekter på 46,1 millioner, inntekter fra medieavtaler 51,2 millioner og cupinntekter (UEFA og NM) på 21,5 millioner. Netto spillersalgsinntekter var 6,5 millioner, mens gaver og tilskudd endte på 3,4 millioner. Legg til 32,4 millioner i andre inntekter og vi er i mål.

Vi er glade for alle inntekter, og som i 2023 er det ekstra gledelig at billettinntektene fortsetter å øke - i 2024 var disse 35 % høyere enn i 2023. Tilskuertallene er oppe og nikker med årene rundt seriegullet i 2007. Høyt engasjement fra supportere gjør også Brann attraktivt som sponsorobjekt, inntektene fra bedriftsmarkedet er også på et rekordhøyt nivå og passerte altså over 70 millioner i 2024. Det er ikke lenge siden vi drømte om 100 millioner i kommersielle inntekter. Nå er altså et slikt tall en nedtur – det snur jammen fort i fotballen!

Bak de høye inntektene ligger det også skyhøy aktivitet i klubben gjennom hele året. Første tellende Brannkamp i 2024 ble spilt i januar (UWCL), den siste like før julaften (opprykkskvalifisering for Brann 2 jenter). Innimellom alt dette enormt mange fotballkamper med Brann i hovedrollen, både i Norge, i Europa og nesten helt til Kina. Dette bidrar til at klubbens driftskostnader i 2024 også passerte 200 millioner med god margin. Sluttsummen på kassalappen viste 229,8 millioner når nyttårsrakettene gikk til vær.

Av dette var 113,9 millioner personalkostnader, mens trenings-, utstyr og reisekostnader utgjorde 37,4 millioner. Arrangementskostnader, varekostnader og markedskostnader endte til sammen på 25,6 millioner. Rett bak dem på tabellen: Avskrivninger og nedskrivninger på anlegg og spillerstaller med 25,3 millioner. Anleggskostnadene endte på 8,7 millioner, foran administrasjonskostnader med 7,3 millioner og felleskostnader NTF på 5,2 millioner. Diverse kostnader på 6,4 millioner avslutter det hele og vi har kommet til summen på 229,8 millioner.

Toppfotball er en arbeidsintensiv bransje, og økningen i personalkostnader på ca. 10 % kommer som følge av at kvalitet koster og Brann er blitt et topplag å regne med både på herre- og kvinnesiden. Å sørge for at klubben fortsatt styrker satsingen, samtidig som det må være en forsvarlig balanse mellom usikre inntekter og kontraktsfestede kostnader, står høyt på klubbens strategiske agenda. Bortekamper i samme tidssone vil være kjærkomment for reisekostnadene i 2025.

Med driftsinntekter på 232,2 millioner minus driftskostnader på 229,8 millioner og finanskostnader på 0,1 millioner blir resultat før skatt 2,4 millioner. Dette sier noe om hvor tøff konkurransen er i



fotballen. En driftsmargin på 1 % etter å ha jobbet knallhardt et helt år. Dette illustrerer hvor viktig inntekter fra spillersalg og gruppespill i Europa kan være for å kunne ta nye steg som klubb. Samlet ble årsresultatet etter skatt er på 2,2 millioner kroner. Resultatet er ført mot klubbens egenkapital som øker fra kr. 267.440.328 til 269.666.417.

Ved nyttår hadde klubben ingen langsiktig gjeld utover leasingforpliktelser på 16,1 millioner. Kortsiktig gjeld bestående av ikke forfalt leverandørgjeld, skyldige offentlige avgifter samt øvrige forpliktelser var på 60,8 millioner. Summen av gjeld og egenkapital var dermed på 350,2 millioner, en økning på 10,4 millioner fra 2023.

Klubbens likviditet har vært god gjennom året og klart sterkere ved inngangen til 2025 enn det den var ved inngangen til 2024. Det har gitt Brann mulighet til å forlenge avtaler med sentrale spillere og styrke topplagene våre før 2025-sesongen.

I forbindelse med salg av næringsdelene på Brann Stadion har klubben forpliktet seg til å anvende gevinsten fra salget til investeringer i anlegget. Ved inngangen til 2024 gjenstod kr. 21.042.449,50 av disse midlene. Mye av kapasiteten vår har i 2024 gått til å gjennomføre Anleggsløftet og de nye banene. Men vi har hatt tid til litt annet også. I 2024 har klubben gjort en vesentlig oppgradering i svingen mellom BT-tribunen og SPV-tribunen og fått på plass lokalene "Brann Lounge" og "Klokkesvingen". Lokalene fungerer som sosiale soner i hverdagens og leies ut på kampdag. Det har også blitt lagt løpedekke i Fjordkrafttribunen som brukes til trening i hverdag og helg. Utenfor SPV-tribunen må arealet kunne beskrives som kupert, men sårt tiltrengt asfalt har sørget for at det nå er rett og pent. Arealet kan nå brukes til Fanzone i dårlig vær og som uteserveringsareal på fine kampdager. Til sist har det blitt investert i bedre gjerde på bortefeltet for å sørge for sikkerheten.

Totalt har disse investeringene kostet knappe tre millioner. Ved inngangen til 2025 gjenstår dermed kr. 18.048.604,99 av investeringsforpliktelsen vi har gitt til oss selv. Vesentlige investeringsbeslutninger om bruk av midlene tas av styret og vi vil i 2025 også gjøres større investeringer i anlegget.

Det har etter styrets syn ikke inntruffet vesentlige hendelser etter balansedagen som har betydning for årsregnskapet. I samsvar med regnskapsloven § 3-3a bekreftes det at forutsetningen om fortsatt drift er til stede.

Styret mener årsregnskapet gir et rettvise bilde av Sportsklubben Branns eiendeler og gjeld, finansielle stilling og resultat.

## Takk for innsatsen

2024 ble altså et svært godt år for Sportsklubben Brann, selv om gullet ikke kom hem...

Vi fikk realisert det svært etterlengtede baneløftet. Igjen – tusen takk til Trond Mohn og Sparebanken Vest for den rause gaven. Baneløftet ga oss muligheten til å samle klubbens a-lag på Brann Stadion



Vi har spilt kvartfinale mot Barcelona i kvinnes Champions League og begge a-lagene våre tok sølv i serien. Vi ble kåret til årets klubb, årets arrangør og gressmatten på Brann Stadion ble stemt frem som den beste banen i landet!

Vi startet opp med tidenes første lag for jenter i Brann-akademiet. Og litt gull ble det: Vårt G19-lag vant junior-NM og kvalifiserte seg dermed for UEFA Youth League i 2025.

Vi opplever at alle ressursgrupper i og rundt klubben har bidratt til et solid samarbeid og skapte den entusiasmen og kjærligheten som skal til for å bygge noe varig. Vi gjorde det vi ble enige om, vi tok ansvar sammen!

Vi har supportere i ypperste verdensklasse. Med fulle tribuner har vi skapt en fantastisk atmosfære på våre hjemmekamper på Brann Stadion. Like så har vi hatt med oss et stort bortefølge over land og strand i Norge som har støttet guttene og jentene våre og representert klubben og byen på en flott måte. En ekstra oppmerksomhet til TIFO-gjengen som gjennom året har begeistret publikummet med noen storslagne TIF-show.

Representantskapet, som består av tidligere styreledere, har hatt jevnlig møter gjennom året og er en viktig støttespiller for klubbens styre. Kontrollutvalget har gjennom året hatt både separate møter og møter med klubbens ledelse. Kontrollutvalgets leder har også ved en anledning hatt møte med hele styret. Normalen gjennom året har vært at daglig leder, styreleder og økonomisjef har deltatt i møtene med Kontrollutvalget. Styret takker Representantskapet og Kontrollutvalget for gode samtaler og nyttige utfordringer gjennom året.

Brann har i mange år hatt et eget medlemsutvalg, et forum som skal bidra til oppmerksomhet mot medlemmene og tale medlemmenes syn inn mot klubbens ledelse. Utvalget har fått nytt mandat i løpet av året, og har vært en verdifull støttespiller for klubbens ledelse, representert i møtene med styreleder Aslak Sverdrup og daglig leder Christian Kalvenes.

I 2024 ble tilskuersnittet på 15.775 på våre 15 kamper i Eliteserien og 2.273 på Toppseriekampene. Uten de fantastiske frivillige ville vi ikke vært i stand til å gjennomføre disse arrangementene. Dere er med å gjøre kamper på Brann Stadion til noe helt spesielt!

Styret ønsker også takke alle som har representert klubben som medlemmer i ulike utvalg og komitéer, på diverse landslag og som representanter for Brann i offisielle sammenhenger.

Vi er Brann Bergens stolthet, vi i styret er enormt stolt over det vi har fått til som klubb i 2024. Tusen takk for alle bidrag!



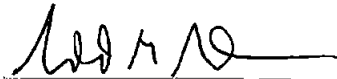
31. desember 2024

18. februar 2025



---

Aslak Sverdrup  
styrets leder




---

Arild Mjøs Andersen  
nestleder




---

Siv Elisabeth Rosendahl Skard  
styremedlem



---

Synnøve Tverlid  
styremedlem



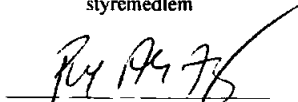
---

Håkon Eriksson Opdal  
styremedlem



---

Christian Kalvenes  
daglig leder



---

Per Arne Flatberg  
styremedlem



## Resultatregnskap Morselskap

## Konsern

2023	2024	Note	Note	2024	2023
<b>Driftsinntekter:</b>					
186 455 183	213 484 311	2, 3	2,3	214 888 308	186 511 161
128 158 447	17 002 422	3,4	3,4	17 385 747	128 158 447
<u>314 613 630</u>	<u>230 486 733</u>			<u>232 274 055</u>	<u>314 669 608</u>
<b>Driftskostnader:</b>					
3 366 348	4 308 467	3,5	3,5	4 308 467	3 438 687
101 534 540	104 234 752	3,6,7	3,6,7	113 869 681	103 357 563
10 987 046	15 558 728	3,8,9	3,8,9	24 777 495	16 121 714
3 078 414	176 830	3,8	3,8	524 421	5 337 615
83 182 938	111 176 157	3,6,10	3,6,10	86 344 016	68 756 634
<u>202 149 286</u>	<u>235 454 934</u>			<u>229 824 080</u>	<u>197 012 213</u>
<u>112 464 344</u>	<u>-4 968 201</u>			<u>2 449 975</u>	<u>117 657 395</u>
<b>Finansinntekter og finanskostnader:</b>					
656 802	455 926	12		0	0
4 191 676	8 054 571	13		1 351 067	47 298
2 187 739	400 825			400 825	2 148 195
761 989	1 717 032			1 847 183	968 608
0	0			0	-39 544
<u>6 274 228</u>	<u>7 194 290</u>			<u>-95 291</u>	<u>1 266 429</u>
<u>118 738 572</u>	<u>2 226 089</u>			<u>2 354 684</u>	<u>118 923 824</u>
<b>Skattekostnad</b>					
0	0	11	11	128 595	185 252
<u>118 738 572</u>	<u>2 226 089</u>			<u>2 226 089</u>	<u>118 738 572</u>
<b>Overføringer:</b>					
<u>118 738 572</u>	<u>2 226 089</u>	17			



## Sportsklubben Brann



## Balanse per 31. desember

Morselskap			Konsern		
2023	2024	Note	Note	2024	2023
<b>Anleggsmidler</b>					
<i>Immaterielle eiendeler</i>					
27 835 010	26 783 206	4,9	4,9	26 783 206	27 835 010
27 835 010	26 783 206			26 783 206	27 835 010
<i>Varige driftsmidler</i>					
3 362 000	3 362 000	8	8	182 672 504	148 427 979
0	0			14 718 066	0
5 460 885	16 930 110	8	8	16 930 110	5 460 885
3 380 788	3 622 455	8	8	7 780 963	6 431 391
12 203 673	23 914 565			222 101 643	160 320 255
<i>Finansielle anleggsmidler</i>					
48 074 851	48 530 777	12		0	0
80 637 762	141 892 889	13		0	0
128 712 613	190 423 666			0	0
168 751 296	241 121 437			248 884 849	188 155 265
<b>Omløpsmidler</b>					
198 650	780 824	14	14	780 824	198 650
<i>Fordringer</i>					
7 348 046	6 360 697			6 375 206	7 460 967
70 361 429	27 281 209	15	15	27 437 181	75 070 553
77 709 475	33 641 906			33 812 387	82 531 520
68 698 402	65 201 987	16	16	66 716 808	68 872 297
146 606 527	99 624 717			101 310 019	151 602 467
315 357 825	340 746 154			350 194 868	339 757 734



## Sportsklubben Brann



## Balanse per 31. desember

Morselskap			Konsern		
2023	2024	Note	Note	2024	2023
<b>Egenkapital</b>					
<i>Opptjent egenkapital</i>					
267 440 328	269 666 417	17	17	269 666 417	267 440 328
<b>Gjeld</b>					
<i>Avsetning for forpliktelser</i>					
0	0	11	11	3 643 993	3 515 398
<i>Annen langsiktig gjeld</i>					
2 991 450	14 620 130	18	18	16 060 111	4 395 957
2 991 450	14 620 130			16 060 111	4 395 957
<i>Kortsiktig gjeld</i>					
5 341 789	10 764 501			12 146 356	25 013 729
13 887 978	16 759 971			18 496 864	14 018 430
25 696 280	28 935 135	19	19	30 181 127	25 373 893
44 926 047	56 459 607			60 824 347	64 406 052
47 917 497	71 079 737			80 528 451	72 317 407
315 357 825	340 746 154			350 194 868	339 757 734

31. desember 2024

18. februar 2025

  
Aslak Sverdrup  
styrets leder  
Arild Mjøs Andersen  
nestleder  
Siv Elisabeth Rosendahl Skard  
styremedlem  
Synnøve Tverlid  
styremedlem  
Hakon Eikenfjord Opdal  
styremedlem  
Christian Kalvenes  
daglig leder  
Per Arne Flatberg  
styremedlem



## Sportsklubben Brann



## Kontantstrømoppstilling per 31. desember

Morselskap			Konsern	
2023	2024		2024	2023
<b>Kontantstrøm fra drift</b>				
118 738 572	2 226 089	Ordinært resultat før skattekostnad	2 354 684	118 923 823
0	0	Periodens betalte skatt	128 595	0
-31 532 657	-6 354 936	Netto gevinst (-) / tap (+) ved salg av spillere	-6 354 936	-31 532 657
10 987 046	15 558 728	Ordinære avskrivninger	24 777 495	16 121 714
-656 804	-455 926	Resultatandel datterselskap EK metoden	0	0
3 078 414	176 831	Nedskrivninger	524 424	5 337 615
-126 980	-582 175	Endring i varelager	-582 175	-126 980
-2 100 984	987 449	Endring i kundefordringer	1 085 761	-1 799 933
1 004 812	5 422 712	Endring i leverandørgjeld	-12 866 923	16 713 340
-51 579 855	-12 064 156	Endring i andre tidsavgrensninger	56 789 999	-52 783 265
<b>47 811 564</b>	<b>4 914 616</b>	<b>Netto kontantstrøm fra drift</b>	<b>65 856 924</b>	<b>70 853 657</b>
<b>Kontantstrøm investeringsaktiviteter</b>				
-36 014 144	-23 057 456	Utbetaling ved spillerinvesteringer	-23 057 456	-36 014 144
-3 403 937	-14 470 306	Netto inn-/utbetaling ved salg/kjøp av varige driftsmidler	-74 107 162	-27 474 762
37 403 530	17 488 051	Innbetalinger ved salg av spillere	17 488 051	37 403 530
				0
<b>-2 014 551</b>	<b>-20 039 711</b>	<b>Netto kontantstrøm investeringsaktiviteter</b>	<b>-79 676 567</b>	<b>-26 085 376</b>
<b>Kontantstrøm finansieringsaktiviteter</b>				
-597 903	11 628 680	Utbetaling ved netto nedbetaling av langsiktig gjeld	11 664 154	-920 531
<b>-597 903</b>	<b>11 628 680</b>	<b>Netto kontantstrøm fra finansieringsaktiviteter</b>	<b>11 664 154</b>	<b>-920 531</b>
45 199 110	-3 496 415	Netto endring av kontanter	-2 155 489	43 847 750
23 499 292	68 698 402	Kontanter ved periodens start	68 872 297	25 024 547
<b>68 698 402</b>	<b>65 201 987</b>	<b>Kontanter ved periodens slutt</b>	<b>66 716 808</b>	<b>68 872 297</b>



## Note 1 – Regnskapsprinsipper

Årsregnskapet er satt opp i samsvar med regnskapslovens bestemmelser om god regnskapsskikk.

Konsernregnskapet omfatter morselskapet Sportsklubben Brann og datterselskapet Brann Stadion AS. Alle beløp er oppgitt i norske kroner (NOK).

### *Konsolideringsprinsipper*

Konsernregnskapet omfatter morselskapet og alle selskaper der morselskapet direkte eller indirekte har bestemmende innflytelse. Konsernregnskapet er utarbeidet som om konsernet var én økonomisk enhet. Transaksjoner og mellomværende mellom selskapene i konsernet er eliminert.

Datterselskaper regnskapsføres i konsernregnskapet basert på konsernets anskaffelseskost. Anskaffelseskost tilordnes identifiserbare eiendeler og gjeld i datterselskapet, som oppføres i konsernregnskapet til virkelig verdi på oppkjøpstidspunktet. Eventuell mer- eller mindreverdi i forhold til bokførte verdier i selskapsregnskapene for identifiserbare eiendeler og gjeld balanseføres som goodwill i konsernregnskapet. Mer- og mindreverdier avskrives på samme måte som underliggende regnskapsførte verdier i selskapsregnskapet.

### *Datterselskapet*

Datterselskapet er vurdert etter egenkapitalmetoden i selskapsregnskapet. Egenkapitalmetoden innebærer at investeringen er vurdert til Sportsklubbens andel av egenkapitalen i datterselskapene. Sportsklubbens andel resultat i datterselskapet er inntektsført/utgiftsført i Sportsklubbens resultatregnskap.

### *Salgsinntekter*

Inntektsføring ved salg av varer skjer på leveringstidspunktet. Salg av tjenester inntektsføres i takt med utførelsen. Mottatt eksternt støtte periodiseres i regnskapet i henhold til intensjonen til giver.

### *Vurdering og klassifisering av balanseposter*

Anleggsmidler er eiendeler bestemt til varig eie eller bruk i virksomheten. Anleggsmidler vurderes til anskaffelseskost, men nedskrives til virkelig verdi dersom verdifallet ikke forventes å være forbigående. Langsiktig gjeld balanseføres til opptakskost. Omløpsmidler og kortsiktig gjeld omfatter poster som forfaller til betaling innen ett år etter anskaffelsestidspunktet, samt poster som knytter seg til varekretsløpet. Øvrige poster er klassifisert som anleggsmiddel/langsiktig gjeld. Omløpsmidler vurderes til laveste av anskaffelseskost og virkelig verdi. Kortsiktig gjeld balanseføres til opptakskost.

### *Fordringer*

Kundefordringer og andre fordringer er oppført i balansen til pålydende etter fradrag for avsetning til forventet tap. Avsetning til tap gjøres på grunnlag av individuelle vurderinger av de enkelte fordringene. I tillegg gjøres det for øvrige kundefordringer en uspesifisert avsetning for å dekke antatt tap.

### *Varebeholdninger*

Lager av innkjøpte varer er verdsatt til laveste av anskaffelseskost og virkelig verdi. Anskaffelseskost tilordnes etter FIFO-prinsippet. Det foretas nedskrivning for påregnelig ukurans.

### *Valuta*

Pengeposter i utenlandsk valuta er vurdert etter kursen ved regnskapsårets slutt.

### *Varige driftsmidler/Spillerrettigheter*

Varige driftsmidler balanseføres og avskrives over driftsmidlets forventede levetid. Direkte vedlikehold av driftsmidler kostnadsføres løpende under driftskostnader, mens påkostninger eller forbedringer tillegges driftsmidlets kostpris og avskrives i takt med driftsmidlet.

Selskapet aktiverer kjøpskostnader i forbindelse med spillerinvesteringer, herunder agenthonorarer og andre direkte henførbare kostnader. Aktiverte kostnader blir avskrevet i henhold til antall sesonger spilleren skal spille i Sportsklubben Brann i henhold til kontrakt. Rettighetene nedskrives til virkelig verdi dersom verdifallet ikke forventes å være forbigående.

Alle former for vederlag til spillere (slik som sign on fees og lojalitetsbonuser) behandles som personalkostnader og ikke overgangskostnader ved kjøp av spillerrettigheter. Disse balanseføres som forskuddsbetalte kostnader og



periodiseres over gjenværende kontraktsperiode.

Spillerkjøp blir gjennomført i regnskapet i det kalenderåret spilleren formelt er blitt spilleklar for ny klubb. Dette samsvarer med tidspunktet for når et nytt ansettelsesforhold er etablert og risikoen for spilleren går over til ny klubb.

#### *Pensjoner*

Pensjonsordningen er en innskuddsbasert ordning. Innbetalt beløp til forsikringsselskapet kostnadsføres fortløpende.

#### *Skatt*

Skattekostnaden i resultatregnskapet er summen av betalbar skatt og endringen i utsatt skatt/skattefordel. Utsatt skatt/skattefordel er beregnet med 22 % på grunnlag av de midlertidige forskjeller som eksisterer mellom regnskapsmessige og skattemessige verdier, samt underskudd til fremføring ved utgangen av regnskapsåret. Utsatt skattefordel balanseføres i den grad det er sannsynlig at den kan nyttiggjøres.

#### *Bruk av estimater*

Ledelsen har brukt estimater og forutsetninger som har påvirket resultatregnskapet og verdsettelsen av eiendeler og gjeld, samt usikre eiendeler og forpliktelser på balansedagen under utarbeidelsen av årsregnskapet i henhold til god regnskapsskikk.

#### *Leieavtaler*

Leieavtaler som overfører det vesentligste av økonomisk risiko og kontroll fra utleier til leietaker behandles som en finansiell leieavtale og blir balanseført i regnskapet. Øvrige leieavtaler betraktes som operasjonelle leieavtaler og blir kostnadsført direkte.

#### *Kontantstrømoppstilling*

Kontantstrømoppstillingen er utarbeidet etter den indirekte metode. Kontanter og kontantekvivalenter omfatter kontanter og bankinnskudd.





## Note 2 – Salgsinntekter

Morselskap			Konsern	
2023	2024		2024	2023
		<i>Pr. virksomhetsområde</i>		
41 714 257	40 489 714	Fotballaktiviteter	40 489 714	41 714 257
33 844 730	46 133 985	Billettinntekter	46 133 985	33 844 730
56 837 031	66 842 323	Markedsaktiviteter	66 842 323	56 837 031
46 242 398	51 170 124	Medieavtalen	51 170 124	46 242 398
7 816 768	8 848 165	Varesalg effekter	8 848 165	7 816 768
0	0	Leieinntekter	0	55 978
0	0	Diverse	1 403 997	0
<u>186 455 183</u>	<u>213 484 311</u>	Sum salgsinntekter	<u>214 888 308</u>	<u>186 511 161</u>

## Note 3 – Rapportering per segment Sportsklubben Brann (mor)

	Sport Herrer	Sport Kvinner	Akademiet	Admin.	Sum
Sum driftsinntekter	168 538 538	27 518 438	21 962 579	12 457 168	230 486 733
Sum driftskostnader	-112 492 346	-26 562 422	-29 164 473	-67 235 693	-235 454 934
Driftsresultat	56 056 202	956 016	-7 201 894	-54 778 525	-4 968 201

## Note 4 – Andre driftsinntekter

Morselskap			Konsern	
2023	2024		2024	2023
31 532 657	6 354 936	Netto spillersalgsgvinster	6 354 936	31 532 657
4 320 000	5 075 670	Tilskudd	5 075 670	4 320 000
86 000 000	99 400	Gaver	99 400	86 000 000
6 305 790	5 472 416	Andre driftsinntekter	5 855 741	6 305 790
<u>128 158 447</u>	<u>17 002 422</u>	Sum andre driftsinntekter	<u>17 385 747</u>	<u>128 158 447</u>

## Note 5 – Varekostnad

Morselskap			Konsern	
2023	2024		2024	2023
<u>3 366 348</u>	<u>4 308 467</u>	Varekostnad Brannbutikken	<u>4 308 467</u>	<u>3 438 687</u>
<u>3 366 348</u>	<u>4 308 467</u>	Sum varekostnad	<u>4 308 467</u>	<u>3 438 687</u>







Konsern	Tomt	Balanseførte leieavtaler	Stadionanlegg, bygninger, banedekke o.l	Driftsløsøre, flomlys, inventar o.l.	Totalt
Anskaffelseskost 31.12.2023	3 876 495	12 760 221	196 516 280	22 439 278	235 592 275
Driftsmidler ferdig avskrevet	0	-2 063 217	-8 521 508	-656 933	11 241 658
Anskaffelseskost 01.01.2024	3 876 495	10 697 004	187 994 772	21 782 345	224 350 617
Tilgang kjøpte driftsmidler	0	13 226 082	56 655 404	4 122 423	74 003 909
Avgang solgte driftsmidler	0	0	0	-221 038	-221 038
Anskaffelseskost 31.12.2024	3 876 495	23 923 086	244 650 176	25 683 731	298 133 488
Akk. Avskrivninger 31.12.2024	0	-6 992 975	-60 665 744	-7 848 702	-75 507 421
Akk. Nedskrivninger 31.12.2024	0	0	0	-524 424	-524 424
Bokført verdi 31.12.2024	3 876 495	16 930 110	183 984 431	17 310 605	222 101 643
Årets avskrivning	0	1 756 857	7 609 544	2 434 949	11 81 350
Økonomisk levetid		5-25 år	10-50 år	2-10 år	
Avskrivningsplan		Lineær	Lineær	Lineær	

Balanseførte leieavtaler vedrører leasing av driftsutstyr.

## Note 9 – Immaterielle eiendeler

Morselskap/Konsern	Spillerrettigheter
Anskaffelseskost per 31.12.2023	54 889 979
Justering avgåtte eiendeler per 31.12.2023	0
Anskaffelseskost 01.01.2024	54 889 979
Tilgang	20 842 466
Avgang	-8 918 126
Anskaffelseskost 31.12.2024	66 814 319
Akk. avskrivninger 31.12.2024	-40 031 113
Bokført verdi 31.12.2024 (morselskap)	26 783 206
Bokført verdi 31.12.2024 (konsern)	26 783 206
Årets avskrivninger (konsern)	12 976 145
Årets avskrivninger (morselskap)	12 976 145





## Note 10 - Andre driftskostnader

Morselskap		Konsern	
2023	2024	2024	2023
14 712 385	12 025 082	16 811 766	11 580 442
4 559 346	4 495 181	4 495 181	4 559 346
26 348 528	37 443 227	37 443 227	26 353 440
23 821 432	30 089 226	8 646 286	11 037 880
7 063 158	6 100 679	7 300 331	7 825 118
4 760 554	5 233 873	5 233 873	4 760 554
1 917 534	15 788 889	6 413 352	2 639 854
83 182 938	111 176 157	86 344 016	68 756 634

## Note 11 – Skatt

<i>Årets skattekostnad fordeler seg på:</i>	<b>2024</b>	<b>2023</b>
Endring utsatt skatt	128 595	172 838
Årets totale skattekostnad	128 595	172 838
<i>Beregning av årets skattegrunnlag:</i>	<b>2024</b>	<b>2023</b>
Ordinært resultat før skattekostnad	584 521	785 629
Endring i midlertidige forskjeller	-3 007 222	302 911
Alminnelig inntekt	-2 422 701	1 088 540
Anvendt fremførbart underskudd	0	- 1 088 540
Årets skattegrunnlag	-2 422 701	0
<i>Oversikt over midlertidige forskjeller</i>	<b>2024</b>	<b>2023</b>
Driftsmidler inkl goodwill	19 828 173	16 820 951
Sum	19 828 173	16 820 951
Akkumulert fremførbart underskudd før konsernbidrag	- 3 264 569	- 689 658
Netto midlertidige forskjeller pr 31.12	16 563 604	16 131 293
Utsatt skattefordel/Utsatt skatt (22%)	3 643 993	3 548 884

I konsernet er det kun Brann Stadion AS som er skattepliktig. Underskudd til fremføring med kr 152 210 er kommet inn i Brann Stadion AS i 2024 som følge av fusjonen med Stadion Event AS.

## Note 12 – Datterselskap, tilknyttet selskap m.v. – morselskap

Konsernselskaper	Forretningskontor	Eierandel	Stemmeandel	Egenkapital	Årsresultat
Brann Stadion AS	Bergen	100 %	100 %	46 530 777	455 926





## Note 13 – Netto mellomværende med selskap i samme konsern m.v.

<b>Morselskap</b>	<b>2024</b>	<b>2023</b>
Langsiktig lån til Brann Stadion AS	141 892 889	80 637 762
Sum netto mellomværende	141 892 889	80 637 762

Beløpet blir renteberegnet. Økningen i 2024 skyldes at utbedringer som blir utført som en del av anleggsløftet skjer i datterselskapet Brann Stadion AS og blir finansiert av Sportsklubben Brann.

## Note 14 – Varer

<b>Morselskap</b>			<b>Konsern</b>	
<b>2023</b>	<b>2024</b>		<b>2024</b>	<b>2023</b>
198 650	780 824	Lager innkjøpte varer for videresalg	780 824	198 650

## Note 15 – Andre kortsiktige fordringer

<b>Morselskap</b>			<b>Konsern</b>	
<b>2023</b>	<b>2024</b>		<b>2024</b>	<b>2023</b>
70 153 439	27 281 209	Andre kortsiktige fordringer	27 437 180	74 862 563

Reduksjonen i kortsiktige fordringer skyldes i hovedsak innbetaling av gave på kr 43 000 000 i 2024.

## Note 16 – Bankinnskudd

I posten inngår bundne bankinnskudd på skattetrekkkontoen med kr 5 961 140 for morselskapet og kr 6 979 460 for konsernet per 31. desember 2024.

### Morselskap

Egenkapital 31.12.2023  
Årets resultat  
Egenkapital 31.12.2024

### Annen egenkapital

267 440 328  
2 226 089  
269 666 417

### Konsern

Egenkapital 31.12.2023  
Årets resultat  
Egenkapital 31.12.2024

### Annen egenkapital

267 440 328  
2 226 089  
269 666 417





## Note 18 – Langsiktig gjeld

Morselskap			Konsern	
2023	2024		2024	2023
2 991 450	14 620 130	Pantegjeld i forbindelse med finansiell leasing	16 060 111	4 395 957

Inkludert i annen langsiktig gjeld inngår lån i forbindelse med balanseførte leieavtaler. Lånebeløp pr 31. desember 2024 utgjør kr 16 060 111. Balanseført verdi av disse eiendelene utgjør kr 21 088 619 kr.

## Note 19 - Annen kortsiktig gjeld

Morselskap			Konsern	
2023	2024		2024	2023
7 493 952	7 239 182	Skyldige feriepenger	8 137 457	7 706 500
13 642 454	19 821 288	Forskudd partoutkort	19 821 288	13 642 454
1 072 658	0	Kortsiktig gjeld i samme konsern	0	0
<u>3 487 215</u>	<u>1 874 665</u>	Annen kortsiktig gjeld	<u>2 222 383</u>	<u>4 024 939</u>
<u>25 696 280</u>	<u>28 935 135</u>	Sum annen kortsiktig gjeld	<u>30 181 128</u>	<u>25 373 893</u>

## Note 20 – Valutarisiko

Det alt vesentligste av klubbens inntekter og kostnader er i norske kroner. Klubben kan likevel gjennom sine aktiviteter som gjelder spillerkjøp/salg komme i en posisjon som innebærer en valutarisiko. Per 31.12.2024 foreligger det liten valutarisiko i regnskapet. Brann har valutasikret noen av sine kontraktsfestede betalinger ved spillersalg. De valutasikrede fordringene er bokført til terminsikret valutakurs. Virkelig verdi per 31.12. av valutaswappene utgjør kr 67 210.





Shape the future  
with confidence

Statsautoriserte revisorer  
Ernst & Young AS

Thomshøllens gate 53 D, 5006 Bergen  
Postboks 6163, 5092 Bergen

Foretaksregisteret: NO 976 389 387 MVA  
Tlf: +47 24 00 24 00

www.ey.no  
Medlemmer av Den norske Revisorförening

Til generalforsamlingen i Sportsklubben Brann

## UAVHENGIG REVISORS BERETNING

### Konklusjon

Vi har revidert årsregnskapet for Sportsklubben Brann som består av balanse per 31. desember 2024, resultatregnskap og kontantstrømoppstilling for regnskapsåret avsluttet per denne datoen og noter til årsregnskapet, herunder et sammendrag av viktige regnskapsprinsipper.

Etter vår mening

- oppfyller årsregnskapet gjeldende lovkrav, og
- gir årsregnskapet et rettviseende bilde av selskapets finansielle stilling per 31. desember 2024 og av dets resultater og kontantstrømmer for regnskapsåret avsluttet per denne datoen i samsvar med regnskapslovens regler og god regnskapskikk i Norge.

### Grunnlag for konklusjon

Vi har gjennomført revisjonen i samsvar med International Standards on Auditing (ISA-ene). Våre oppgaver og plikter i henhold til disse standardene er beskrevet nedenfor under *Revisors oppgaver og plikter ved revisjonen av årsregnskapet*. Vi er uavhengige av selskapet i samsvar med kravene i relevante lover og forskrifter i Norge og *International Code of Ethics for Professional Accountants* (inkludert internasjonale uavhengighetsstandarder) utstedt av International Ethics Standards Board for Accountants (IESBA-reglene), og vi har overholdt våre øvrige etiske forpliktelser i samsvar med disse kravene. Innhentet revisjonsbevis er etter vår vurdering tilstrekkelig og hensiktsmessig som grunnlag for vår konklusjon.

### Øvrig informasjon

Styret og daglig leder (ledelsen) er ansvarlige for informasjonen i årsberetningen. Vår konklusjon om årsregnskapet ovenfor dekker ikke informasjonen i årsberetningen.

I forbindelse med revisjonen av årsregnskapet er det vår oppgave å lese årsberetningen. Formålet er å vurdere hvorvidt det foreligger vesentlig inkonsistens mellom årsberetningen og årsregnskapet og den kunnskap vi har opparbeidet oss under revisjonen av årsregnskapet, eller hvorvidt informasjon i årsberetningen ellers fremstår som vesentlig feil. Vi har plikt til å rapportere dersom årsberetningen fremstår som vesentlig feil. Vi har ingenting å rapportere i så henseende.

Basert på kunnskapen vi har opparbeidet oss i revisjonen, mener vi at årsberetningen

er konsistent med årsregnskapet og inneholder de opplysninger som skal gis i henhold til gjeldende lovkrav.

### Ledelsens ansvar for årsregnskapet

Styret og daglig leder (ledelsen) er ansvarlige for å utarbeide årsregnskapet og for at det gir et rettviseende bilde i samsvar med regnskapslovens regler og god regnskapskikk i Norge. Ledelsen er også ansvarlig for slik intern kontroll som den finner nødvendig for å kunne utarbeide et årsregnskap som ikke inneholder vesentlig feilinformasjon, verken som følge av misligheter eller utilsiktede feil.

Ved utarbeidelsen av årsregnskapet må ledelsen ta standpunkt til selskapets evne til fortsatt drift og opplyse om forhold av betydning for fortsatt drift. Forutsetningen om fortsatt drift skal legges til grunn for



Shape the future  
with confidence

årsregnskapet med mindre ledelsen enten har til hensikt å avvike selskapet eller virksomheten, eller ikke har noe annet realistisk alternativ.

## Revisors oppgaver og plikter ved revisjonen av årsregnskapet

Vårt mål er å oppnå betryggende sikkerhet for at årsregnskapet som helhet ikke inneholder vesentlig feilinformasjon, verken som følge av misligheter eller utilsiktede feil, og å avgi en revisjonsberetning som inneholder vår konklusjon. Betyggende sikkerhet er en høy grad av sikkerhet, men ingen garanti for at en revisjon utført i samsvar med ISA-ene, alltid vil avdekke vesentlig feilinformasjon. Feilinformasjon kan oppstå som følge av misligheter eller utilsiktede feil. Feilinformasjonen er å anse som vesentlig dersom den enkeltvis eller samlet med rimelighet kan forventes å påvirke de økonomiske beslutningene som brukerne foretar, på grunnlag av årsregnskapet.

Som del av en revisjon i samsvar med ISA-ene, utøver vi profesjonelt skjønn og utviser profesjonell skepsis gjennom hele revisjonen. I tillegg:

- identifiserer og vurderer vi risikoen for vesentlig feilinformasjon i årsregnskapet, enten det skyldes misligheter eller utilsiktede feil. Vi utformer og gjennomfører revisjonshandlinger for å håndtere slike risikoer, og innhenter revisjonsbevis som er tilstrekkelig og hensiktsmessig som grunnlag for vår konklusjon. Risikoen for at vesentlig feilinformasjon som følge av misligheter ikke blir avdekket, er høyere enn for feilinformasjon som skyldes utilsiktede feil, siden misligheter kan innebære samarbeid, forfalskning, bevisste utelatelser, uriktige fremstillinger eller overstyring av intern kontroll.
- opparbeider vi oss en forståelse av intern kontroll som er relevant for revisjonen, for å utforme revisjonshandlinger som er hensiktsmessige etter omstendighetene, men ikke for å gi uttrykk for en mening om effektiviteten av selskapets interne kontroll.
- evaluerer vi om de anvendte regnskapsprinsippene er hensiktsmessige og om regnskapsestimaterne og tilhørende noteopplysninger utarbeidet av ledelsen er rimelige.
- konkluderer vi på om ledelsens bruk av fortsatt drift-forutsetningen er hensiktsmessig, og, basert på innhentede revisjonsbevis, hvorvidt det foreligger vesentlig usikkerhet knyttet til hendelser eller forhold som kan skape tvil av betydning om selskapets evne til fortsatt drift. Dersom vi konkluderer med at det eksisterer vesentlig usikkerhet, kreves det at vi i revisjonsberetningen henleder oppmerksomheten på tilleggsopplysningene i årsregnskapet, eller, dersom slike tilleggsopplysninger ikke er tilstrekkelige, at vi modifierer vår konklusjon. Våre konklusjoner er basert på revisjonsbevis innhentet frem til datoen for revisjonsberetningen. Etterfølgende hendelser eller forhold kan imidlertid medføre at selskapet ikke kan fortsette driften.
- evaluerer vi den samlede presentasjonen, strukturen og innholdet i årsregnskapet, inkludert tilleggsopplysningene, og hvorvidt årsregnskapet gir uttrykk for de underliggende transaksjonene og hendelsene på en måte som gir et rettviseende bilde.

Vi kommuniserer med styret blant annet om det planlagte innholdet i og tidspunkt for revisjonsarbeidet og eventuelle vesentlige funn i revisjonen, herunder vesentlige svakheter i intern kontroll som vi avdekker gjennom revisjonen.

Bergen, 18. februar 2025

ERNST & YOUNG AS

Kjetil Håvardstun  
statsautorisert revisor

Uavhengig revisors beretning - Sportsklubben Brann 2024

A member firm of Ernst & Young Global Limited



## Kontrollutvalgets årsberetning

[SETTES INN HER]





## Budsjett 2025

(Tall i hele 1.000 kroner)	Budsjett 2025	Resultat 2024	Resultat 2023	Resultat 2022	Resultat 2021	Resultat 2020
<i>Salgsinntekter</i>						
Billett/partoutkort	44 500	46 134	33 845	15 570	10 247	2 335
Bedriftsmarked	72 500	71 170	61 878	47 487	51 004	48 306
<i>Andre driftsinntekter</i>						
Medieavtalen/NM-cup/UEFA-cup	60 850	72 680	70 673	8 693	14 164	14 544
Andre inntekter	35 300	32 448	26 276	25 210	19 474	16 833
Spillersalg	4 270	6 463	31 953	11 254	3 629	490
Tilskudd/gaver	5 380	3 379	90 044	20	13 481	23 546
<b>SUM DRIFTSINNTEKTER</b>	<b>222 800</b>	<b>232 274</b>	<b>314 670</b>	<b>108 234</b>	<b>112 000</b>	<b>106 054</b>
<i>Kostnader sport, arrangement og marked</i>						
Arrangementskostnader	14 600	16 334	14 780	4 159	2 165	1 106
Markedskostnader	3 850	4 495	4 559	5 269	4 857	4 124
Trenings-, utstøys- og reisekostnader	32 675	37 769	26 399	13 851	11 146	10 241
<i>Personellkostnad</i>	<b>117 500</b>	<b>119 563</b>	<b>103 357</b>	<b>57 687</b>	<b>65 650</b>	<b>64 625</b>
<i>Avskrivninger/nedskrivninger</i>	<b>29 000</b>	<b>25 302</b>	<b>21 459</b>	<b>14 665</b>	<b>14 670</b>	<b>18 056</b>
<i>Andre driftskostnader</i>						
Anleggskostnader	12 000	13 282	10 798	8 891	9 089	4 671
Andel felleskostnader NTF	4 100	5 234	4 761	1 809	2 252	2 445
Administrasjonskostnader	5 750	7 064	7 803	2 704	2 189	2 038
Andre kostnader	825	780	3 096	2 625	1 611	891
<b>SUM DRIFTSKOSTNADER</b>	<b>220 300</b>	<b>229 824</b>	<b>197 012</b>	<b>111 660</b>	<b>113 628</b>	<b>108 197</b>
<b>DRIFTSRESULTAT</b>	<b>2 500</b>	<b>2 450</b>	<b>117 658</b>			
Netto finanskostnader	1 000	95	1 266	-	5 213	5 009
<b>RESULTAT FØR SKATT</b>	<b>1 500</b>	<b>2 355</b>	<b>118 924</b>	<b>89 038</b>	<b>85 613</b>	

