



ÅRSREGNSKAPET FOR REGNSKAPSÅRET 2024 - GENERELL INFORMASJON

Enheten

Organisasjonsnummer: 983 825 397
Organisasjonsform: Aksjeselskap
Foretaksnavn: TELETUN AS
Forretningsadresse: Meieriveien 1B
9700 LAKSELV

Regnskapsår

Årsregnskapets periode: 01.01.2024 - 31.12.2024

Konsern

Morselskap i konsern: Nei

Regnskapsregler

Regler for små foretak benyttet: Ja
Benyttet ved utarbeidelsen av årsregnskapet til selskapet: Regnskapslovens alminnelige regler

Årsregnskapet fastsatt av kompetent organ

Bekreftet av representant for selskapet: Stein Inge Gjertsen
Dato for fastsettelse av årsregnskapet: 14.05.2025

Grunnlag for avgivelse

År 2024: Årsregnskapet er elektronisk innlevert
År 2023: Tall er hentet fra elektronisk innlevert årsregnskap fra 2024

Det er ikke krav til at årsregnskapet m.v. som sendes til Regnskapsregisteret er undertegnet. Kontrollen på at dette er utført ligger hos revisor/enhetens øverste organ. Sikkerheten ivaretas ved at innsender har rolle/rettighet for innsending av årsregnskapet via Altinn, og ved at det bekreftes at årsregnskapet er fastsatt av kompetent organ.

Brønnøysundregistrene, 18.05.2025



Resultatregnskap

Beløp i: NOK	Note	2024	2023
RESULTATREGNSKAP			
Inntekter			
Salgsinntekt		11 300	16 935
Annen driftsinntekt		1 115 506	1 131 709
Sum inntekter		1 126 806	1 148 644
Kostnader			
Lønnskostnad	1, 2, 3, 4	206 168	51 779
Avskrivning på varige driftsmidler og immaterielle eiendeler	5	330 306	325 272
Annen driftskostnad		567 299	386 108
Sum kostnader		1 103 773	763 159
Driftsresultat		23 033	385 485
Finansinntekter og finanskostnader			
Annen renteinntekt		0	358
Sum finansinntekter		0	358
Nedskrivning av finansielle eiendeler		4 350	0
Annen rentekostnad		222 253	208 734
Sum finanskostnader		226 603	208 734
Netto finans		-226 603	-208 376
Resultat før skattekostnad		-203 570	177 109
Skattekostnad	6, 7	-43 577	-155 473
Årsresultat		-159 993	332 582
Overføringer og disponeringer			
Annen egenkapital		-159 993	332 582
Sum overføringer og disponeringer		-159 993	332 582



Balanse

Beløp i: NOK	Note	2024	2023
BALANSE - EIENDELER			
Anleggsmidler			
Immaterielle eiendeler			
Utsatt skattefordel		247 781	204 204
Sum immaterielle eiendeler		247 781	204 204
Varige driftsmidler			
Tomter, bygninger og annen fast eiendom	5, 8	4 039 166	4 351 081
Driftsløsøre, inventar, verktøy, kontormaskiner, ol.	5	95 588	118 680
Sum varige driftsmidler		4 134 754	4 469 760
Finansielle anleggsmidler			
Investeringer i aksjer og andeler		0	4 350
Sum finansielle anleggsmidler		0	4 350
Sum anleggsmidler		4 382 535	4 678 314
Omløpsmidler			
Varer			
Fordringer			
Kundefordringer		3 863	55 028
Andre kortsiktige fordringer		57 588	80 593
Konsernfordringer	9	23 160	110 472
Sum fordringer		84 611	246 093
Investeringer			
Sum investeringer		0	0
Bankinnskudd, kontanter og lignende			
Bankinnskudd, kontanter og lignende	10	65 618	64 891
Sum bankinnskudd, kontanter og lignende		65 618	64 891
Sum omløpsmidler		150 229	310 984
SUM EIENDELER		4 532 764	4 989 298



Balanse

Beløp i: NOK	Note	2024	2023
BALANSE - EGENKAPITAL OG GJELD			
Egenkapital			
Innskutt egenkapital			
Aksjekapital	11, 12	260 000	260 000
Sum innskutt egenkapital		260 000	260 000
Opptjent egenkapital			
Annen egenkapital	12	1 144 281	1 304 275
Sum opptjent egenkapital		1 144 281	1 304 275
Sum egenkapital		1 404 281	1 564 275
Gjeld			
Langsiktig gjeld			
Sum avsetninger for forpliktelser		0	0
Annen langsiktig gjeld			
Gjeld til kredittinstitusjoner	8	2 882 610	3 225 922
Langsiktig konserngjeld	9	150 438	0
Sum annen langsiktig gjeld		3 033 048	3 225 922
Sum langsiktig gjeld		3 033 048	3 225 922
Kortsiktig gjeld			
Leverandørgjeld		3 862	79 623
Betalbar skatt	6, 7	0	48 731
Skyldige offentlige avgifter	10	15 467	17 003
Annen kortsiktig gjeld		76 105	53 744
Sum kortsiktig gjeld		95 434	199 101
Sum gjeld		3 128 482	3 425 023
SUM EGENKAPITAL OG GJELD		4 532 764	4 989 298



Brønnøysundregistrene

ÅRSREGNSKAP FOR REGNSKAPSÅRET 2024 - GENERELL INFORMASJON

Journalnummer: 2025 438266

Enheten

Organisasjonsnummer: 983 825 397
Organisasjonsform: Aksjeselskap
Foretaksnavn: TELETUN AS
Forretningsadresse: Meieriveien 1B
9700 LAKSELV

Regnskapsår

Årsregnskapets periode: 01.01.2024 - 31.12.2024

Konsern

Morselskap i konsern: Nei

Regnskapsregler

Regler for små foretak benyttet: Ja
Benyttet ved utarbeidelsen av
årsregnskapet til selskapet: Regnskapslovens alminnelige regler

Årsregnskapet fastsatt av kompetent organ

Bekreftet av representant for selskapet: Stein Inge Gjertsen
Dato for fastsettelse av årsregnskapet: 14.05.2025

Revisjon

Selskapet har besluttet at årsregnskapet
ikke skal revideres: Ja
Årsregnskapet er utarbeidet av ekstern
autorisert regnskapsfører: Ja
Ekstern autorisert regnskapsfører har i
løpet av regnskapsåret bistått ved den
løpende regnskapsføringen eller utført
andre tjenester for selskapet enn å
utarbeide årsregnskapet: Ja

Grunnlag for avgivelse

År 2024: Årsregnskap er elektronisk innlevert.
År 2023: Tall er hentet fra elektronisk innlevert årsregnskap fra 2024.

Det er ikke krav til at årsregnskapet m.v. som sendes til Regnskapsregisteret er undertegnet. Kontrollen på at dette er utført ligger hos revisor/enhetens øverste organ. Sikkerheten ivaretas ved at innsender har rolle/rettighet for innsending av årsregnskapet via Altinn, og ved at det bekreftes at årsregnskapet er fastsatt av kompetent organ.

Brønnøysundregistrene, 17.05.2025

Brønnøysundregistrene
Postadresse: Postboks 900, 8910 Brønnøysund
Telefon: 75 00 75 00
E-post: firmapost@brreg.no Internett: www.brreg.no
Organisasjonsnummer: 974 760 673



Organisasjonsnr: 983 825 397
TELETUN AS

RESULTATREGNSKAP

Beløp i: NOK	Note	2024	2023
RESULTATREGNSKAP			
Inntekter			
Salgsinntekt		11 300	16 935
Annen driftsinntekt		1 115 506	1 131 709
Sum inntekter		1 126 806	1 148 644
Kostnader			
Lønnskostnad	1, 2, 3,	206 168	51 779
Avskrivning på varige driftsmidler og immaterielle eiendeler	5	330 306	325 272
Annen driftskostnad		567 299	386 108
Sum kostnader		1 103 773	763 159
Driftsresultat		23 033	385 485
Finansinntekter og finanskostnader			
Annen renteinntekt		0	358
Sum finansinntekter		0	358
Nedskrivning av finansielle eiendeler		4 350	0
Annen rentekostnad		222 253	208 734
Sum finanskostnader		226 603	208 734
Netto finans		-226 603	-208 376
Resultat før skattekostnad		-203 570	177 109
Skattekostnad	6, 7	-43 577	-155 473
Årsresultat		-159 993	332 582
Overføringer og disponeringer			
Annen egenkapital		-159 993	332 582
Sum overføringer og disponeringer		-159 993	332 582



Organisasjonsnr: 983 825 397
TELETUN AS

BALANSE

Beløp i: NOK	Note	2024	2023
BALANSE - EIENDELER			
Anleggsmidler			
Immaterielle eiendeler			
Utsatt skattefordel		247 781	204 204
Sum immaterielle eiendeler		247 781	204 204
Varige driftsmidler			
Tomter, bygninger og annen fast eiendom	5, 8	4 039 166	4 351 081
Driftsløsøre, inventar, verktøy, kontormaskiner, ol.	5	95 588	118 680
Sum varige driftsmidler		4 134 754	4 469 760
Finansielle anleggsmidler			
Investeringer i aksjer og andeler		0	4 350
Sum finansielle anleggsmidler		0	4 350
Sum anleggsmidler		4 382 535	4 678 314
Omløpsmidler			
Varer			
Fordringer			
Kundefordringer		3 863	55 028
Andre kortsiktige fordringer		57 588	80 593
Konsernfordringer	9	23 160	110 472
Sum fordringer		84 611	246 093
Investeringer			
Sum investeringer		0	0
Bankinnskudd, kontanter og lignende			
Bankinnskudd, kontanter og lignende	10	65 618	64 891
Sum bankinnskudd, kontanter og lignende		65 618	64 891
Sum omløpsmidler		150 229	310 984
SUM EIENDELER		4 532 764	4 989 298

BALANSE - EGENKAPITAL OG GJELD



Egenkapital			
Innskutt egenkapital			
Aksjekapital	11, 12	260 000	260 000
Sum innskutt egenkapital		260 000	260 000
Opptjent egenkapital			
Annen egenkapital	12	1 144 281	1 304 275
Sum opptjent egenkapital		1 144 281	1 304 275
Sum egenkapital		1 404 281	1 564 275
Gjeld			
Langsiktig gjeld			
Sum avsetninger for forpliktelses		0	0
Annen langsiktig gjeld			
Gjeld til			
kredittinstitusjoner	8	2 882 610	3 225 922
Langsiktig konserngjeld	9	150 438	0
Sum annen langsiktig gjeld		3 033 048	3 225 922
Sum langsiktig gjeld		3 033 048	3 225 922
Kortsiktig gjeld			
Leverandørgjeld		3 862	79 623
Betalbar skatt	6, 7	0	48 731
Skyldige offentlige avgifter	10	15 467	17 003
Annen kortsiktig gjeld		76 105	53 744
Sum kortsiktig gjeld		95 434	199 101
Sum gjeld		3 128 482	3 425 023
SUM EGENKAPITAL OG GJELD		4 532 764	4 989 298



Organisasjonsnr: 983 825 397
TELETUN AS

NOTEOPPLYSNINGER - SELSKAP - alle poster oppgitt i hele tall

Note

Regnskapsprinsipper

Årsregnskapet er satt opp i samsvar med regnskapsloven og god regnskapsskikk for små foretak. Salgsinntekter Tjenester inntektsføres etter hvert som de leveres. Klassifisering og vurdering av balanseposter Anleggsmidler er eiendeler bestemt til varig eie eller bruk. Fordringer klassifiseres som omløpsmidler hvis de forfaller til betaling innen ett år etter transaksjonsdagen. Tilsvarende klassifiseres gjeld som kortsiktig hvis gjelden forfaller til betaling innen ett år. Langsiktig gjeld er gjeld som forfaller senere enn ett år etter transaksjonsdagen. Første års avdrag på langsiktige fordringer og langsiktig gjeld klassifiseres likevel ikke som omløpsmiddel og kortsiktig gjeld. Omløpsmidler vurderes til laveste av anskaffelseskost og virkelig verdi. Kortsiktig gjeld balanseføres til nominelt beløp på etableringstidspunktet. Anleggsmidler vurderes til anskaffelseskost. Varige anleggsmidler avskrives etter en fornuftig avskrivningsplan. Anleggsmidlene nedskrives til virkelig verdi ved verdifall som ikke forventes å være forbigående. Langsiktig gjeld med unntak av andre avsetninger balanseføres til nominelt beløp på etableringstidspunktet. Fordringer Kundefordringer og andre fordringer er oppført i balansen til pålydende etter fradrag for avsetning til forventet tap. Avsetning til tap gjøres på grunnlag av individuelle vurderinger av de enkelte fordringene. Varige driftsmidler Varige driftsmidler balanseføres og avskrives over driftsmidlenes levetid dersom de har antatt levetid over 3 år og har en kostpris som overstiger kr 30 000. Direkte vedlikehold av driftsmidler kostnadsføres løpende under driftskostnader, mens påkostninger eller forbedringer tillegges driftsmidlets kostpris og avskrives i takt med driftsmidlet. Forøvrig er følgende regnskapsprinsipper anvendt: Leieavtaler er ikke balanseført. Skatt Skattekostnaden i resultatregnskapet omfatter både periodens betalbare skatt og endring i utsatt skatt. Utsatt skatt er beregnet med 22% på grunnlag av de midlertidige forskjeller som eksisterer mellom regnskapsmessige og skattemessige verdier, samt skattemessig underskudd til fremføring ved utgangen av regnskapsåret. Skatteøkende og skattereduserende midlertidige forskjeller som reverserer eller kan reversere i samme periode er fastsatt og skattevirkningen er beregnet på nettogrunnlaget. Selskapet har ikke endret regnskapsprinsipp fra 2023 til 2024.

Note

3

Antall årsverk i regnskapsåret

1.00

Note

1

Spesifisering av resultatregnskapet

Lønnskostnader



<u>Lønn</u>	<u>Årets</u>	<u>Fjorårets</u>
	202873.00	49996.00
<u>Andre ytelser</u>	<u>Årets</u>	<u>Fjorårets</u>
	3295.00	1783.00
<u>Sum lønnskostnader</u>	<u>Årets</u>	<u>Fjorårets</u>
	206168.00	51779.00

Note

Ekstraordinære inntekter og kostnader

<u>Sum</u>	<u>Beløp</u>
------------	--------------

<u>Balanseført verdi 31.12.</u>	<u>Varige driftsmidler</u>	<u>Immaterielle eiend.</u>
---------------------------------	----------------------------	----------------------------

Note

9

Konsern, tilknyttet selskap m.v.

Investering som regnskapsføres etter egenkapitalmetoden

Konsernregnskap

Virksomheten inngår i konsolideringen til morselskapets konsernregnsk.: Nei

Morselskapet sitt navn

Forretningskontor for morselskapet

Datterselskap er utelatt fra konsolideringen: Nei

Begrunnelse for at datterselskap er utelatt fra konsolideringen

Konsern, tilknyttet selskap m.v. - fordringer og gjeld

Fordringer

<u>Samlet beløp - foretak i samme konsern</u>	<u>Årets</u>	<u>Fjorårets</u>
	23160.00	110472.00
<u>Samlet beløp - tilknyttet selskap</u>	<u>Årets</u>	<u>Fjorårets</u>

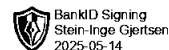
Annen langsiktig gjeld

<u>Samlet beløp - foretak i samme konsern</u>	<u>Årets</u>	<u>Fjorårets</u>
	150438.00	0.00

Kortsiktig gjeld



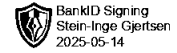
Mer om lån og sikkerhetsstillelse



Årsregnskap for
TELETUN AS
983825397
Regnskapsår
01.01.2024 - 31.12.2024



TELETUN AS
983 825 397

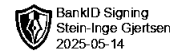


Resultatregnskap

	Note	2024	2023
Driftsinntekter			
Salgsinntekt		11 300	16 935
Annen driftsinntekt		1 115 506	1 131 709
Sum driftsinntekter		1 126 806	1 148 644
Driftskostnader			
Lønnskostnad	1, 2, 3, 4	-206 168	-51 779
Avskrivning på varige driftsmidler og immaterielle eiendeler	5	-330 306	-325 272
Annen driftskostnad		-567 299	-386 108
Sum driftskostnader		-1 103 773	-763 159
Driftsresultat		23 033	385 485
Finansinntekter			
Annen renteinntekt		0	358
Sum finansinntekter		0	358
Finanskostnader			
Nedskrivning av finansielle eiendeler		-4 350	0
Annen rentekostnad		-222 253	-208 734
Sum finanskostnader		-226 603	-208 734
Netto finans		-226 603	-208 376
Resultat før skattekostnad		-203 570	177 109
Skattekostnad	6, 7	43 577	155 473
Årsresultat		-159 993	332 582
Overføringer			
Annen egenkapital		-159 993	332 582
Sum overføringer		-159 993	332 582



TELETUN AS
983 825 397

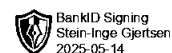


Balanse

	Note	31.12.2024	31.12.2023
EIENDELER			
Anleggsmidler			
Immaterielle eiendeler			
Utsatt skattefordel		247 781	204 204
Sum immaterielle eiendeler		247 781	204 204
Varige driftsmidler			
Tomter, bygninger og annen fast eiendom	5, 8	4 039 166	4 351 081
Driftsløsøre, inventar, verktøy, kontormaskiner, ol.	5	95 588	118 680
Sum varige driftsmidler		4 134 754	4 469 760
Finansielle anleggsmidler			
Investeringer i aksjer og andeler		0	4 350
Sum finansielle anleggsmidler		0	4 350
Sum anleggsmidler		4 382 535	4 678 314
Omløpsmidler			
Fordringer			
Kundefordringer		3 863	55 028
Kortsiktige konsernfordringer	9	23 160	110 472
Andre kortsiktige fordringer		57 588	80 593
Sum fordringer		84 611	246 093
Bankinnskudd, kontanter og lignende			
Bankinnskudd, kontanter og lignende	10	65 618	64 891
Sum bankinnskudd, kontanter og lignende		65 618	64 891
Sum omløpsmidler		150 229	310 984
SUM EIENDELER		4 532 764	4 989 298



TELETUN AS
983 825 397



Balanse

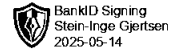
	Note	31.12.2024	31.12.2023
EGENKAPITAL OG GJELD			
Egenkapital			
Innskutt egenkapital			
Aksjekapital	11, 12	260 000	260 000
Sum innskutt egenkapital		260 000	260 000
Opptjent egenkapital			
Annen egenkapital	12	1 144 281	1 304 275
Sum opptjent egenkapital		1 144 281	1 304 275
Sum egenkapital		1 404 281	1 564 275
Gjeld			
Annen langsiktig gjeld			
Gjeld til kredittinstitusjoner	8	2 882 610	3 225 922
Langsiktig konserngjeld	9	150 438	0
Sum annen langsiktig gjeld		3 033 048	3 225 922
Kortsiktig gjeld			
Leverandørgjeld		3 862	79 623
Betalbar skatt	6, 7	0	48 731
Skyldige offentlige avgifter	10	15 467	17 003
Annen kortsiktig gjeld		76 105	53 744
Sum kortsiktig gjeld		95 434	199 101
Sum gjeld		3 128 482	3 425 023
SUM EGENKAPITAL OG GJELD		4 532 764	4 989 298

LAKSELV, 14.05.2025

Stein-Inge Gjertsen
styrets leder / daglig leder



TELETUN AS
983 825 397



Noter

Regnskapsprinsipper

Årsregnskapet er satt opp i samsvar med regnskapsloven og god regnskapsskikk for små foretak.

Salgsinntekter

Tjenester inntektsføres etter hvert som de leveres.

Klassifisering og vurdering av balanseposter

Anleggsmidler er eiendeler bestemt til varig eie eller bruk. Fordringer klassifiseres som omløpsmidler hvis de forfaller til betaling innen ett år etter transaksjonsdagen. Tilsvarende klassifiseres gjeld som kortsiktig hvis gjelden forfaller til betaling innen ett år. Langsiktig gjeld er gjeld som forfaller senere enn ett år etter transaksjonsdagen. Første års avdrag på langsiktige fordringer og langsiktig gjeld klassifiseres likevel ikke som omløpsmiddel og kortsiktig gjeld.

Omløpsmidler vurderes til laveste av anskaffelseskost og virkelig verdi. Kortsiktig gjeld balanseføres til nominelt beløp på etableringstidspunktet. Anleggsmidler vurderes til anskaffelseskost. Varige anleggsmidler avskrives etter en fornuftig avskrivningsplan. Anleggsmidlene nedskrives til virkelig verdi ved verdifall som ikke forventes å være forbigående. Langsiktig gjeld med unntak av andre avsetninger balanseføres til nominelt beløp på etableringstidspunktet.

Fordringer

Kundefordringer og andre fordringer er oppført i balansen til pålydende etter fradrag for avsetning til forventet tap. Avsetning til tap gjøres på grunnlag av individuelle vurderinger av de enkelte fordringene.

Varige driftsmidler

Varige driftsmidler balanseføres og avskrives over driftsmidlenes levetid dersom de har antatt levetid over 3 år og har en kostpris som overstiger kr 30 000. Direkte vedlikehold av driftsmidler kostnadsføres løpende under driftskostnader, mens påkostninger eller forbedringer tillegges driftsmidlets kostpris og avskrives i takt med driftsmidlet.

Forøvrig er følgende regnskapsprinsipper anvendt:

Leieavtaler er ikke balanseført.

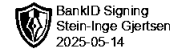
Skatt

Skattekostnaden i resultatregnskapet omfatter både periodens betalbare skatt og endring i utsatt skatt. Utsatt skatt er beregnet med 22% på grunnlag av de midlertidige forskjeller som eksisterer mellom regnskapsmessige og skattemessige verdier, samt skattemessig underskudd til fremføring ved utgangen av regnskapsåret. Skatteøkende og skattereduserende midlertidige forskjeller som reverserer eller kan reversere i samme periode er fastsatt og skattevirkningen er beregnet på nettogrunnlaget.

Selskapet har ikke endret regnskapsprinsipp fra 2023 til 2024.



TELETUN AS
983 825 397



Note 1 - Lønnskostnader

Spesifikasjon av lønnskostnader	2024	2023
Lønn	202 873	49 996
Arbeidsgiveravgift	0	0
Pensjonskostnader	0	0
Andre relaterte ytelser	3 295	1 783
Sum	206 168	51 779

Note 2 - Obligatorisk tjenstepensjon

Virksomheten er ikke pliktig til å ha tjenstepensjonsordning etter lov om obligatorisk tjenstepensjon.

Note 3 - Antall årsverk

Antall årsverk sysselsatt i regnskapsåret: 1

Note 4 - Lån og sikkerhetsstillelse til ledende personer, eiere med videre

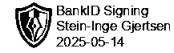
Det er ikke gitt lån eller sikkerhetsstillelse til medlemmer av styrende organer.

Note 5 - Varige driftsmidler/anleggsmidler

Varige driftsmidler	Driftsløsøre, inventar o.l	Tomter, bygninger og annen fast eiendom	Sum
Anskaffelseskost pr 01.01	214 935	7 399 295	7 614 230
Tilgang i året	0	-4 700	-4 700
Avgang i året	0	0	0
Anskaffelseskost pr 31.12	214 935	7 394 595	7 609 530
Akkumulert av- og nedskrivninger 01.01	-96 255	-3 048 213	-3 144 468
Akkumulert av- og nedskrivninger 31.12	-119 347	-3 355 427	-3 474 775
Balanseført verdi pr 31.12	95 588	4 039 168	4 134 756
Årets av- og nedskrivninger	23 092	307 214	330 306
Økonomisk levetid	4 - 10	10 - 50	
Avskrivningsplan	Lineær	Lineær	



TELETUN AS
983 825 397



Note 6 - Spesifisering av skatt

Skattekostnad	2024	2023
Betalbar skatt på alminnelig inntekt	0	48 731
+/- Endringer i utsatt skatt/utsatt skattefordel	-43 577	-204 204
Skattekostnad	-43 577	-155 473
Skattepliktig inntekt		
Resultat før skatt	-203 570	177 109
Permanente forskjeller	5 493	-358
+/- Endring i midlertidige forskjeller	112 527	98 141
- Anvendelse av fremførbart underskudd	0	-53 386
Skattepliktig inntekt	-85 550	221 506
Betalbar skatt i balansen		
Betalbar skatt på årets resultat	0	48 731
Betalbar skatt i balansen	0	48 731

Note 7 - Midlertidige forskjeller - utsatt skatt/skattefordel

Utsatt skatt/utsatt skattefordel i balansen avsettes på grunnlag av forskjeller mellom regnskapsmessige og skattemessige verdier i henhold til norsk regnskapsstandard for skatt.

Midlertidige skatteøkende og skattereduserende forskjeller som kan utlignes er nettoført.

Midlertidige forskjeller knyttet til:	01.01.2024	31.12.2024	Endring
Anleggsmidler	-928 198	-1 040 725	112 527
Fremførbart underskudd	0	-85 550	85 550
Netto forskjeller	-928 198	-1 126 275	198 077
Sum midlertidige forskjeller som inngår i grunnlag for utsatt skatt/skattefordel	-928 198	-1 126 275	198 077
Utsatt skattefordel 31.12.2024 basert på 22 %	-204 204	-247 781	43 577

Note 8 - Gjeld og garantiforpliktelser

	Beløp
Del av gjelden som forfaller til betaling mer enn fem år etter regnskapsårets slutt	1 166 000
Gjeld som er sikret ved pant eller lignende sikkerhet i eiendeler	2 882 610
Balanseført verdi av pantsatte eiendeler	4 039 166
Summen av garantiforpliktelser som ikke er regnskapsført	0

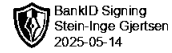
Mer om gjeld

Pantsatte eiendeler:

Bygning i Porsanger Gnr 17 Bnr 35



TELETUN AS
983 825 397



Note 9 - Konsern, tilknyttet selskap m.v.

Fordringer

	2024	2023
Samlet beløp som gjelder foretak i samme konsern	23 160	110 472

Annen langsiktig gjeld

	2024	2023
Samlet beløp som gjelder foretak i samme konsern	150 438	0

Note 10 - Bankinnskudd

	31.12.2024
I posten for bankinnskudd inngår egen konto for bundne skattetrekksmidler med Skyldig skattetrekk	9 370 -12 470

Note 11 - Aksjekapital

Aksjeklasse	Antall aksjer	Aksjenes pålydende	Bokført verdi
Ordinære	260	1 000	260 000

Aksjonærer	Antall aksjer	Eierandel %	Aksjeklasse
Sarakka AS	260	100,00	Ordinære

Note 12 - Egenkapital

	Aksjekapital	Opptjent egenkapital	Sum
Egenkapital 31.12.2023	260 000	1 304 275	1 564 275
Årsresultat	0	-159 993	-159 993
Egenkapital 31.12.2024	260 000	1 144 281	1 404 281



Årsregnskap for

TELETUN AS

983825397

Regnskapsår

01.01.2024 - 31.12.2024



TELETUN AS
983 825 397

Resultatregnskap

	Note	2024	2023
Driftsinntekter			
Salgsinntekt		11 300	16 935
Annen driftsinntekt		1 115 506	1 131 709
Sum driftsinntekter		1 126 806	1 148 644
Driftskostnader			
Lønnskostnad	1, 2, 3, 4	-206 168	-51 779
Avskrivning på varige driftsmidler og immaterielle eiendeler	5	-330 306	-325 272
Annen driftskostnad		-567 299	-386 108
Sum driftskostnader		-1 103 773	-763 159
Driftsresultat		23 033	385 485
Finansinntekter			
Annen renteinntekt		0	358
Sum finansinntekter		0	358
Finanskostnader			
Nedskrivning av finansielle eiendeler		-4 350	0
Annen rentekostnad		-222 253	-208 734
Sum finanskostnader		-226 603	-208 734
Netto finans		-226 603	-208 376
Resultat før skattekostnad		-203 570	177 109
Skattekostnad	6, 7	43 577	155 473
Årsresultat		-159 993	332 582
Overføringer			
Annen egenkapital		-159 993	332 582
Sum overføringer		-159 993	332 582



TELETUN AS
983 825 397

Balanse

	Note	31.12.2024	31.12.2023
EIENDELER			
Anleggsmidler			
Immaterielle eiendeler			
Utsatt skattefordel		247 781	204 204
Sum immaterielle eiendeler		247 781	204 204
Varige driftsmidler			
Tomter, bygninger og annen fast eiendom	5, 8	4 039 166	4 351 081
Driftsløsøre, inventar, verktøy, kontormaskiner, ol.	5	95 588	118 680
Sum varige driftsmidler		4 134 754	4 469 760
Finansielle anleggsmidler			
Investeringer i aksjer og andeler		0	4 350
Sum finansielle anleggsmidler		0	4 350
Sum anleggsmidler		4 382 535	4 678 314
Omløpsmidler			
Fordringer			
Kundefordringer		3 863	55 028
Kortsiktige konsernfordringer	9	23 160	110 472
Andre kortsiktige fordringer		57 588	80 593
Sum fordringer		84 611	246 093
Bankinnskudd, kontanter og lignende			
Bankinnskudd, kontanter og lignende	10	65 618	64 891
Sum bankinnskudd, kontanter og lignende		65 618	64 891
Sum omløpsmidler		150 229	310 984
SUM EIENDELER		4 532 764	4 989 298



TELETUN AS
983 825 397

Balanse

	Note	31.12.2024	31.12.2023
EGENKAPITAL OG GJELD			
Egenkapital			
Innskutt egenkapital			
Aksjekapital	11, 12	260 000	260 000
Sum innskutt egenkapital		260 000	260 000
Opptjent egenkapital			
Annen egenkapital	12	1 144 281	1 304 275
Sum opptjent egenkapital		1 144 281	1 304 275
Sum egenkapital		1 404 281	1 564 275
Gjeld			
Annen langsiktig gjeld			
Gjeld til kredittinstitusjoner	8	2 882 610	3 225 922
Langsiktig konserngjeld	9	150 438	0
Sum annen langsiktig gjeld		3 033 048	3 225 922
Kortsiktig gjeld			
Leverandørgjeld		3 862	79 623
Betalbar skatt	6, 7	0	48 731
Skyldige offentlige avgifter	10	15 467	17 003
Annen kortsiktig gjeld		76 105	53 744
Sum kortsiktig gjeld		95 434	199 101
Sum gjeld		3 128 482	3 425 023
SUM EGENKAPITAL OG GJELD		4 532 764	4 989 298

LAKSELV, 14.05.2025

Stein-Inge Gjertsen
styrets leder / daglig leder



TELETUN AS
983 825 397

Noter

Regnskapsprinsipper

Årsregnskapet er satt opp i samsvar med regnskapsloven og god regnskapsskikk for små foretak.

Salgsinntekter

Tjenester inntektsføres etter hvert som de leveres.

Klassifisering og vurdering av balanseposter

Anleggsmidler er eiendeler bestemt til varig eie eller bruk. Fordringer klassifiseres som omløpsmidler hvis de forfaller til betaling innen ett år etter transaksjonsdagen. Tilsvarende klassifiseres gjeld som kortsiktig hvis gjelden forfaller til betaling innen ett år. Langsiktig gjeld er gjeld som forfaller senere enn ett år etter transaksjonsdagen. Første års avdrag på langsiktige fordringer og langsiktig gjeld klassifiseres likevel ikke som omløpsmiddel og kortsiktig gjeld.

Omløpsmidler vurderes til laveste av anskaffelseskost og virkelig verdi. Kortsiktig gjeld balanseføres til nominelt beløp på etableringstidspunktet. Anleggsmidler vurderes til anskaffelseskost. Varige anleggsmidler avskrives etter en fornuftig avskrivningsplan. Anleggsmidlene nedskrives til virkelig verdi ved verdifall som ikke forventes å være forbigående. Langsiktig gjeld med unntak av andre avsetninger balanseføres til nominelt beløp på etableringstidspunktet.

Fordringer

Kundefordringer og andre fordringer er oppført i balansen til pålydende etter fradrag for avsetning til forventet tap. Avsetning til tap gjøres på grunnlag av individuelle vurderinger av de enkelte fordringene.

Varige driftsmidler

Varige driftsmidler balanseføres og avskrives over driftsmidlenes levetid dersom de har antatt levetid over 3 år og har en kostpris som overstiger kr 30 000. Direkte vedlikehold av driftsmidler kostnadsføres løpende under driftskostnader, mens påkostninger eller forbedringer tillegges driftsmidlets kostpris og avskrives i takt med driftsmidlet.

Forøvrig er følgende regnskapsprinsipper anvendt:

Leieavtaler er ikke balanseført.

Skatt

Skattekostnaden i resultatregnskapet omfatter både periodens betalbare skatt og endring i utsatt skatt. Utsatt skatt er beregnet med 22% på grunnlag av de midlertidige forskjeller som eksisterer mellom regnskapsmessige og skattemessige verdier, samt skattemessig underskudd til fremføring ved utgangen av regnskapsåret. Skatteøkende og skattereduserende midlertidige forskjeller som reverserer eller kan reversere i samme periode er fastsatt og skattevirkningen er beregnet på nettogrunnlaget.

Selskapet har ikke endret regnskapsprinsipp fra 2023 til 2024.



TELETUN AS
983 825 397

Note 1 - Lønnskostnader

Spesifikasjon av lønnskostnader	2024	2023
Lønn	202 873	49 996
Arbeidsgiveravgift	0	0
Pensjonskostnader	0	0
Andre relaterte ytelser	3 295	1 783
Sum	206 168	51 779

Note 2 - Obligatorisk tjenstepensjon

Virksomheten er ikke pliktig til å ha tjenstepensjonsordning etter lov om obligatorisk tjenstepensjon.

Note 3 - Antall årsverk

Antall årsverk sysselsatt i regnskapsåret: 1

Note 4 - Lån og sikkerhetsstillelse til ledende personer, eiere med videre

Det er ikke gitt lån eller sikkerhetsstillelse til medlemmer av styrende organer.

Note 5 - Varige driftsmidler/anleggsmidler

Varige driftsmidler	Driftsløsøre, inventar o.l	Tomter, bygninger og annen fast eiendom	Sum
Anskaffelseskost pr 01.01	214 935	7 399 295	7 614 230
Tilgang i året	0	-4 700	-4 700
Avgang i året	0	0	0
Anskaffelseskost pr 31.12	214 935	7 394 595	7 609 530
Akkumulert av- og nedskrivninger 01.01	-96 255	-3 048 213	-3 144 468
Akkumulert av- og nedskrivninger 31.12	-119 347	-3 355 427	-3 474 775
Balanseført verdi pr 31.12	95 588	4 039 168	4 134 756
Årets av- og nedskrivninger	23 092	307 214	330 306
Økonomisk levetid	4 - 10	10 - 50	
Avskrivningsplan	Lineær	Lineær	



TELETUN AS
983 825 397

Note 6 - Spesifisering av skatt

Skattekostnad	2024	2023
Betalbar skatt på alminnelig inntekt	0	48 731
+/- Endringer i utsatt skatt/utsatt skattefordel	-43 577	-204 204
Skattekostnad	-43 577	-155 473
Skattepliktig inntekt		
Resultat før skatt	-203 570	177 109
Permanente forskjeller	5 493	-358
+/- Endring i midlertidige forskjeller	112 527	98 141
- Anvendelse av fremførbart underskudd	0	-53 386
Skattepliktig inntekt	-85 550	221 506
Betalbar skatt i balansen		
Betalbar skatt på årets resultat	0	48 731
Betalbar skatt i balansen	0	48 731

Note 7 - Midlertidige forskjeller - utsatt skatt/skattefordel

Utsatt skatt/utsatt skattefordel i balansen avsettes på grunnlag av forskjeller mellom regnskapsmessige og skattemessige verdier i henhold til norsk regnskapsstandard for skatt.

Midlertidige skatteøkende og skattereduserende forskjeller som kan utlignes er nettoført.

Midlertidige forskjeller knyttet til:	01.01.2024	31.12.2024	Endring
Anleggsmidler	-928 198	-1 040 725	112 527
Fremførbart underskudd	0	-85 550	85 550
Netto forskjeller	-928 198	-1 126 275	198 077
Sum midlertidige forskjeller som inngår i grunnlag for utsatt skatt/skattefordel	-928 198	-1 126 275	198 077
Utsatt skattefordel 31.12.2024 basert på 22 %	-204 204	-247 781	43 577

Note 8 - Gjeld og garantiforpliktelser

	Beløp
Del av gjelden som forfaller til betaling mer enn fem år etter regnskapsårets slutt	1 166 000
Gjeld som er sikret ved pant eller lignende sikkerhet i eiendeler	2 882 610
Balanseført verdi av pantsatte eiendeler	4 039 166
Summen av garantiforpliktelser som ikke er regnskapsført	0

Mer om gjeld

Pantsatte eiendeler:

Bygning i Porsanger Gnr 17 Bnr 35



TELETUN AS
983 825 397

Note 9 - Konsern, tilknyttet selskap m.v.

Fordringer

	2024	2023
Samlet beløp som gjelder foretak i samme konsern	23 160	110 472

Annen langsiktig gjeld

	2024	2023
Samlet beløp som gjelder foretak i samme konsern	150 438	0

Note 10 - Bankinnskudd

	31.12.2024
I posten for bankinnskudd inngår egen konto for bundne skattetrekksmidler med Skyldig skattetrekk	9 370 -12 470

Note 11 - Aksjekapital

Aksjeklasse	Antall aksjer	Aksjenes pålydende	Bokført verdi
Ordinære	260	1 000	260 000

Aksjonærer	Antall aksjer	Eierandel %	Aksjeklasse
Sarakka AS	260	100,00	Ordinære

Note 12 - Egenkapital

	Aksjekapital	Opptjent egenkapital	Sum
Egenkapital 31.12.2023	260 000	1 304 275	1 564 275
Årsresultat	0	-159 993	-159 993
Egenkapital 31.12.2024	260 000	1 144 281	1 404 281