



## ÅRSREGNSKAPET FOR REGNSKAPSÅRET 2021 - GENERELL INFORMASJON

### Enheten

Organisasjonsnummer: 944 208 194  
Organisasjonsform: Aksjeselskap  
Foretaksnavn: SANNE INVESTMENTS AS  
Forretningsadresse: Myrvollslýnga 21  
2008 FJERDINGBY

### Regnskapsår

Årsregnskapets periode: 01.01.2021 - 31.12.2021

### Konsern

Morselskap i konsern: Nei

### Regnskapsregler

Regler for små foretak benyttet: Ja  
Benyttet ved utarbeidelsen av årsregnskapet til selskapet: Regnskapslovens alminnelige regler

### Årsregnskapet fastsatt av kompetent organ

Bekreftet av representant for selskapet: Geir Øyvind Sanne  
Dato for fastsettelse av årsregnskapet: 31.05.2022

### Grunnlag for avgivelse

År 2021: Årsregnskapet er elektronisk innlevert  
År 2020: Tall er hentet fra elektronisk innlevert årsregnskap fra 2021

*Det er ikke krav til at årsregnskapet m.v. som sendes til Regnskapsregisteret er undertegnet. Kontrollen på at dette er utført ligger hos revisor/enhetens øverste organ. Sikkerheten ivaretas ved at innsender har rolle/rettighet for innsending av årsregnskapet via Altinn, og ved at det bekreftes at årsregnskapet er fastsatt av kompetent organ.*

Brønnøysundregistrene, 22.06.2023



### Resultatregnskap

Beløp i: NOK	Note	2021	2020
<b>RESULTATREGNSKAP</b>			
<b>Inntekter</b>			
Salgsinntekt		221 000	3 093 800
<b>Sum inntekter</b>		<b>221 000</b>	<b>3 093 800</b>
<b>Kostnader</b>			
Lønnskostnad	4	375 935	1 685 420
Annen driftskostnad		208 161	558 904
<b>Sum kostnader</b>		<b>584 096</b>	<b>2 244 323</b>
<b>Driftsresultat</b>		<b>-363 096</b>	<b>849 477</b>
<b>Finansinntekter og finanskostnader</b>			
Inntekt fra investering i tilknyttet selskap	9		15 146 826
Annen renteinntekt		339 180	37 034
Annen finansinntekt	9	185 332 890	1 815 474
Verdiendring av markedsbaserte finansielle omløpsmidler	7	5 306 857	3 791 347
<b>Sum finansinntekter</b>		<b>190 978 927</b>	<b>20 790 681</b>
Nedskrivning av finansielle eiendeler	1		
Annen rentekostnad		232 531	5 701
Annen finanskostnad		84 354	585 577
<b>Sum finanskostnader</b>		<b>316 885</b>	<b>591 278</b>
<b>Netto finans</b>		<b>190 662 042</b>	<b>20 199 403</b>
<b>Ordinært resultat før skattekostnad</b>		<b>190 298 946</b>	<b>21 048 880</b>
Skattekostnad på ordinært resultat	3	220 285	193 286
<b>Ordinært resultat etter skattekostnad</b>		<b>190 078 661</b>	<b>20 855 594</b>
<b>Årsresultat</b>		<b>190 078 661</b>	<b>20 855 594</b>
<b>Årsresultat etter minoritetsinteresser</b>		<b>190 078 661</b>	<b>20 855 594</b>
<b>Totalresultat</b>		<b>190 078 661</b>	<b>20 855 594</b>



## Resultatregnskap

<b>Beløp i: NOK</b>	<b>Note</b>	<b>2021</b>	<b>2020</b>
<b>Overføringer og disponeringer</b>			
Ordinært utbytte		3 676 000	3 473 000
Avsatt til annen egenkapital		186 402 661	17 382 594
<b>Sum overføringer og disponeringer</b>	<b>5</b>	<b>190 078 661</b>	<b>20 855 594</b>



## Balanse

Beløp i: NOK	Note	2021	2020
<b>BALANSE - EIENDELER</b>			
<b>Anleggsmidler</b>			
<b>Immaterielle eiendeler</b>			
Utsatt skattefordel	3		
<b>Finansielle anleggsmidler</b>			
Lån til foretak i samme konsern			575
Investeringer i tilknyttet selskap	1	792 000	54 024 688
Investeringer i aksjer og andeler		82 787	6 250 007
Langsiktige fordringer	8	437 566	691 006
<b>Sum finansielle anleggsmidler</b>		<b>1 312 353</b>	<b>60 966 276</b>
<b>Sum anleggsmidler</b>		<b>1 312 353</b>	<b>60 966 276</b>
<b>Omløpsmidler</b>			
<b>Varer</b>			
<b>Fordringer</b>			
Kundefordringer			75 884
Andre kortsiktige fordringer			15 157 608
<b>Sum fordringer</b>			<b>15 233 492</b>
<b>Investeringer</b>			
Markedsbaserte aksjer	7, 10	19 295 495	51 958 334
Markedsbaserte obligasjoner/obligasjonsfond	7	416 543	1 262 051
Andre markedsbaserte finansielle instrumenter	7		2 988 608
<b>Sum investeringer</b>		<b>19 712 038</b>	<b>56 208 993</b>
<b>Bankinnskudd, kontanter og lignende</b>			
Bankinnskudd, kontanter o.l.	6	132 190 915	1 145 436
<b>Sum bankinnskudd, kontanter og lignende</b>		<b>132 190 915</b>	<b>1 145 436</b>
<b>Sum omløpsmidler</b>		<b>151 902 952</b>	<b>72 587 921</b>
<b>SUM EIENDELER</b>		<b>153 215 306</b>	<b>133 554 197</b>



## Balanse

Beløp i: NOK	Note	2021	2020
<b>BALANSE - EGENKAPITAL OG GJELD</b>			
<b>Egenkapital</b>			
<b>Innskutt egenkapital</b>			
Aksjekapital	2	269 320	974 800
Overkurs		169 528	613 606
<b>Sum innskutt egenkapital</b>		<b>438 848</b>	<b>1 588 406</b>
<b>Opptjent egenkapital</b>			
Annen egenkapital		74 980 825	127 108 727
<b>Sum opptjent egenkapital</b>		<b>74 980 825</b>	<b>127 108 727</b>
<b>Sum egenkapital</b>	5	<b>75 419 673</b>	<b>128 697 133</b>
<b>Gjeld</b>			
<b>Langsiktig gjeld</b>			
Utsatt skatt	3	9 047	
<b>Sum avsetninger for forpliktelser</b>		<b>9 047</b>	
<b>Annen langsiktig gjeld</b>			
<b>Sum annen langsiktig gjeld</b>	10		
<b>Sum langsiktig gjeld</b>		<b>9 047</b>	<b>0</b>
<b>Kortsiktig gjeld</b>			
Gjeld til kredittinstitusjoner	6, 7, 10		505 590
Leverandørgjeld			66 304
Betalbar skatt	3	33 530	193 286
Skyldige offentlige avgifter		9 160	195 498
Utbytte		3 676 000	3 473 000
Annen kortsiktig gjeld		74 067 895	423 386
<b>Sum kortsiktig gjeld</b>		<b>77 786 585</b>	<b>4 857 064</b>
<b>Sum gjeld</b>		<b>77 795 632</b>	<b>4 857 064</b>
<b>SUM EGENKAPITAL OG GJELD</b>		<b>153 215 306</b>	<b>133 554 197</b>



## Brønnøysundregistrene

### ÅRSREGNSKAP FOR REGNSKAPSÅRET 2021 - GENERELL INFORMASJON

Journalnummer: 2022 468026

#### Enheten

Organisasjonsnummer: 944 208 194  
Organisasjonsform: Aksjeselskap  
Foretaksnavn: SANNE INVESTMENTS AS  
Forretningsadresse: Lomviveien 28  
1364 FORNEBU

#### Regnskapsår

Årsregnskapets periode: 01.01.2021 - 31.12.2021

#### Konsern

Morselskap i konsern: Nei

#### Regnskapsregler

Regler for små foretak benyttet: Ja  
Benyttet ved utarbeidelsen av  
årsregnskapet til selskapet: Regnskapslovens alminnelige regler

#### Årsregnskapet fastsatt av kompetent organ

Bekreftet av representant for selskapet: Geir Øyvind Sanne  
Dato for fastsettelse av årsregnskapet: 31.05.2022

#### Grunnlag for avgivelse

År 2021: Årsregnskap er elektronisk innlevert.  
År 2020: Tall er hentet fra elektronisk innlevert årsregnskap fra 2021.

*Det er ikke krav til at årsregnskapet m.v. som sendes til Regnskapsregisteret er undertegnet. Kontrollen på at dette er utført ligger hos revisor/enhetens øverste organ. Sikkerheten ivaretas ved at innsender har rolle/rettighet for innsending av årsregnskapet via Altinn, og ved at det bekreftes at årsregnskapet er fastsatt av kompetent organ.*

Brønnøysundregistrene, 21.06.2022



Organisasjonsnr: 944 208 194  
SANNE INVESTMENTS AS

## RESULTATREGNSKAP

Beløp i: NOK	Note	2021	2020
<b>RESULTATREGNSKAP</b>			
<b>Inntekter</b>			
Salgsinntekt		221 000	3 093 800
<b>Sum inntekter</b>		<b>221 000</b>	<b>3 093 800</b>
<b>Kostnader</b>			
Lønnskostnad	4	375 935	1 685 420
Annen driftskostnad		208 161	558 904
<b>Sum kostnader</b>		<b>584 096</b>	<b>2 244 323</b>
<b>Driftsresultat</b>		<b>-363 096</b>	<b>849 477</b>
<b>Finansinntekter og finanskostnader</b>			
Inntekt fra investering i tilknyttet selskap	9		15 146 826
Annen renteinntekt		339 180	37 034
Annen finansinntekt	9	185 332 890	1 815 474
Verdiendring av markedsbaserte finansielle omløpsmidler	7	5 306 857	3 791 347
<b>Sum finansinntekter</b>		<b>190 978 927</b>	<b>20 790 681</b>
<b>Nedskrivning av finansielle eiendeler</b>			
Annen rentekostnad	1	232 531	5 701
Annen finanskostnad		84 354	585 577
<b>Sum finanskostnader</b>		<b>316 885</b>	<b>591 278</b>
<b>Netto finans</b>		<b>190 662 042</b>	<b>20 199 403</b>
<b>Ordinært resultat før skattekostnad</b>			
<b>Skattekostnad på ordinært resultat</b>	3	220 285	193 286
<b>Ordinært resultat etter skattekostnad</b>		<b>190 078 661</b>	<b>20 855 594</b>
<b>Årsresultat</b>		<b>190 078 661</b>	<b>20 855 594</b>
<b>Årsresultat etter minoritetsinteresser</b>		<b>190 078 661</b>	<b>20 855 594</b>
<b>Totalresultat</b>		<b>190 078 661</b>	<b>20 855 594</b>
<b>Overføringer og disponeringer</b>			
Ordinært utbytte		3 676 000	3 473 000
Avsatt til annen egenkapital		186 402 661	17 382 594



Sum overføringer og disponeringer	5	190 078 661	20 855 594
--------------------------------------	---	-------------	------------



Organisasjonsnr: 944 208 194  
SANNE INVESTMENTS AS

## BALANSE

Beløp i: NOK	Note	2021	2020
<b>BALANSE - EIENDELER</b>			
<b>Anleggsmidler</b>			
<b>Immaterielle eiendeler</b>			
Utsatt skattefordel	3		
<b>Finansielle anleggsmidler</b>			
Lån til foretak i samme konsern			575
Investeringer i tilknyttet selskap	1	792 000	54 024 688
Investeringer i aksjer og andeler		82 787	6 250 007
Langsiktige fordringer	8	437 566	691 006
<b>Sum finansielle anleggsmidler</b>		<b>1 312 353</b>	<b>60 966 276</b>
<b>Sum anleggsmidler</b>		<b>1 312 353</b>	<b>60 966 276</b>
<b>Omløpsmidler</b>			
<b>Varer</b>			
<b>Fordringer</b>			
Kundefordringer			75 884
Andre kortsiktige fordringer			15 157 608
<b>Sum fordringer</b>			<b>15 233 492</b>
<b>Investeringer</b>			
Markedsbaserte aksjer	7, 10	19 295 495	51 958 334
Markedsbaserte obligasjoner/obligasjonsfond	7	416 543	1 262 051
Andre markedsbaserte finansielle instrumenter	7		2 988 608
<b>Sum investeringer</b>		<b>19 712 038</b>	<b>56 208 993</b>
<b>Bankinnskudd, kontanter og lignende</b>			
Bankinnskudd, kontanter o. l.	6	132 190 915	1 145 436
<b>Sum bankinnskudd, kontanter og lignende</b>		<b>132 190 915</b>	<b>1 145 436</b>
<b>Sum omløpsmidler</b>		<b>151 902 952</b>	<b>72 587 921</b>
<b>SUM EIENDELER</b>		<b>153 215 306</b>	<b>133 554 197</b>
<b>BALANSE - EGENKAPITAL OG GJELD</b>			



<b>Egenkapital</b>			
<b>Innskutt egenkapital</b>			
Aksjekapital	2	269 320	974 800
Overkurs		169 528	613 606
<b>Sum innskutt egenkapital</b>		<b>438 848</b>	<b>1 588 406</b>
<b>Opptjent egenkapital</b>			
Annen egenkapital		74 980 825	127 108 727
<b>Sum opptjent egenkapital</b>		<b>74 980 825</b>	<b>127 108 727</b>
<b>Sum egenkapital</b>	<b>5</b>	<b>75 419 673</b>	<b>128 697 133</b>
<b>Gjeld</b>			
<b>Langsiktig gjeld</b>			
Utsatt skatt	3	9 047	
<b>Sum avsetninger for forpliktelseser</b>		<b>9 047</b>	
Annen langsiktig gjeld			
<b>Sum annen langsiktig gjeld</b>	<b>10</b>		
<b>Sum langsiktig gjeld</b>		<b>9 047</b>	<b>0</b>
<b>Kortsiktig gjeld</b>			
<b>Gjeld til</b>			
kredittinstitusjoner	6, 7, 10		505 590
Leverandørgjeld			66 304
Betalbar skatt	3	33 530	193 286
Skyldige offentlige avgifter		9 160	195 498
Utbytte		3 676 000	3 473 000
Annen kortsiktig gjeld		74 067 895	423 386
<b>Sum kortsiktig gjeld</b>		<b>77 786 585</b>	<b>4 857 064</b>
<b>Sum gjeld</b>		<b>77 795 632</b>	<b>4 857 064</b>
<b>SUM EGENKAPITAL OG GJELD</b>		<b>153 215 306</b>	<b>133 554 197</b>



Organisasjonsnr: 944 208 194  
SANNE INVESTMENTS AS

NOTEOPPLYSNINGER - SELSKAP - alle poster oppgitt i hele tall

Note

Antall aksjer og aksjeeiere

Note

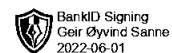
Antall årsverk i regnskapsåret

Virksomheten har hatt følgende antall årsverk:  
0.17

Omløpsmidler                      Startdato      Sluttdato      Endring

Skattemessig fremf.undersk. Startdato      Sluttdato      Endring

Kortsiktig gjeld                      Startdato      Sluttdato      Endring

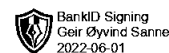


Årsregnskap

**2021**

Sanne Investments AS

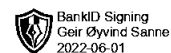
Org.nr.:944 208 194



## Sanne Investments AS

RESULTATREGNSKAP 01.01. - 31.12.

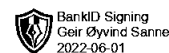
	Note	2021	2020
Salgsinntekt		221 000	3 093 800
<b>Sum driftsinntekt</b>		<b>221 000</b>	<b>3 093 800</b>
Lønnskostnad	4	375 935	1 685 420
Annen driftskostnad		208 161	558 904
<b>Sum driftskostnad</b>		<b>584 096</b>	<b>2 244 323</b>
<b>Driftsresultat</b>		<b>-363 096</b>	<b>849 477</b>
Inntekt fra investering i tilknyttet selskap	9	0	15 146 826
Annen renteinntekt		339 180	37 034
Annen finansinntekt	9	185 332 890	1 815 474
Verdiendring av markedsbaserte finansielle omløpsmidler	7	5 306 857	3 791 347
Annen rentekostnad		-232 531	-5 701
Annen finanskostnad		-84 354	-585 577
<b>Ordinært resultat før skattekostnad</b>		<b>190 298 946</b>	<b>21 048 880</b>
Skattekostnad på ordinært resultat	3	220 285	193 286
<b>Ordinært resultat</b>		<b>190 078 661</b>	<b>20 855 594</b>
<b>Arsresultat</b>		<b>190 078 661</b>	<b>20 855 594</b>
Disponering av årsresultatet			
Avsatt utbytte		3 676 000	3 473 000
Avsatt til annen egenkapital		186 402 661	17 382 594
<b>Sum disponert</b>	5	<b>190 078 661</b>	<b>20 855 594</b>



## Sanne Investments AS

BALANSE PR. 31.12.

	Note	2021	2020
<b>EIENDELER</b>			
Anleggsmidler			
<b>Finansielle anleggsmidler</b>			
Investeringer i tilknyttet selskap	1	792 000	54 024 688
Investeringer i aksjer og andeler		82 787	6 250 007
Langsiktige fordringer	8	437 566	691 006
Pensjonsmidler		0	575
<b>Sum finansielle anleggsmidler</b>		<b>1 312 353</b>	<b>60 966 276</b>
<b>Sum anleggsmidler</b>		<b>1 312 353</b>	<b>60 966 276</b>
Omløpsmidler			
<b>Fordringer</b>			
Kundefordringer		0	75 884
Andre kortsiktige fordringer		0	15 157 608
<b>Sum fordringer</b>		<b>0</b>	<b>15 233 492</b>
<b>Investeringer</b>			
Markedsbaserte aksjer/aksjefond	7, 10	19 295 495	51 958 334
Markedsbaserte obligasjoner/obligasjonsfond	7	416 543	1 262 051
Andre markedsbaserte finansielle instrumenter	7	0	2 988 608
<b>Sum investeringer</b>		<b>19 712 038</b>	<b>56 208 993</b>
Bankinnskudd, kontanter o.l.	6	132 190 915	1 145 436
<b>Sum omløpsmidler</b>		<b>151 902 952</b>	<b>72 587 921</b>
<b>SUM EIENDELER</b>		<b>153 215 306</b>	<b>133 554 197</b>



## Sanne Investments AS

BALANSE PR. 31.12.

	Note	2021	2020
EGENKAPITAL OG GJELD			
EGENKAPITAL			
<b>Innskutt egenkapital</b>			
Aksjekapital	2	269 320	974 800
Overkurs		169 528	613 606
<b>Sum innskutt egenkapital</b>		<b>438 848</b>	<b>1 588 406</b>
<b>Opptjent egenkapital</b>			
Annen egenkapital		74 980 825	127 108 727
<b>Sum opptjent egenkapital</b>		<b>74 980 825</b>	<b>127 108 727</b>
<b>Sum egenkapital</b>	<b>5</b>	<b>75 419 673</b>	<b>128 697 133</b>
GJELD			
Utsatt skatt	3	9 047	0
<b>Sum avsetning for forpliktelser</b>		<b>9 047</b>	<b>0</b>
<b>Kortsiktig gjeld</b>			
Gjeld til kredittinstitusjoner	6, 7, 10	0	505 590
Leverandørgjeld		0	66 304
Betalbar skatt	3	33 530	193 286
Skyldige offentlige avgifter		9 160	195 498
Utbytte		3 676 000	3 473 000
Annen kortsiktig gjeld		74 067 895	423 386
<b>Sum kortsiktig gjeld</b>		<b>77 786 585</b>	<b>4 857 064</b>
<b>Sum gjeld</b>		<b>77 795 632</b>	<b>4 857 064</b>
<b>SUM EGENKAPITAL OG GJELD</b>		<b>153 215 306</b>	<b>133 554 197</b>

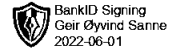
Fornebu, 31.05.2022  
Styret i Sanne Investments AS

Geir Øyvind Sanne  
styreleder



**Sanne Investments AS** (tidligere Sanne Investments 3 AS)

Noter for regnskapet for 2021



## Regnskapsprinsipper

Selskapet har i 2021 vært overdragende i selskap i fisjon. Selskapet het tidligere Ja Wi Invest AS, og ble fisjonert i forbindelse med et generasjonsskifte.

Overtakende selskaper i fisjonen var Ja Wi 1 AS, Ja Wi 2 AS, Ja Wi 3 AS og Ja Wi 4 AS.

Fisjonen ble gjennomført etter reglene for skattefri fisjon.

Årsregnskapet er satt opp i samsvar med regnskapsloven og god regnskapsskikk for små foretak.

### Salgsinntekter

Tjenester inntektsføres etterhvert som de leveres.

### Klassifisering og vurdering av balanseposter

Eiendeler bestemt til varig eie eller bruk er klassifisert som anleggsmidler. Eiendeler som er tilknyttet varekretsløpet er klassifisert som omløpsmidler. Fordringer klassifiseres som omløpsmidler hvis de skal tilbakebetales i løpet av ett år etter utbetalingstidspunktet. For gjeld er analoge kriterier lagt til grunn.

Omløpsmidler vurderes til laveste av anskaffelseskost og virkelig verdi. Kortsiktig gjeld balanseføres til nominelt beløp på etableringstidspunktet.

Anleggsmidler vurderes til anskaffelseskost. Varige anleggsmidler som forringes i verdi avskrives lineært over forventet økonomisk levetid.

Anleggsmidlene nedskrives til virkelig verdi ved verdifall som ikke forventes å være forbigående. Langsiktig gjeld i norske kroner med unntak av andre avsetninger balanseføres til nominelt beløp på etableringstidspunktet.

### Investeringer i andre selskaper - anleggsmidler

Investeringer i andre selskaper vurderes etter kostmetoden. Mottatt utbytte registreres som inntekt i det året som det mottas.

### Markedsbaserte aksjer og andeler i aksjefond/ obligasjonsfond og deltakerlignede selskaper - omløpsmidler

Selskapets portefølje i markedsbaserte finansielle eiendeler behandles som en markedsportefølje og regnskapsføres i tråd med markedsverdi prinsippet. Urealiserte gevinster- og tap regnskapsføres i den periode de har oppstått

### Fordringer

Kundefordringer og andre fordringer er oppført i balansen til pålydende etter fradrag for avsetning til forventet tap. Avsetning til tap gjøres på grunnlag av individuelle vurderinger av de enkelte fordringene.

I tillegg gjøres det for øvrige kundefordringer en uspesifisert avsetning for å dekke antatt tap.

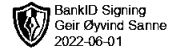
### Skatt

Skattekostnaden i resultatregnskapet omfatter både periodens betalbare skatt og endring i utsatt skatt. Utsatt skatt er beregnet med aktuell skattesats på grunnlag av de midlertidige forskjeller som eksisterer mellom regnskapsmessige og skattemessige verdier, samt eventuelt ligningsmessig underskudd til fremføring ved utgangen av regnskapsåret. Skatteøkende og skattereduserende midlertidige forskjeller som reverserer eller kan reversere i samme periode er utlignet. Oppføring av utsatt skattefordel på netto skattereduserende forskjeller som ikke er utlignet og underskudd til fremføring, er begrunnet med antatt fremtidig inntjening. Utsatt skatt og skattefordel som kan balanseføres er oppført netto i balansen.



**Sanne Investments AS** (tidligere Sanne Investments 3 AS)

Noter for regnskapet for 2021



## Note 1 Finansielle anleggsmidler

Selskapet har eierandeler i følgende selskaper:	Forretnings- kontor	Eierandel/ stemme- andel	Egenkapital siste år 100 %	Resultat siste år 100 %	Bokført verdi
---	------------------------	--------------------------------	----------------------------------	-------------------------------	---------------

### Anleggsmidler - største enkeltposter

	<b>Carpe Diem Partners AS</b>	Asker	33,00 %	4 710 692	1 717 773	792 000
						<u>792 000</u>

## Note 2 Aksjekapital og aksjonærinformasjon

Aksjekapitalen på kr 269 320 består av 148.000 aksjer a kr 1,81973. Alle aksjer har like rettigheter.

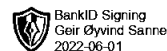
Oversikt over de største aksjonærene 31.12.

Navn	Verv	Antall aksjer	Eierandel	Antall opsjoner
Geir Sanne	Daglig leder / Styrets leder	148 000	100 %	



Sanne Investments AS (tidligere Sanne Investments 3 AS)

Noter for regnskapet for 2021



## Note 3 Skatter

### Beregning av utsatt skatt/utsatt skattefordel

	2021	2020
<b>Midlertidige forskjeller</b>		
Fordringer	-30 584	-30 000
G/T - konto	55 164	68 956
Pensjonsmidler	0	575
Forskjeller aksjer utenfor fritak	16 543	722 672
Forskjell i inngangsverdi andeler utenfor fritak	0	-239 819
Resultatforskjeller andeler i deltakerlignede selskap	0	-1 019 918
3 % av inntektsført avsatt utbytte	0	454 405
Netto midlertidige forskjeller	41 123	-43 129
Underskudd til fremføring	0	0
<b>Grunnlag for utsatt skatt</b>	<b>41 123</b>	<b>-43 129</b>
22 % Utsatt skatt	9 047	-9 488
Herav ikke balanseført utsatt skattefordel		9 488
<b>Utsatt skatt i balansen</b>	<b>9 047</b>	<b>0</b>

### Grunnlag for skattekostnad, endring i utsatt skatt og betalbar skatt

Resultat før skattekostnad	190 298 946	21 048 880
Permanente forskjeller	-190 161 486	-20 187 541
Grunnlag for årets skattekostnad	137 460	861 339
Endring i midlertidige resultatforskjeller	14 951	17 233
Anvendelse av underskudd til fremføring	0	0
<b>Grunnlag for betalbar skatt i resultatregnskapet</b>	<b>152 411</b>	<b>878 572</b>
+/- Mottatt/avgitt konsernbidrag	0	0
<b>Skattepliktig inntekt (grunnlag for betalbar skatt i balansen)</b>	<b>152 411</b>	<b>878 572</b>

### Fordeling av skattekostnaden

Betalbar skatt (22 % av gr.lag for betalbar skatt i resultatregnskapet)	33 530	193 286
Skattekostnad, korreksjon i frobindelse med fisjon		
Sum betalbar skatt	33 530	193 286
Endring utsatt skatt beregnet 300621 i forbindelse med fisjon	177 708	
Endring i utsatt skatt	9 047	0
<b>Skattekostnad</b>	<b>220 285</b>	<b>193 286</b>

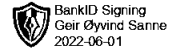
### Betalbar skatt i balansen

Betalbar skatt (22 % av gr.lag for betalbar skatt i resultatregnskapet)	33 530	193 286
<b>Betalbar skatt i balansen</b>	<b>33 530</b>	<b>193 286</b>



Sanne Investments AS (tidligere Sanne Investments 3 AS)

Noter for regnskapet for 2021



BankID Signing  
Geir Øyvind Sanne  
2022-06-01

## Note 4 Lønnskostnader, antall ansatte, godtgjørelser, lån til ansatte m.v.

Posten lønnskostnader er slått sammen av:	2021	2020
Lønninger	316 907	1 453 500
Arbeidsgiveravgift	43 191	201 084
Pensjonskostnader	15 837	23 935
Andre lønnsrelaterte ytelser	0	6 901
<b>Sum</b>	<b>375 935</b>	<b>1 685 420</b>

Gjennomsnittlig antall ansatte 0,17 1

### Ytelser til ledende personer

#### Daglig leder

Lønn	444 288
Pensjonskostnader	15 837
Annen godtgjørelse	5 910
<b>Totalt</b>	<b>466 035</b>

Selskapet har etablert obligatorisk tjenstepensjonsordning i tråd med lov om foretakspensjon. Saldo på innskuddsfond 31.12.2021 kr 0  
Avtalen er avvirket i 2021 da selskapet ikke lenger har ansatte.

## Note 5 Egenkapital

	Aksje- kapital	Overkurs	Annen egenkapital	Sum
<b>Egenkapital 01.01.</b>	974 800	613 606	127 108 727	128 697 133
Kapitalnedsettelse ved fisjon	-705 480	-444 078	-219 900 563	-221 050 120
Årets resultat	0	0	190 078 661	190 078 661
Ekstraordinært utbytte desember	0	0	-18 630 000	-18 630 000
Avsatt utbytte per 31.12	0	0	-3 676 000	-3 676 000
<b>Egenkapital 31.12.</b>	<b>269 320</b>	<b>169 528</b>	<b>74 980 825</b>	<b>75 419 673</b>

## Note 6 Bundne bankinnskudd, trekkrettigheter

	2021	2020
<b>Bundne bankinnskudd</b>		
Skattetrekkmidler	5 720	76 225

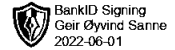
## Note 7 Markedsbaserte investeringer

	Anskaffelses- kost	Tidligere verdiendring	Periodens verdi- endring	Balanseført verdi
Markedsbaserte aksjer/aksjefond	14 736 199	2 726 956	1 832 340	19 295 495
Markedsbasert obligasjoner/obligasjonsfond	400 000	4 307	12 236	416 543
Verdiendring investeringer 2021 før fisjon	0		3 462 280	0
<b>Sum</b>	<b>15 136 199</b>	<b>2 731 263</b>	<b>5 306 856</b>	<b>19 712 038</b>



**Sanne Investments AS** (tidligere Sanne Investments 3 AS)

Noter for regnskapet for 2021



## Note 8 Fordringer og gjeld

	2021	2020
Fordringer med forfall senere enn ett år	437 566	691 581
Langsiktig gjeld med forfall senere enn 5 år	0	0

## Note 9 Inntekt fra investering i tilknyttet selskap og annen finansinntekt

### Inntekt fra investering i tilknyttet virksomhet

Utbytte aksjer i KIS PARTNERS AS	-	14 639 946
Utbytte aksjer Carpe Diem Partners AS	-	506 880
	-	15 146 826

### Annen finansinntekt

Gevinst ved salg av aksjer i KIS PARTNERS AS	167 922 309	
Gevinst ved avvikling av andre langsiktige investeringer	16 523 479	
Utbytte og Gevinster kortsiktige plasseringer	887 102	
	185 332 890	

## Note 10 Pantstillelser

	2021	2020
Av selskapets gjeld er pantsikret i selskapets eiendeler (kredittramme kr 1 000 000)	-	505 590
Bokført verdi av eiendeler stillet som sikkerhet: Finansinvesteringer via DNB	-	7 412 503

Ja Wi Invest AS hadde videre stillet seg som kausjonist for kr 300 000 overfor Danske Bank, knyttet til kassekreditt for KH Service AS, datterselskap av det tilknyttede selskapet Carpe Diem Partners AS. Denne er avviklet i 2021.



Til generalforsamlingen i Sanne Investments AS



## UAVHENGIG REVISORS BERETNING

### Uttalelse om revisjonen av årsregnskapet

#### Konklusjon

Vi har revidert selskapet Sanne Investments AS' årsregnskap som viser et overskudd på kr 190 078 661. Årsregnskapet består av balanse per 31. desember 2021, resultatregnskap for regnskapsåret avsluttet per denne datoen og noter til årsregnskapet, herunder et sammendrag av viktige regnskapsprinsipper.

#### Etter vår mening

- oppfyller årsregnskapet gjeldende lovkrav, og
- gir årsregnskapet et rettviseende bilde av selskapets finansielle stilling per 31. desember 2021 og av dets resultater for regnskapsåret avsluttet per denne datoen i samsvar med regnskapslovens regler og god regnskapsskikk i Norge.

#### Grunnlag for konklusjonen

Vi har gjennomført revisjonen i samsvar med de internasjonale revisjonsstandardene International Standards on Auditing (ISA-ene). Våre oppgaver og plikter i henhold til disse standardene er beskrevet nedenfor under Revisors oppgaver og plikter ved revisjonen av årsregnskapet. Vi er uavhengige av selskapet slik det kreves i lov, forskrift og International Code of Ethics for Professional Accountants (inkludert internasjonale uavhengighetsstandarder) utstedt av the International Ethics Standards Board for Accountants (IESBA-reglene), og Vi har overholdt våre øvrige etiske forpliktelser i samsvar med disse kravene. Innhentet revisjonsbevis er etter vår vurdering tilstrekkelig og hensiktsmessig som grunnlag for vår konklusjon.

#### Styrets ansvar for årsregnskapet

Styret (ledelsen) er ansvarlig for å utarbeide årsregnskapet og for at det gir et rettviseende bilde i samsvar med regnskapslovens regler og god regnskapsskikk i Norge. Ledelsen er også ansvarlig for slik intern kontroll som den finner nødvendig for å kunne utarbeide et årsregnskap som ikke inneholder vesentlig feilinformasjon, verken som følge av misligheter eller utilsiktede feil.

Ved utarbeidelsen av årsregnskapet må ledelsen ta standpunkt til selskapets evne til fortsatt drift og opplyse om forhold av betydning for fortsatt drift. Forutsetningen om fortsatt drift skal legges til grunn for årsregnskapet så lenge det ikke er sannsynlig at virksomheten vil bli avvirket.

#### Revisors oppgaver og plikter ved revisjonen av årsregnskapet

Vårt mål er å oppnå betryggende sikkerhet for at årsregnskapet som helhet ikke inneholder vesentlig feilinformasjon, verken som følge av misligheter eller utilsiktede feil, og å avgi en revisjonsberetning som inneholder vår konklusjon. Betryggende sikkerhet er en høy grad av sikkerhet, men ingen garanti for at en revisjon utført i samsvar med ISA-ene, alltid vil avdekke vesentlig feilinformasjon som eksisterer. Feilinformasjon kan oppstå som følge av misligheter eller utilsiktede feil. Feilinformasjon blir vurdert som vesentlig dersom den enkeltvis eller samlet med rimelighet kan forventes å påvirke økonomiske beslutninger som brukerne foretar basert på årsregnskapet.

For revisors oppgaver og plikter se: <https://revisorforeningen.no/om-revisjon/revisjonsberetning-revisors-oppgaver-og-plikter/>

Drammen, 31. mai 2022  
Revisorkollegiet AS

Gro Dahl Larsen  
Statsautorisert revisor

Revisorkollegiet AS: Revisornr./org.nr.: 987 593 636 MVA. T: 32 27 63 00. [post@revisorkollegiet.no](mailto:post@revisorkollegiet.no). [www.revisorkollegiet.no](http://www.revisorkollegiet.no)  
Avdelinger: DRAMMEN: Ingeniør Rybergs Gate 4B, 3024 Drammen. KONGSBERG: Nymøens Torg 11, 3611 Kongsberg  
OSLO/SKI: Østengjøveien 3B, 0667 Oslo. UVDAL: Nore og Uvdal Næringspark, 3632 Uvdal  
Medlem av: Den norske Revisorforening og HLB International



Pemneo Dokumentnøkkel: DDGZL-2AX4-PJ1M5-D6KX5-188CU-4AA06



# PENNEO

Signaturene i dette dokumentet er juridisk bindende. Dokument signert med "Penneo™ - sikker digital signatur".  
De signerende parter sin identitet er registrert, og er listet nedenfor.

"Med min signatur bekrefter jeg alle datoer og innholdet i dette dokument."

## Gro Dahl Larsen

Partner

På vegne av: Revisorkollegiet AS

Serienummer: 9578-5993-4-3246099

IP: 109.247.xxx.xxx

2022-06-01 13:03:43 UTC



Penneo Dokumentnøkkel: DDGZL-2AX4-PJ1M5-D6KX5-188CU-4AAQ6

Dokumentet er signert digitalt, med **Penneo.com**. Alle digitale signatur-data i dokumentet er sikret og validert av den datamaskin-utregnede hash-verdien av det opprinnelige dokument. Dokumentet er låst og tids-stemplet med et sertifikat fra en betrodd tredjepart. All kryptografisk bevis er integrert i denne PDF, for fremtidig validering (hvis nødvendig).

### Hvordan bekrefter at dette dokumentet er originalen?

Dokumentet er beskyttet av ett Adobe CDS sertifikat. Når du åpner dokumentet i

Adobe Reader, skal du kunne se at dokumentet er sertifisert av **Penneo e-signature service <penneo@penneo.com>**. Dette garanterer at innholdet i dokumentet ikke har blitt endret.

Det er lett å kontrollere de kryptografiske beviser som er lokalisert inne i dokumentet, med Penneo validator - <https://penneo.com/validate>