



ÅRSREGNSKAPET FOR REGNSKAPSÅRET 2022 - GENERELL INFORMASJON

Enheten

Organisasjonsnummer: 989 703 218
Organisasjonsform: Aksjeselskap
Foretaksnavn: CASFILA INVEST AS
Forretningsadresse: Haakon VII's gate 10
0161 OSLO

Regnskapsår

Årsregnskapets periode: 01.01.2022 - 31.12.2022

Konsern

Morselskap i konsern: Nei

Regnskapsregler

Regler for små foretak benyttet: Ja
Benyttet ved utarbeidelsen av årsregnskapet til selskapet: Regnskapslovens alminnelige regler

Årsregnskapet fastsatt av kompetent organ

Bekreftet av representant for selskapet: View Procurator AS
Dato for fastsettelse av årsregnskapet: 14.06.2023

Grunnlag for avgivelse

År 2022: Årsregnskapet er elektronisk innlevert
År 2021: Tall er hentet fra elektronisk innlevert årsregnskap fra 2022

Det er ikke krav til at årsregnskapet m.v. som sendes til Regnskapsregisteret er undertegnet. Kontrollen på at dette er utført ligger hos revisor/enhetens øverste organ. Sikkerheten ivaretas ved at innsender har rolle/rettighet for innsending av årsregnskapet via Altinn, og ved at det bekreftes at årsregnskapet er fastsatt av kompetent organ.

Brønnøysundregistrene, 19.05.2024



Resultatregnskap

Beløp i: NOK	Note	2022	2021
RESULTATREGNSKAP			
Inntekter			
Gevinst ved realisasjon av verdipapirer		2 841 539	5 342 533
Sum inntekter		2 841 539	5 342 533
Kostnader			
Verdireduksjon markedsbaserte omløpsmidler		67 182	
Annen driftskostnad		28 819	37 133
Sum kostnader		96 001	37 133
Driftsresultat		2 745 538	5 305 400
Annen finansinntekt			
Annen finanskostnad		6 364 441	899
Sum finanskostnader		6 364 441	899
Netto finans		-6 364 441	-899
Ordinært resultat før skattekostnad		-3 618 902	5 304 501
Skattekostnad på resultat	4		
Ordinært resultat etter skattekostnad		-3 618 902	5 304 501
Årsresultat		-3 618 902	5 304 501
Årsresultat etter minoritetsinteresser		-3 618 902	5 304 501
Totalresultat		-3 618 902	5 304 501
Overføringer og disponeringer			
Ordinært utbytte			1 500 000
Avsatt til annen egenkapital			3 804 501
Overført fra annen egenkapital	2	-3 618 902	
Sum overføringer og disponeringer		-3 618 902	5 304 501



Balanse

Beløp i: NOK	Note	2022	2021
BALANSE - EIENDELER			
Anleggsmidler			
Immaterielle eiendeler			
Utsatt skattefordel	4		
Finansielle anleggsmidler			
Investeringer i aksjer	3	8 433 618	6 946 150
Investeringer i deltakerlignede selskaper		-6 363 642	
Sum finansielle anleggsmidler		2 069 976	6 946 150
Sum anleggsmidler		2 069 976	6 946 150
Omløpsmidler			
Varer			
Investeringer			
Markedsbaserte aksjer	3	1 280 000	
Sum investeringer		1 280 000	
Bankinnskudd, kontanter og lignende			
Bankinnskudd		6 493 898	6 516 626
Sum bankinnskudd, kontanter og lignende		6 493 898	6 516 626
Sum omløpsmidler		7 773 898	6 516 626
SUM EIENDELER		9 843 874	13 462 776
BALANSE - EGENKAPITAL OG GJELD			
Egenkapital			
Innskutt egenkapital			
Aksjekapital	2	100 000	100 000
Sum innskutt egenkapital		100 000	100 000
Opptjent egenkapital			



Balanse

Beløp i: NOK	Note	2022	2021
Annen egenkapital	2	9 743 874	13 362 776
Sum opptjent egenkapital		9 743 874	13 362 776
Sum egenkapital		9 843 874	13 462 776
Gjeld			
Langsiktig gjeld			
Utsatt skatt	4		
Annen langsiktig gjeld			
Sum langsiktig gjeld		0	0
Betalbar skatt	4		
Sum gjeld		0	0
SUM EGENKAPITAL OG GJELD		9 843 874	13 462 776



Brønnøysundregistrene

ÅRSREGNSKAP FOR REGNSKAPSÅRET 2022 - GENERELL INFORMASJON

Journalnummer: 2023 497330

Enheten

Organisasjonsnummer: 989 703 218
Organisasjonsform: Aksjeselskap
Foretaksnavn: CASFILA INVEST AS
Forretningsadresse: Haakon VIIIs gate 10
0161 OSLO

Regnskapsår

Årsregnskapets periode: 01.01.2022 - 31.12.2022

Konsern

Morselskap i konsern: Nei

Regnskapsregler

Regler for små foretak benyttet: Ja
Benyttet ved utarbeidelsen av
årsregnskapet til selskapet: Regnskapslovens alminnelige regler

Årsregnskapet fastsatt av kompetent organ

Bekreftet av representant for selskapet: View Procurator AS
Dato for fastsettelse av årsregnskapet: 14.06.2023

Revisjon

Selskapet har besluttet at årsregnskapet
ikke skal revideres: Ja
Årsregnskapet er utarbeidet av ekstern
autorisert regnskapsfører: Ja
Ekstern autorisert regnskapsfører har i
løpet av regnskapsåret bistått ved den
løpende regnskapsføringen eller utført
andre tjenester for selskapet enn å
utarbeide årsregnskapet: Ja

Grunnlag for avgivelse

År 2022: Årsregnskap er elektronisk innlevert.
År 2021: Tall er hentet fra elektronisk innlevert årsregnskap fra 2022.

Det er ikke krav til at årsregnskapet m.v. som sendes til Regnskapsregisteret er undertegnet. Kontrollen på at dette er utført ligger hos revisor/enhetens øverste organ. Sikkerheten ivaretas ved at innsender har rolle/rettighet for innsending av årsregnskapet via Altinn, og ved at det bekreftes at årsregnskapet er fastsatt av kompetent organ.

Brønnøysundregistrene, 19.06.2023

Brønnøysundregistrene
Postadresse: Postboks 900, 8910 Brønnøysund
Telefon: 75 00 75 00
E-post: firmapost@brreg.no Internett: www.brreg.no
Organisasjonsnummer: 974 760 673



Organisasjonsnr: 989 703 218
CASFILA INVEST AS

RESULTATREGNSKAP

Beløp i: NOK	Note	2022	2021
RESULTATREGNSKAP			
Inntekter			
Gevinst ved realisasjon av verdipapirer		2 841 539	5 342 533
Sum inntekter		2 841 539	5 342 533
Kostnader			
Verdireduksjon markedsbaserte omløpsmidler		67 182	
Annen driftskostnad		28 819	37 133
Sum kostnader		96 001	37 133
Driftsresultat		2 745 538	5 305 400
Annen finansinntekt			
Annen finanskostnad		6 364 441	899
Sum finanskostnader		6 364 441	899
Netto finans		-6 364 441	-899
Ordinært resultat før skattekostnad		-3 618 902	5 304 501
Skattekostnad på resultat	4		
Ordinært resultat etter skattekostnad		-3 618 902	5 304 501
Årsresultat		-3 618 902	5 304 501
Årsresultat etter minoritetsinteresser		-3 618 902	5 304 501
Totalresultat		-3 618 902	5 304 501
Overføringer og disponeringer			
Ordinært utbytte			1 500 000
Avsatt til annen egenkapital			3 804 501
Overført fra annen egenkapital	2	-3 618 902	
Sum overføringer og disponeringer		-3 618 902	5 304 501



Organisasjonsnr: 989 703 218
CASFILA INVEST AS

BALANSE

Beløp i: NOK	Note	2022	2021
BALANSE - EIENDELER			
Anleggsmidler			
Immaterielle eiendeler			
Utsatt skattefordel	4		
Finansielle anleggsmidler			
Investeringer i aksjer	3	8 433 618	6 946 150
Investeringer i deltakerlignede selskaper		-6 363 642	
Sum finansielle anleggsmidler		2 069 976	6 946 150
Sum anleggsmidler		2 069 976	6 946 150
Omløpsmidler			
Varer			
Investeringer			
Markedsbaserte aksjer	3	1 280 000	
Sum investeringer		1 280 000	
Bankinnskudd, kontanter og lignende			
Bankinnskudd		6 493 898	6 516 626
Sum bankinnskudd, kontanter og lignende		6 493 898	6 516 626
Sum omløpsmidler		7 773 898	6 516 626
SUM EIENDELER		9 843 874	13 462 776
BALANSE - EGENKAPITAL OG GJELD			
Egenkapital			
Innskutt egenkapital			
Aksjekapital	2	100 000	100 000
Sum innskutt egenkapital		100 000	100 000
Opptjent egenkapital			
Annen egenkapital	2	9 743 874	13 362 776
Sum opptjent egenkapital		9 743 874	13 362 776
Sum egenkapital		9 843 874	13 462 776
Gjeld			
Langsiktig gjeld			
Utsatt skatt	4		



Annen langsiktig gjeld			
Sum langsiktig gjeld		0	0
Betalbar skatt	4		
Sum gjeld		0	0
SUM EGENKAPITAL OG GJELD		9 843 874	13 462 776



Organisasjonsnr: 989 703 218
CASFILEA INVEST AS

NOTEOPPLYSNINGER - SELSKAP - alle poster oppgitt i hele tall

Note

Antall årsverk i regnskapsåret
0.00

<u>Sum</u>	<u>Beløp</u>
<u>Balanseført verdi 31.12.</u>	<u>Varige driftsmidler Immaterielle eiend.</u>

Konsernregnskap

Morselskapet sitt navn

Forretningskontor for morselskapet

Begrunnelse for at datterselskap er utelatt fra konsolideringen

<u>Samlet beløp - tilknyttet selskap</u>	<u>Årets</u>	<u>Fjorårets</u>
--	--------------	------------------

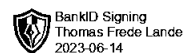
<u>Samlet beløp - foretak i samme konsern</u>	<u>Årets</u>	<u>Fjorårets</u>
---	--------------	------------------

<u>Samlet beløp - foretak i samme konsern</u>	<u>Årets</u>	<u>Fjorårets</u>
---	--------------	------------------

<u>Samlet beløp - felles kontrollert virksomhet</u>	<u>Årets</u>	<u>Fjorårets</u>
---	--------------	------------------

<u>Pantstillelse</u>	<u>Beløp</u>
----------------------	--------------

<u>Beholdning av egne aksjer</u>	<u>Antall</u>	<u>Pålydende</u>	<u>Andel av aksjek.</u>
----------------------------------	---------------	------------------	-------------------------



Årsregnskap 2022

Casfila Invest AS

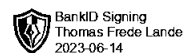
Org.nr.: 989 703 218

Utarbeidet av:

view.
PROCURATOR



Casfila Invest AS

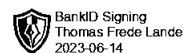


Resultatregnskap

	Note	2022	2021
Driftsinntekter og driftskostnader			
Gevinst ved realisasjon av verdipapirer		2 841 539	5 342 533
Sum driftsinntekter		2 841 539	5 342 533
Verdireduksjon markedsbaserte omløpsmidler		67 182	0
Annen driftskostnad		28 819	37 133
Sum driftskostnader		96 001	37 133
Driftsresultat		2 745 538	5 305 400
Finansinntekter og finanskostnader			
Annen finanskostnad		6 364 441	899
Sum finanskostnader		6 364 441	899
Finansresultat		-6 364 441	-899
Resultat før skattekostnad		-3 618 902	5 304 501
Resultat		-3 618 902	5 304 501
Årsresultat		-3 618 902	5 304 501
Overføringer			
Til tilleggsutbytte		0	1 500 000
Avsatt til annen egenkapital		0	3 804 501
Overført fra annen egenkapital	2	3 618 902	0
Sum overføringer		-3 618 902	5 304 501



Casfila Invest AS

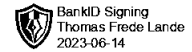


Balanse

	Note	2022	2021
Eiendeler			
Anleggsmidler			
Finansielle anleggsmidler			
Investeringer i aksjer	3	8 433 618	6 946 150
Investeringer i deltakerlignede selskaper		-6 363 642	0
Sum finansielle anleggsmidler		2 069 976	6 946 150
Sum anleggsmidler		2 069 976	6 946 150
Omløpsmidler			
Investeringer			
Markedsbaserte aksjer og aksjefond	3	1 280 000	0
Sum investeringer		1 280 000	0
Bankinnskudd o.l.			
Bankinnskudd		6 493 898	6 516 626
Sum bankinnskudd o.l.		6 493 898	6 516 626
Sum omløpsmidler		7 773 898	6 516 626
Sum eiendeler		9 843 874	13 462 776



Casfila Invest AS



Balanse

	Note	2022	2021
Egenkapital og gjeld			
Egenkapital			
Innskutt egenkapital			
Aksjekapital	2	100 000	100 000
Sum innskutt egenkapital		<u>100 000</u>	<u>100 000</u>
Opptjent egenkapital			
Annen egenkapital	2	9 743 874	13 362 776
Sum opptjent egenkapital		<u>9 743 874</u>	<u>13 362 776</u>
Sum egenkapital		<u>9 843 874</u>	<u>13 462 776</u>
Sum egenkapital og gjeld		<u>9 843 874</u>	<u>13 462 776</u>

Oslo,
Styret i Casfila Invest AS

Thomas Frede Lande
Styreleder



Casfila Invest AS

Noter

Regnskapsprinsipper

Årsregnskapet er satt opp i samsvar med regnskapsloven og god regnskapsskikk for små foretak.

Driftsinntekter og kostnader

Inntektsføring skjer etter opptjeningsprinsippet som normalt vil være leveringstidspunktet for varer og tjenester. Kostnader medtas etter sammenstillingsprinsippet, dvs. at kostnader medtas i samme periode som tilhørende inntekter inntektsføres. Kostnader som ikke kan henføres direkte til inntekter, kostnadsføres når de påløper.

Hovedregel for vurdering og klassifisering av eiendeler og gjeld

Eiendeler bestemt til varig eie eller bruk er klassifisert som anleggsmidler. Andre eiendeler er klassifisert som omløpsmidler. Fordringer som skal tilbakebetales innen ett år er uansett klassifisert som omløpsmidler. Ved klassifisering av kortsiktig og langsiktig gjeld er analoge kriterier lagt til grunn.

Anleggsmidler vurderes til anskaffelseskost, men nedskrives til virkelig verdi når verdifallet forventes å være varig. Anleggsmidler med begrenset økonomisk levetid avskrives planmessig. Langsiktig gjeld balanseføres til nominelt mottatt beløp på etableringstidspunktet.

Omløpsmidler vurderes til laveste av anskaffelseskost og virkelig verdi. Kortsiktig gjeld balanseføres til nominelt mottatt beløp på etableringstidspunktet.

Enkelte poster kan være vurdert etter andre regler. Postene dette gjelder omhandles nedenfor.

Valuta

Arbeidskapital i utenlandsk valuta omregnes til balansedagens kurs.

Andre aksjer og andeler klassifisert som anleggsmidler

Investeringer i langsiktige aksjer og deltagerlignede selskaper, hvor man ikke har betydelig innflytelse, balanseføres til anskaffelseskost. Investeringene blir nedskrevet til virkelig verdi dersom verdifallet anses å være varig.

Markedsbaserte finansielle omløpsmidler

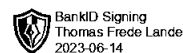
Markedsbaserte finansielle omløpsmidler vurderes til virkelig verdi på balansedagen (porteføljepriusippet). Andre finansielle omløpsmidler vurderes til det laveste av gjennomsnittlig anskaffelseskost og virkelig verdi på balansedagen.

Ved realisasjon benyttes FIFO-prinsippet for tilordning av anskaffelseskost.

Skatt

Skattekostnaden i resultatregnskapet omfatter både periodens betalbare skatt og endring i utsatt skatt. Utsatt skatt er beregnet med 22% på grunnlag av de midlertidige forskjeller som eksisterer mellom regnskapsmessige og skattemessige verdier, samt ligningsmessig underskudd til fremføring ved utgangen av regnskapsåret. Skatteøkende og skattereduserende midlertidige forskjeller som reverserer eller kan reversere i samme periode er utlignet og nettoført. Utsatt skatt på merverdier i forbindelse med oppkjøp av datterselskap blir ikke utlignet.

Utsatt skattefordel vil kunne være oppført i balansen i den utstrekning fordelene kan anses å kunne anvendes i fremtiden.



BankID Signing
Thomas Frede Lande
2023-06-14

Casfila Invest AS

Noter

Note 1 Lønnskostnader, antall ansatte, godtgjørelser, lån til ansatte m.m.

Selskapet har ingen ansatte og er derfor ikke pliktig til å ha tjenstepensjonsordning etter lov om obligatorisk tjenstepensjon. Det er ikke utbetalt lønn eller godtgjørelse til styret.

Revisor

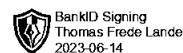
Selskapet har fravalgt revisjon

Note 2 Egenkapital

	Aksjekapital	Overkurs/ innskutt kapital	Annen egenkapital	Sum egenkapital
Egenkapital 1.1.2022	100 000	0	13 362 776	13 462 776
Årets resultat			-3 618 902	-3 618 902
Egenkapital 31.12.2022	100 000	0	9 743 874	9 843 874

Note 3 Langsiktige verdipapirer

	Anskaffelses kost	Balanseført verdi
Langsiktige askjer		
Norwegian Crystals AS	7 383 618	1 019 976
Ocean Geoloop AS	1 050 000	1 050 000
Sum	8 433 618	2 069 976
Markedsbaserte aksjer	1 347 182	1 280 000
Sum verdipapirer	9 780 800	3 349 976



BankID Signing
Thomas Frede Lande
2023-06-14

Casfila Invest AS

Noter

Note 4 Skatt

Årets skattekostnad	2022	2021
Resultatført skatt på ordinært resultat:		
Betalbar skatt	0	0
Endring i utsatt skattefordel	0	0
Skattekostnad ordinært resultat	0	0
Skattepliktig inntekt:		
Resultat før skatt	-3 618 902	5 304 501
Permanente forskjeller	3 589 284	-5 342 533
Skattepliktig inntekt	-29 618	-38 032
Betalbar skatt i balansen:		
Betalbar skatt på årets resultat	0	0
Sum betalbar skatt i balansen	0	0

Skatteeffekten av midlertidige forskjeller og underskudd til fremføring som har gitt opphav til utsatt skatt og utsatte skattefordeler, spesifisert på typer av midlertidige forskjeller

	2022	2021	Endring
Akkumulert fremførbart underskudd	-137 131	-107 513	29 618
Inngår ikke i beregningen av utsatt skatt	137 131	107 513	-29 618
Utsatt skattefordel (22 %)	0	0	0

I henhold til God regnskapsskikk for små foretak balanseføres ikke utsatt skattefordel.