



ÅRSREGNSKAPET FOR REGNSKAPSÅRET 2024 - GENERELL INFORMASJON

Enheten

Organisasjonsnummer: 928 053 121
Organisasjonsform: Aksjeselskap
Foretaksnavn: MARKER FRAKT OG UTLEIESERVICE AS
Forretningsadresse: Hasselveien 1
1768 HALDEN

Regnskapsår

Årsregnskapets periode: 01.01.2024 - 31.12.2024

Konsern

Morselskap i konsern: Nei

Regnskapsregler

Regler for små foretak benyttet: Ja
Benyttet ved utarbeidelsen av årsregnskapet til selskapet: Regnskapslovens alminnelige regler

Årsregnskapet fastsatt av kompetent organ

Bekreftet av representant for selskapet: Jonas Andre Johannessen
Dato for fastsettelse av årsregnskapet: 30.06.2025

Grunnlag for avgivelse

År 2024: Årsregnskapet er elektronisk innlevert
År 2023: Tall er hentet fra elektronisk innlevert årsregnskap fra 2024

Det er ikke krav til at årsregnskapet m.v. som sendes til Regnskapsregisteret er undertegnet. Kontrollen på at dette er utført ligger hos revisor/enhetens øverste organ. Sikkerheten ivaretas ved at innsender har rolle/rettighet for innsending av årsregnskapet via Altinn, og ved at det bekreftes at årsregnskapet er fastsatt av kompetent organ.

Brønnøysundregistrene, 06.08.2025



Resultatregnskap

Beløp i: NOK	Note	2024	2023
RESULTATREGNSKAP			
Inntekter			
Salgsinntekt		866 853	727 970
Sum inntekter		866 853	727 970
Kostnader			
Varekostnad		87 396	389 059
Lønnskostnad	1	186 262	96 903
Avskrivning av driftsmidler og immaterielle eiendeler	2	33 409	33 409
Annen driftskostnad		622 790	142 214
Sum kostnader		929 857	661 585
Driftsresultat		-63 003	66 385
Finansinntekter og finanskostnader			
Annen renteinntekt		-21	
Annen finansinntekt		326	
Sum finansinntekter		305	
Annen rentekostnad		35 229	158
Sum finanskostnader		35 229	158
Netto finans		-34 924	-158
Resultat før skattekostnad		-97 927	66 227
Skattekostnad på resultat	3	-3 157	3 157
Årsresultat	4	-94 770	63 070
Årsresultat etter minoritetsinteresser		-94 770	63 070
Totalresultat		-94 770	63 070
Overføringer og disponeringer			
Avsatt til annen egenkapital		-94 770	63 070
Sum overføringer og disponeringer		-94 770	63 070



Resultatregnskap

Beløp i: NOK	Note	2024	2023
---------------------	-------------	-------------	-------------



Balanse

Beløp i: NOK	Note	2024	2023
BALANSE - EIENDELER			
Anleggsmidler			
Immaterielle eiendeler			
Utsatt skattefordel	3		
Varige driftsmidler			
Tomter, bygninger o.a. fast eiendom	2		
Maskiner og anlegg	2	207 595	241 004
Skip og flytende installasjoner	2		
Driftsløsøre, inventar o.a. utstyr	2		
Sum varige driftsmidler	2	207 595	241 004
Sum anleggsmidler		207 595	241 004
Omløpsmidler			
Varer			
Fordringer			
Kundefordringer		159 897	417 182
Andre kortsiktige fordringer		2 328	2 328
Sum fordringer		162 225	419 509
Bankinnskudd, kontanter og lignende			
Bankinnskudd, kontanter o.l.		-107 412	136 164
Sum bankinnskudd, kontanter og lignende		-107 412	136 164
Sum omløpsmidler		54 813	555 673
SUM EIENDELER		262 407	796 677
BALANSE - EGENKAPITAL OG GJELD			
Egenkapital			
Innskutt egenkapital			
Aksjekapital	5	100 000	100 000



Balanse

Beløp i: NOK	Note	2024	2023
Beholdning av egne aksjer	5		
Sum innskutt egenkapital		100 000	100 000
Opptjent egenkapital			
Udekket tap		140 697	45 927
Sum opptjent egenkapital		-140 697	-45 927
Sum egenkapital	4	-40 697	54 073
Gjeld			
Langsiktig gjeld			
Utsatt skatt	3		3 157
Sum avsetninger for forpliktelser			3 157
Annen langsiktig gjeld			
Gjeld til kredittinstitusjoner		163 222	277 464
Sum annen langsiktig gjeld		163 222	277 464
Sum langsiktig gjeld		163 222	280 621
Kortsiktig gjeld			
Gjeld til kredittinstitusjoner		20 302	5 301
Leverandørgjeld		216 990	384 326
Betalbar skatt	3		
Skyldig offentlige avgifter		-123 527	20 490
Annen kortsiktig gjeld		26 117	51 866
Sum kortsiktig gjeld		139 882	461 983
Sum gjeld		303 104	742 604
SUM EGENKAPITAL OG GJELD		262 407	796 677



Brønnøysundregistrene

ÅRSREGNSKAP FOR REGNSKAPSÅRET 2024 - GENERELL INFORMASJON

Journalnummer: 2025 740638

Enheten

Organisasjonsnummer: 928 053 121
Organisasjonsform: Aksjeselskap
Foretaksnavn: MARKER FRAKT OG UTLEIESERVICE AS
Forretningsadresse: Hasselveien 1
1768 HALDEN

Regnskapsår

Årsregnskapets periode: 01.01.2024 - 31.12.2024

Konsern

Morselskap i konsern: Nei

Regnskapsregler

Regler for små foretak benyttet: Ja
Benyttet ved utarbeidelsen av årsregnskapet til selskapet: Regnskapslovens alminnelige regler

Årsregnskapet fastsatt av kompetent organ

Bekreftet av representant for selskapet: Jonas Andre Johannessen
Dato for fastsettelse av årsregnskapet: 30.06.2025

Revisjon

Selskapet har besluttet at årsregnskapet ikke skal revideres: Ja
Årsregnskapet er utarbeidet av ekstern autorisert regnskapsfører: Ja
Ekstern autorisert regnskapsfører har i løpet av regnskapsåret bistått ved den løpende regnskapsføringen eller utført andre tjenester for selskapet enn å utarbeide årsregnskapet: Ja

Grunnlag for avgivelse

År 2024: Årsregnskap er elektronisk innlevert.
År 2023: Tall er hentet fra elektronisk innlevert årsregnskap fra 2024.

Det er ikke krav til at årsregnskapet m.v. som sendes til Regnskapsregisteret er undertegnet. Kontrollen på at dette er utført ligger hos revisor/enhetens øverste organ. Sikkerheten ivaretas ved at innsender har rolle/rettighet for innsending av årsregnskapet via Altinn, og ved at det bekreftes at årsregnskapet er fastsatt av kompetent organ.

Brønnøysundregistrene, 04.08.2025

Brønnøysundregistrene
Postadresse: Postboks 900, 8910 Brønnøysund
Telefon: 75 00 75 00
E-post: firmapost@brreg.no Internett: www.brreg.no
Organisasjonsnummer: 974 760 673



Organisasjonsnr: 928 053 121
MARKER FRAKT OG UTLEIESERVICE AS

RESULTATREGNSKAP

Beløp i: NOK	Note	2024	2023
RESULTATREGNSKAP			
Inntekter			
Salgsinntekt		866 853	727 970
Sum inntekter		866 853	727 970
Kostnader			
Varekostnad		87 396	389 059
Lønnskostnad	1	186 262	96 903
Avskrivning av driftsmidler og immaterielle eiendeler	2	33 409	33 409
Annen driftskostnad		622 790	142 214
Sum kostnader		929 857	661 585
Driftsresultat		-63 003	66 385
Finansinntekter og finanskostnader			
Annen renteinntekt		-21	
Annen finansinntekt		326	
Sum finansinntekter		305	
Annen rentekostnad		35 229	158
Sum finanskostnader		35 229	158
Netto finans		-34 924	-158
Resultat før skattekostnad		-97 927	66 227
Skattekostnad på resultat	3	-3 157	3 157
Årsresultat	4	-94 770	63 070
Årsresultat etter minoritetsinteresser		-94 770	63 070
Totalresultat		-94 770	63 070
Overføringer og disponeringer			
Avsatt til annen egenkapital		-94 770	63 070
Sum overføringer og disponeringer		-94 770	63 070



Organisasjonsnr: 928 053 121
MARKER FRAKT OG UTLEIESERVICE AS

BALANSE

Beløp i: NOK **Note** **2024** **2023**

BALANSE - EIENDELER

Anleggsmidler

Immaterielle eiendeler

Utsatt skattefordel 3

Varige driftsmidler

Tomter, bygninger o.a.

fast eiendom 2

Maskiner og anlegg 2 207 595 241 004

Skip og flytende

installasjoner 2

Driftsløsøre, inventar o.

a. utstyr 2

Sum varige driftsmidler 2 **207 595** **241 004**

Sum anleggsmidler **207 595** **241 004**

Omløpsmidler

Varer

Fordringer

Kundefordringer 159 897 417 182

Andre kortsiktige

fordringer 2 328 2 328

Sum fordringer **162 225** **419 509**

Bankinnskudd, kontanter

og lignende

Bankinnskudd, kontanter o.

l. -107 412 136 164

Sum bankinnskudd,

kontanter og lignende **-107 412** **136 164**

Sum omløpsmidler **54 813** **555 673**

SUM EIENDELER **262 407** **796 677**

BALANSE - EGENKAPITAL OG GJELD

Egenkapital

Innskutt egenkapital

Aksjekapital 5 100 000 100 000

Beholdning av egne aksjer 5

Sum innskutt egenkapital **100 000** **100 000**

Opptjent egenkapital

Udekket tap 140 697 45 927



Sum opptjent egenkapital		-140 697	-45 927
Sum egenkapital	4	-40 697	54 073
Gjeld			
Langsiktig gjeld			
Utsatt skatt	3		3 157
Sum avsetninger for forpliktelses			3 157
Annen langsiktig gjeld			
Gjeld til kredittinstitusjoner		163 222	277 464
Sum annen langsiktig gjeld		163 222	277 464
Sum langsiktig gjeld		163 222	280 621
Kortsiktig gjeld			
Gjeld til kredittinstitusjoner		20 302	5 301
Leverandørgjeld		216 990	384 326
Betalbar skatt	3		
Skyldig offentlige avgifter		-123 527	20 490
Annen kortsiktig gjeld		26 117	51 866
Sum kortsiktig gjeld		139 882	461 983
Sum gjeld		303 104	742 604
SUM EGENKAPITAL OG GJELD		262 407	796 677



Organisasjonsnr: 928 053 121
MARKER FRAKT OG UTLEIESERVICE AS

NOTEOPPLYSNINGER - SELSKAP - alle poster oppgitt i hele tall

Note

Antall årsverk i regnskapsåret
0.00

Sum Beløp

Balanseført verdi 31.12. Varige driftsmidler Immaterielle eiend.

Konsernregnskap

Morselskapet sitt navn

Forretningskontor for morselskapet

Begrunnelse for at datterselskap er utelatt fra konsolideringen

Samlet beløp - tilknyttet selskap Årets Fjorårets

Samlet beløp - foretak i samme konsern Årets Fjorårets

Samlet beløp - foretak i samme konsern Årets Fjorårets

Samlet beløp - felles kontrollert virksomhet Årets Fjorårets

Pantstillelse Beløp

Beholdning av egne aksjer Antall Pålydende Andel av aksjek.



BankID Signing
Jonas Andre Johannessen
2025-07-31



Årsregnskap 2024

Marker Frakt Og Utleieservice AS

Resultatregnskap
Balanse
Noter til regnskapet




Org.nr.: 928 053 121



RESULTATREGNSKAP

MARKER FRAKT OG UTELESERVICE AS

DRIFTSINNEKTER OG DRIFTSKOSTNADER	Note	2024	2023
Salgsinntekt		866 853	727 970
Sum driftsinntekter		866 853	727 970
Varekostnad		87 396	389 059
Lønnskostnad	1	186 262	96 903
Avskrivning av driftsmidler og immaterielle eiendeler	2	33 409	33 409
Annen driftskostnad		622 790	142 214
Sum driftskostnader		929 857	661 585
Driftsresultat		-63 003	66 385
FINANSINNEKTER OG FINANSKOSTNADER			
Annen renteinntekt		-21	0
Annen finansinntekt		326	0
Annen rentekostnad		35 229	158
Resultat av finansposter		-34 924	-158
Resultat før skattekostnad		-97 927	66 227
Skattekostnad på resultat	3	-3 157	3 157
Årsresultat	4	-94 770	63 070
OVERFØRINGER			
Avsatt til annen egenkapital		-94 770	63 070
Sum overføringer		-94 770	63 070



BALANSE

MARKER FRAKT OG UMLEIESERVICE AS

EIENDELER	Note	2024	2023
ANLEGGSMIDLER			
IMMATERIELLE EIENDELER			
VARIGE DRIFTSMIDLER			
Maskiner og anlegg	2	207 595	241 004
Sum varige driftsmidler	2	207 595	241 004
FINANSIELLE ANLEGGSMIDLER			
Sum anleggsmidler		207 595	241 004
OMLØPSMIDLER			
FORDRINGER			
Kundefordringer		159 897	417 182
Andre kortsiktige fordringer		2 328	2 328
Sum fordringer		162 225	419 509
INVESTERINGER			
Bankinnskudd, kontanter o.l.		-107 412	136 164
Sum omløpsmidler		54 813	555 673
Sum eiendeler		262 407	796 677



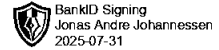
BALANSE

MARKER FRAKT OG UMLEIESERVICE AS

EGENKAPITAL OG GJELD	Note	2024	2023
EGENKAPITAL			
INNSKUTT EGENKAPITAL			
Aksjekapital	5	100 000	100 000
Sum innskutt egenkapital		100 000	100 000
OPPTJENT EGENKAPITAL			
Udekket tap		-140 697	-45 927
Sum opptjent egenkapital		-140 697	-45 927
Sum egenkapital	4	-40 697	54 073
GJELD			
AVSETNING FOR FORPLIKTELSE			
Utsatt skatt	3	0	3 157
Sum avsetning for forpliktelser		0	3 157
ANNEN LANGSIKTIG GJELD			
Gjeld til kredittinstitusjoner		163 222	277 464
Sum annen langsiktig gjeld		163 222	277 464
KORTSIKTIG GJELD			
Gjeld til kredittinstitusjoner		20 302	5 301
Leverandørgjeld		216 990	384 326
Skyldig offentlige avgifter		-123 527	20 490
Annen kortsiktig gjeld		26 117	51 866
Sum kortsiktig gjeld		139 882	461 983
Sum gjeld		303 104	742 604
Sum egenkapital og gjeld		262 407	796 677

Halden, 30.06.2025
Styret i Marker Frakt Og Utleieservice AS

Jonas Andre Johannessen
styreleder



Regnskapsprinsipper

Årsregnskapet er satt opp i samsvar med regnskapsloven og NRS 8 - God regnskapsskikk for små foretak.

DRIFTSINNTEKTER

Inntektsføring ved salg av varer skjer på leveringstidspunktet. Tjenester inntektsføres etter hvert som de leveres.

SKATT

Skattekostnaden i resultatregnskapet omfatter både periodens betalbare skatt og endring i utsatt skatt. Utsatt skatt er beregnet med 22 % på grunnlag av de midlertidige forskjeller som eksisterer mellom regnskapsmessige og skattemessige verdier, samt ligningsmessig underskudd til fremføring ved utgangen av regnskapsåret. Skatteøkende og skattereduserende midlertidige forskjeller som reverserer eller kan reverseres i samme periode er utlignet og nettoført.

KLASSIFISERING OG VURDERING AV ANLEGGSMIDLER

Anleggsmidler omfatter eiendeler bestemt til varig eie og bruk. Anleggsmidler er vurdert til anskaffelseskost. Varige driftsmidler balanseføres og avskrives over driftsmidlets økonomiske levetid. Avskrivningsperioden for fast eiendom anskaffet etter 2009 er dekomponert i en del som gjelder råbygget og en del som gjelder faste tekniske installasjoner. Varige driftsmidler nedskrives til gjenvinnbart beløp ved verdifall som forventes ikke å være forbigående. Gjenvinnbart beløp er det høyeste av netto salgsverdi og verdi i bruk. Verdi i bruk er nåverdi av fremtidige kontantstrømmer knyttet til eiendelen. Nedskrivningen reverseres når grunnlaget for nedskrivningen ikke lenger er til stede.

KLASSIFISERING OG VURDERING AV OMLØPSMIDLER

Omløpsmidler og kortsiktig gjeld omfatter normalt poster som forfaller til betaling innen ett år etter balansedagen, samt poster som knytter seg til varekretsløpet. Omløpsmidler vurderes til laveste verdi av anskaffelseskost og virkelig verdi.

FORDRINGER


Kundefordringer og andre fordringer oppføres til pålydende etter fradrag for avsetning til forventet tap. Avsetning til tap gjøres på grunnlag av en individuell vurdering av de enkelte fordringene.

Note 1 Lønnskostnader og antall årsverk

LØNNSKOSTNADER

	2024	2023
Lønninger	163 244	82 431
Arbeidsgiveravgift	23 017	11 623
Andre ytelser	0	2 849
Sum	186 262	96 903

Selskapet har i 2024 sysselsatt 0 årsverk.



Note 2 Anleggsmidler

	Maskiner og anlegg	Sum
Anskaffelseskost pr. 01.01.24	287 600	287 600
= Anskaffelseskost 31.12.24	287 600	287 600
Akkumulerte avskrivninger 31.12.24	80 005	80 005
= Bokført verdi 31.12.24	207 595	207 595
Årets ordinære avskrivninger	33 409	33 409
Økonomisk levetid	8-10 år	

Note 3 Skatt

Årets skattekostnad	2024	2023
Resultatført skatt på ordinært resultat:		
Betalbar skatt	0	0
Endring i utsatt skatt	-3 157	3 157
Skattekostnad ordinært resultat	-3 157	3 157
Skattepliktig inntekt:		
Resultat før skatt	-97 927	66 227
Permanente forskjeller	0	0
Endring i midlertidige forskjeller	-1 615	-11 819
Anvendelse av fremførbart underskudd	0	-54 407
Skattepliktig inntekt	-99 542	0
Betalbar skatt i balansen:		
Betalbar skatt på årets resultat	0	0
Sum betalbar skatt i balansen	0	0

Skatteeffekten av midlertidige forskjeller og underskudd til fremføring som har gitt opphav til utsatt skatt og utsatte skattefordeler, spesifisert på typer av midlertidige forskjeller

	2024	2023	Endring
Varige driftsmidler	85 849	84 234	-1 615
Sum	85 849	84 234	-1 615
Akkumulert fremførbart underskudd	-169 426	-69 885	99 542
Inngår ikke i beregningen av utsatt skatt	83 578	0	-83 578
Grunnlag for utsatt skattefordel / skatt	0	14 349	14 349
Utsatt skattefordel / skatt (22 %)	0	3 157	3 157

I henhold til God regnskapsskikk for små foretak balanseføres ikke utsatt skattefordel.



Note 4 Egenkapital

	Aksjekapital	Overkurs	Annen Innskutt egenkapital	Annen egenkapital	Sum egenkapital
Pr. 31.12.2023	100 000	0	0	0	100 000
Årets resultat				-94 770	-94 770
Pr 31.12.2024	100 000	0	0	-94 770	5 230

Note 5 Aksjonærer

AKSJEKAPITALEN I MARKER FRAKT OG UMLEIESERVICE AS PR. 31.12 BESTÅR AV:

	Antall	Pålydende	Bokført
Ordinære aksjer	1	100 000,0	100 000
Sum	1		100 000

EIERSTRUKTUR

De største aksjonærene i % pr. 31.12 var:

	Ordinære	Eierandel	Stemmeandel
Jonas Andre Johannessen	1	100,0	100,0

AKSJER EIET AV MEDLEMMER I STYRET OG DAGLIG LEDER:

Navn	Verv	Ordinære
Jonas Andre Johannessen	styreleder	1
Totalt antall aksjer		1