



ÅRSREGNSKAPET FOR REGNSKAPSÅRET 2021 - GENERELL INFORMASJON

Enheten

Organisasjonsnummer: 991 866 744
Organisasjonsform: Aksjeselskap
Foretaksnavn: ELEKTRO & BYGG AS
Forretningsadresse: Øvregata 199
5525 HAUGESUND

Regnskapsår

Årsregnskapets periode: 01.01.2021 - 31.12.2021

Konsern

Morselskap i konsern: Nei

Regnskapsregler

Regler for små foretak benyttet: Ja
Benyttet ved utarbeidelsen av årsregnskapet til selskapet: Regnskapslovens alminnelige regler

Årsregnskapet fastsatt av kompetent organ

Bekreftet av representant for selskapet: Hagland Finans
Dato for fastsettelse av årsregnskapet: 04.03.2022

Grunnlag for avgivelse

År 2021: Årsregnskapet er elektronisk innlevert
År 2020: Tall er hentet fra elektronisk innlevert årsregnskap fra 2021

Det er ikke krav til at årsregnskapet m.v. som sendes til Regnskapsregisteret er undertegnet. Kontrollen på at dette er utført ligger hos revisor/enhetens øverste organ. Sikkerheten ivaretas ved at innsender har rolle/rettighet for innsending av årsregnskapet via Altinn, og ved at det bekreftes at årsregnskapet er fastsatt av kompetent organ.

Brønnøysundregistrene, 25.04.2023



Resultatregnskap

Beløp i: NOK	Note	2021	2020
RESULTATREGNSKAP			
Inntekter			
Salgsinntekt		1 742 833	4 139 148
Sum inntekter		1 742 833	4 139 148
Kostnader			
Varekostnad		866 958	2 130 619
Lønnskostnad	4	589 635	1 066 372
Avskrivning av driftsmidler og immaterielle eiendeler	3	67 100	67 100
Annen driftskostnad		303 855	383 775
Sum kostnader		1 827 548	3 647 865
Driftsresultat		-84 715	491 282
Finansinntekter og finanskostnader			
Annen renteinntekt			72
Sum finansinntekter			72
Annen rentekostnad		18 063	27 386
Sum finanskostnader		18 063	27 386
Netto finans		-18 063	-27 314
Ordinært resultat før skattekostnad		-102 778	463 969
Skattekostnad på ordinært resultat	7	-14 978	102 730
Ordinært resultat etter skattekostnad		-87 800	361 239
Årsresultat	1	-87 800	361 239
Årsresultat etter minoritetsinteresser		-87 800	361 239
Totalresultat		-87 800	361 239
Overføringer og disponeringer			
Overføring annen egenkapital	1	-87 800	361 239
Sum overføringer og disponeringer		-87 800	361 239



Resultatregnskap

Beløp i: NOK	Note	2021	2020
---------------------	-------------	-------------	-------------



Balanse

Beløp i: NOK	Note	2021	2020
BALANSE - EIENDELER			
Anleggsmidler			
Immaterielle eiendeler			
Utsatt skattefordel	7		
Varige driftsmidler			
Tomter, bygninger o.a. fast eiendom	3, 6	1 036 321	1 066 221
Driftsløsøre, inventar o.a. utstyr	3	54 675	91 875
Sum varige driftsmidler	3	1 090 996	1 158 096
Sum anleggsmidler		1 090 996	1 158 096
Omløpsmidler			
Varer			
Sum varer		98 151	94 786
Fordringer			
Kundefordringer		175 873	196 491
Andre kortsiktige fordringer		33 960	31 352
Sum fordringer		209 833	227 843
Bankinnskudd, kontanter og lignende			
Bankinnskudd, kontanter o.l.	5	213 658	679 067
Sum bankinnskudd, kontanter og lignende		213 658	679 067
Sum omløpsmidler		521 641	1 001 696
SUM EIENDELER		1 612 637	2 159 792
BALANSE - EGENKAPITAL OG GJELD			
Egenkapital			
Innskutt egenkapital			
Aksjekapital	1, 2	100 000	100 000
Overkurs	1	1 000	1 000



Balanse

Beløp i: NOK	Note	2021	2020
Sum innskutt egenkapital		101 000	101 000
Opptjent egenkapital			
Annen egenkapital	1	1 022 155	1 109 955
Sum opptjent egenkapital		1 022 155	1 109 955
Sum egenkapital	8	1 123 155	1 210 955
Gjeld			
Langsiktig gjeld			
Utsatt skatt	7		14 978
Sum avsetninger for forpliktelser			14 978
Annen langsiktig gjeld			
Gjeld til kredittinstitusjoner	6	325 812	435 446
Sum annen langsiktig gjeld		325 812	435 446
Sum langsiktig gjeld		325 812	450 424
Kortsiktig gjeld			
Betalbar skatt	7		99 352
Skyldig offentlige avgifter		110 127	287 303
Annen kortsiktig gjeld		53 543	111 758
Sum kortsiktig gjeld		163 670	498 413
Sum gjeld		489 482	948 837
SUM EGENKAPITAL OG GJELD		1 612 637	2 159 792



Brønnøysundregistrene

ÅRSREGNSKAP FOR REGNSKAPSÅRET 2021 - GENERELL INFORMASJON

Journalnummer: 2022 140329

Enheten

Organisasjonsnummer: 991 866 744
Organisasjonsform: Aksjeselskap
Foretaksnavn: ELEKTRO & BYGG AS
Forretningsadresse: Øvregata 199
5525 HAUGESUND

Regnskapsår

Årsregnskapets periode: 01.01.2021 - 31.12.2021

Konsern

Morselskap i konsern: Nei

Regnskapsregler

Regler for små foretak benyttet: Ja
Benyttet ved utarbeidelsen av
årsregnskapet til selskapet: Regnskapslovens alminnelige regler

Årsregnskapet fastsatt av kompetent organ

Bekreftet av representant for selskapet: Hagland Finans
Dato for fastsettelse av årsregnskapet: 04.03.2022

Revisjon

Selskapet har besluttet at årsregnskapet
ikke skal revideres: Ja
Årsregnskapet er utarbeidet av ekstern
autorisert regnskapsfører: Ja
Ekstern autorisert regnskapsfører har i
løpet av regnskapsåret bistått ved den
løpende regnskapsføringen eller utført
andre tjenester for selskapet enn å
utarbeide årsregnskapet: Ja

Grunnlag for avgivelse

År 2021: Årsregnskap er elektronisk innlevert.
År 2020: Tall er hentet fra elektronisk innlevert årsregnskap fra 2021.

Det er ikke krav til at årsregnskapet m.v. som sendes til Regnskapsregisteret er undertegnet. Kontrollen på at dette er utført ligger hos revisor/enhetens øverste organ. Sikkerheten ivaretas ved at innsender har rolle/rettighet for innsending av årsregnskapet via Altinn, og ved at det bekreftes at årsregnskapet er fastsatt av kompetent organ.

Brønnøysundregistrene, 10.03.2022

Brønnøysundregistrene
Postadresse: Postboks 900, 8910 Brønnøysund
Telefon: 75 00 75 00
E-post: firmapost@brreg.no Internett: www.brreg.no
Organisasjonsnummer: 974 760 673



Organisasjonsnr: 991 866 744
ELEKTRO & BYGG AS

RESULTATREGNSKAP

Beløp i: NOK	Note	2021	2020
RESULTATREGNSKAP			
Inntekter			
Salgsinntekt		1 742 833	4 139 148
Sum inntekter		1 742 833	4 139 148
Kostnader			
Varekostnad		866 958	2 130 619
Lønnskostnad	4	589 635	1 066 372
Avskrivning av driftsmidler og immaterielle eiendeler	3	67 100	67 100
Annen driftskostnad		303 855	383 775
Sum kostnader		1 827 548	3 647 865
Driftsresultat		-84 715	491 282
Finansinntekter og finanskostnader			
Annen renteinntekt			72
Sum finansinntekter			72
Annen rentekostnad		18 063	27 386
Sum finanskostnader		18 063	27 386
Netto finans		-18 063	-27 314
Ordinært resultat før skattekostnad			
Skattekostnad på ordinært resultat	7	-14 978	102 730
Ordinært resultat etter skattekostnad		-87 800	361 239
Årsresultat	1	-87 800	361 239
Årsresultat etter minoritetsinteresser		-87 800	361 239
Totalresultat		-87 800	361 239
Overføringer og disponeringer			
Overføring annen egenkapital	1	-87 800	361 239
Sum overføringer og disponeringer		-87 800	361 239



Organisasjonsnr: 991 866 744
ELEKTRO & BYGG AS

BALANSE

Beløp i: NOK	Note	2021	2020
BALANSE - EIENDELER			
Anleggsmidler			
Immaterielle eiendeler			
Utsatt skattefordel	7		
Varige driftsmidler			
Tomter, bygninger o.a. fast eiendom	3, 6	1 036 321	1 066 221
Driftsløsøre, inventar o. a. utstyr	3	54 675	91 875
Sum varige driftsmidler	3	1 090 996	1 158 096
Sum anleggsmidler		1 090 996	1 158 096
Omløpsmidler			
Varer			
Sum varer		98 151	94 786
Fordringer			
Kundefordringer		175 873	196 491
Andre kortsiktige fordringer		33 960	31 352
Sum fordringer		209 833	227 843
Bankinnskudd, kontanter og lignende			
Bankinnskudd, kontanter o. l.	5	213 658	679 067
Sum bankinnskudd, kontanter og lignende		213 658	679 067
Sum omløpsmidler		521 641	1 001 696
SUM EIENDELER		1 612 637	2 159 792
BALANSE - EGENKAPITAL OG GJELD			
Egenkapital			
Innskutt egenkapital			
Aksjekapital	1, 2	100 000	100 000
Overkurs	1	1 000	1 000
Sum innskutt egenkapital		101 000	101 000
Opptjent egenkapital			
Annen egenkapital	1	1 022 155	1 109 955
Sum opptjent egenkapital		1 022 155	1 109 955



Sum egenkapital	8	1 123 155	1 210 955
Gjeld			
Langsiktig gjeld			
Utsatt skatt	7		14 978
Sum avsetninger for forpliktelses			14 978
Annen langsiktig gjeld			
Gjeld til kredittinstitusjoner	6	325 812	435 446
Sum annen langsiktig gjeld		325 812	435 446
Sum langsiktig gjeld		325 812	450 424
Kortsiktig gjeld			
Betalbar skatt	7		99 352
Skyldig offentlige avgifter		110 127	287 303
Annen kortsiktig gjeld		53 543	111 758
Sum kortsiktig gjeld		163 670	498 413
Sum gjeld		489 482	948 837
SUM EGENKAPITAL OG GJELD		1 612 637	2 159 792



Organisasjonsnr: 991 866 744
ELEKTRO & BYGG AS

NOTEOPPLYSNINGER - SELSKAP - alle poster oppgitt i hele tall

Note

Antall aksjer og aksjeeiere

Note

Antall årsverk i regnskapsåret

Virksomheten har hatt følgende antall årsverk:
2.00


Omløpsmidler Startdato Sluttdato Endring

Skattemessig fremf.undersk. Startdato Sluttdato Endring

Kortsiktig gjeld Startdato Sluttdato Endring



 Legally signed by
Hege Ringøy Knudsen
2022-03-03

 Legally signed by
Pål Roger Knudsen
2022-03-04

Årsregnskap

2021

Elektro & Bygg AS

Org.nr.: 991 866 744

RESULTATREGNSKAP

BALANSE

NOTER TIL REGNSKAPET

Utarbeidet av:

Hagland Finans AS

Sjøfartsbygget, Smedasundet 97, Haugesund

Postboks 98, 5501 Haugesund

Tlf.: +47 52 70 12 00

E-mail: finans@hagland.com

Web: hagland.com





Legally signed by
Hege Ringøy Knudsen
2022-03-03

Legally signed by
Pål Roger Knudsen
2022-03-04

RESULTATREGNSKAP

ELEKTRO & BYGG AS

DRIFTSINNEKTER OG DRIFTSKOSTNADER	Note	2021	2020
Salgsinntekt		1 742 833	4 139 148
Sum driftsinntekter		1 742 833	4 139 148
Varekostnad		866 958	2 130 619
Lønnskostnad	4	589 635	1 066 372
Avskrivning av driftsmidler og immaterielle eiendeler	3	67 100	67 100
Annen driftskostnad		303 855	383 775
Sum driftskostnader		1 827 548	3 647 865
Driftsresultat		-84 715	491 282
FINANSINNEKTER OG FINANSKOSTNADER			
Annen renteinntekt		0	72
Annen rentekostnad		18 063	27 386
Resultat av finansposter		-18 063	-27 314
Ordinært resultat før skattekostnad		-102 778	463 969
Skattekostnad på ordinært resultat	7	-14 978	102 730
Ordinært resultat		-87 800	361 239
EKSTRAORDINÆRE INNTEKTER OG KOSTNADER			
Årsresultat	1	-87 800	361 239
OVERFØRINGER			
Overføring annen egenkapital	1	-87 800	361 239
Sum overføringer		-87 800	361 239



Legally signed by
Hege Ringøy Knudsen
2022-03-03

Legally signed by
Pål Roger Knudsen
2022-03-04

BALANSE

ELEKTRO & BYGG AS

EIENDELER	Note	2021	2020
ANLEGGSMIDLER			
IMMATERIELLE EIENDELER			
VARIGE DRIFTSMIDLER			
Tomter, bygninger o.a. fast eiendom	3, 6	1 036 321	1 066 221
Driftsløsøre, inventar o.a. utstyr	3	54 675	91 875
Sum varige driftsmidler	3	1 090 996	1 158 096
FINANSIELLE ANLEGGSMIDLER			
Sum anleggsmidler		1 090 996	1 158 096
OMLØPSMIDLER			
Lager av varer og annen beholdning		98 151	94 786
FORDRINGER			
Kundefordringer		175 873	196 491
Andre kortsiktige fordringer		33 960	31 352
Sum fordringer		209 833	227 843
INVESTERINGER			
Bankinnskudd, kontanter o.l.	5	213 658	679 067
Sum omløpsmidler		521 641	1 001 696
Sum eiendeler		1 612 637	2 159 792



Legally signed by
Hege Ringøy Knudsen
2022-03-03

Legally signed by
Pål Roger Knudsen
2022-03-04

BALANSE

ELEKTRO & BYGG AS

EGENKAPITAL OG GJELD	Note	2021	2020
INNSKUTT EGENKAPITAL			
Aksjekapital	1, 2	100 000	100 000
Overkurs	1	1 000	1 000
Sum innskutt egenkapital		101 000	101 000
OPPTJENT EGENKAPITAL			
Annen egenkapital	1	1 022 155	1 109 955
Sum opptjent egenkapital		1 022 155	1 109 955
Sum egenkapital	8	1 123 155	1 210 955
GJELD			
AVSETNING FOR FORPLIKTELSER			
Utsatt skatt	7	0	14 978
Sum avsetning for forpliktelser		0	14 978
ANNEN LANGSIKTIG GJELD			
Gjeld til kredittinstitusjoner	6	325 812	435 446
Sum annen langsiktig gjeld		325 812	435 446
KORTSIKTIG GJELD			
Betalbar skatt	7	0	99 352
Skyldig offentlige avgifter		110 127	287 303
Annen kortsiktig gjeld		53 543	111 758
Sum kortsiktig gjeld		163 670	498 413
Sum gjeld		489 482	948 837
Sum egenkapital og gjeld		1 612 637	2 159 792

Styret i Elektro & Bygg AS

Hege Knudsen
styremedlem

Pål Roger Knudsen
Daglig leder



Elektro & Bygg AS
991 866 744



Noter 2021

Regnskapsprinsipper

Årsregnskapet er satt opp i samsvar med regnskapsloven. Det er utarbeidet etter norske regnskapsstandarder.

DRIFTSINNTEKTER OG KOSTNADER

Inntektsføring skjer etter opptjeningsprinsippet som normalt vil være leveringstidspunktet for varer og tjenester. Kostnader medtas etter sammenstillingsprinsippet, dvs. at kostnader medtas i samme periode som tilhørende inntekter inntektsføres.

HOVEDREGEL FOR VURDERING OG KLASSIFISERING AV EIENDELER OG GJELD

Eiendeler bestemt til varig eie eller bruk er klassifisert som anleggsmidler. Andre eiendeler er klassifisert som omløpsmidler. Fordringer som skal tilbakebetales innen et år er uansett klassifisert som omløpsmidler. Ved klassifisering av kortsiktig og langsiktig gjeld er analoge kriterier lagt til grunn.

Anleggsmidler vurderes til anskaffelseskost, men nedskrives til virkelig verdi når verdifallet forventes ikke å være forbigående. Anleggsmidler med begrenset økonomisk levetid avskrives planmessig. Langsiktig gjeld balanseføres til nominelt mottatt beløp på etableringstidspunktet.

Omløpsmidler vurderes til laveste av anskaffelseskost og virkelig verdi. Kortsiktig gjeld balanseføres til nominelt mottatt beløp på etableringstidspunktet.

VARIGE DRIFTSMIDLER

Varige driftsmidler avskrives over forventet økonomisk levetid. Avskrivningene er som hovedregel fordelt lineært over antatt økonomisk levetid.

VARER

Varer er vurdert til det laveste av gjennomsnittlig anskaffelseskost og netto salgsverdi. For råvarer og varer i arbeid beregnes netto salgsverdi til salgsverdien av ferdig tilvirkede varer redusert for igjenværende tilvirkningskostnader og salgskostnader.

FORDRINGER

Kundefordringer og andre fordringer oppføres til pålydende etter fradrag for avsetning til forventet tap. Avsetning til tap gjøres på grunnlag av en individuell vurdering av de enkelte fordringene. I tillegg gjøres det for øvrige kundefordringer en uspesifisert avsetning for å dekke antatt tap.

SKATT

Skattekostnaden i resultatregnskapet omfatter både periodens betalbare skatt og endring i utsatt skatt. Utsatt skatt er beregnet med 22% på grunnlag av de midlertidige forskjeller som eksisterer mellom regnskapsmessige og skattemessige verdier, samt ligningsmessig underskudd til fremføring ved utgangen av regnskapsåret. Skatteøkende og skattereduserende midlertidige forskjeller som reverserer eller kan reversere i samme periode er utlignet og nettoført. Utsatt skatt på merverdier i forbindelse med oppkjøp av datterselskap blir ikke utlignet.



Note 1 Egenkapital

	Aksjekapital	Overkurs	Annen egenkapital	Sum egenkapital
Pr 01.01.2021	0	0	0	0
Pr. 01.01.2021	100 000	1 000	1 109 955	1 210 955
Årets resultat			-87 800	-87 800
Pr 31.12.2021	100 000	1 000	1 022 155	1 123 155

Legally signed by
Hege Ringøy Knudsen
2022-03-03

Legally signed by
Pål Roger Knudsen
2022-03-04

Note 2 Aksjonærer

AKSJEKAPITALEN I ELEKTRO & BYGG AS PR. 31.12 BESTÅR AV:

	Antall	Pålydende	Bokført
Ordinære aksjer	100	1 000,0	100 000
Sum	100		100 000

EIERSTRUKTUR

De største aksjonærene i % pr. 31.12 var:

	Ordinære	Eierandel	Stemmeandel
Pål Roger Knudsen	100	100,0	100,0

AKSJER OG OPSJONER EIET AV MEDLEMMER I STYRET OG DAGLIG LEDER:

Navn	Verv	Ordinære
Pål Roger Knudsen	Daglig leder	100
Totalt antall aksjer		100



Note 3 Anleggsmidler

Legally signed by
Hege Ringøy Knudsen
2022-03-03

Legally signed by
Pål Roger Knudsen
2022-03-04

	Bygninger og tomter	Maskiner og anlegg	Sum
Anskaffelseskost pr. 01.01.21	1 375 378	300 664	1 676 042
= Anskaffelseskost 31.12.21	1 375 378	300 664	1 676 042
Av- og nedskrivninger pr. 01.01.21	309 157	208 789	517 946
+ Årets ordinære avskrivninger	29 900	37 200	67 100
= Av- og nedskrivninger pr. 31.12.21	339 057	245 989	585 046
Bokført verdi 01.01.21	1 066 221	91 875	1 158 096
- Årets avskrivning og nedskrivning	29 900	37 200	67 100
= Bokført verdi 31.12.21	1 036 321	54 675	1 090 996
Økonomisk levetid	20-50 år	5-7 år	

Note 4 Lønnskostnader og ytelser, godtgjørelser til daglig leder, styret og revisor

LØNNSKOSTNADER

	2021	2020
Lønninger	499 730	914 172
Arbeidsgiveravgift	73 157	124 971
Pensjonskostnader	10 330	11 304
Andre ytelser	6 418	15 924
Sum	589 635	1 066 372

Selskapet har i 2021 sysselsatt 2 årsverk.

PENSJONSFORPLIKTELSE

Selskapet er pliktig til å ha tjenestepensjonsordning etter lov om obligatorisk tjenestepensjon. Selskapets pensjonsordninger tilfredsstiller kravene i denne lov.


YTELSER TIL LEDEDE PERSONER


	Daglig leder
Lønn	43 950
Annen godtgjørelse	4 392
Sum	48 342



Note 5 Bankinnskudd

Bundne midler som inngår i bankinnskudd utgjør kr 50 706.

 Legally signed by
Hege Ringøy Knudsen
2022-03-03

 Legally signed by
Pål Roger Knudsen
2022-03-04

Note 6 Pantstillelser og garantier m.v.

Av selskapets bokførte gjeld er kr 325 812 sikret med pant i eiendom gnr. 88, bnr. 28 i Tysvær kommune. Bokført verdi av eiendommen er kr 1 036 321.-

Note 7 Skatt

Årets skattekostnad	2021	2020
Resultatført skatt på ordinært resultat:		
Betalbar skatt	0	99 352
Endring i utsatt skatt	-14 978	3 378
Skattekostnad ordinært resultat	-14 978	102 730
Skattepliktig inntekt:		
Ordinært resultat før skatt	-102 778	463 969
Permanente forskjeller	0	2 987
Endring i midlertidige forskjeller	-1 900	-15 355
Skattepliktig inntekt	-104 678	451 601
Betalbar skatt i balansen:		
Betalbar skatt på årets resultat	0	99 352
Sum betalbar skatt i balansen	0	99 352

Skatteeffekten av midlertidige forskjeller og underskudd til fremføring som har gitt opphav til utsatt skatt og utsatte skattefordeler, spesifisert på typer av midlertidige forskjeller

	2021	2020	Endring
Varige driftsmidler	69 981	67 014	-2 968
Fordringer	0	1 067	1 067
Sum	69 981	68 081	-1 900
Akkumulert fremførbart underskudd	-104 678	0	104 678
Inngår ikke i beregningen av utsatt skatt	34 697	0	-34 697
Grunnlag for utsatt skattefordel / skatt	0	68 081	68 081
Utsatt skattefordel / skatt (22 %)	0	14 978	14 978


I henhold til God regnskapsskikk for små foretak balanseføres ikke utsatt skattefordel.



Note 8 Andre forhold

Viruset (COVID-19) har ført til store samfunnsmessige utfordringer i Norge. Dette anser vi for ikke å ville ta vesentlig betydning i 2022 for Elektro & Bygg AS.

 Legally signed by
Hege Ringøy Knudsen
2022-03-03

 Legally signed by
Pål Roger Knudsen
2022-03-04