



ÅRSREGNSKAPET FOR REGNSKAPSÅRET 2024 - GENERELL INFORMASJON

Enheten

Organisasjonsnummer: 930 194 131
Organisasjonsform: Aksjeselskap
Foretaksnavn: JBE INVEST AS
Forretningsadresse: Amundvegen 2
2208 KONGSVINGER

Regnskapsår

Årsregnskapets periode: 01.01.2024 - 31.12.2024

Konsern

Morselskap i konsern: Nei

Regnskapsregler

Regler for små foretak benyttet: Ja
Benyttet ved utarbeidelsen av årsregnskapet til selskapet: Regnskapslovens alminnelige regler

Årsregnskapet fastsatt av kompetent organ

Bekreftet av representant for selskapet: Bjørn Erik Johnsen
Dato for fastsettelse av årsregnskapet: 30.06.2025

Grunnlag for avgivelse

År 2024: Årsregnskapet er elektronisk innlevert
År 2023: Tall er hentet fra elektronisk innlevert årsregnskap fra 2024

Det er ikke krav til at årsregnskapet m.v. som sendes til Regnskapsregisteret er undertegnet. Kontrollen på at dette er utført ligger hos revisor/enhetens øverste organ. Sikkerheten ivaretas ved at innsender har rolle/rettighet for innsending av årsregnskapet via Altinn, og ved at det bekreftes at årsregnskapet er fastsatt av kompetent organ.

Brønnøysundregistrene, 07.08.2025



Resultatregnskap

Beløp i: NOK	Note	2024	2023
RESULTATREGNSKAP			
Inntekter			
Salgsinntekt		1 375 411	643 464
Annen driftsinntekt		35	0
Sum inntekter		1 375 446	643 464
Kostnader			
Varekostnad		748 247	385 003
Lønnskostnad		1 807	1 000
Avskrivning på varige driftsmidler og immaterielle eiendeler		28 300	28 300
Nedskrivning av varige driftsmidler og immaterielle eiendeler		0	0
Annen driftskostnad		556 821	221 742
Sum kostnader		1 335 175	636 045
Driftsresultat		40 271	7 419
Finansinntekter og finanskostnader			
Inntekt på investering i datterselskap og tilknyttet selskap		0	0
Inntekt på andre investeringer		0	0
Renteinntekt fra foretak i samme konsern		0	0
Annen renteinntekt		-362	-175
Annen finansinntekt		2 890	1 497
Verdiøkning andre finansielle instrumenter vurdert til virkelig verdi		0	0
Sum finansinntekter		2 528	1 322
Verdireduksjon andre finansielle instrumenter vurdert til virkelig verdi		0	0
Nedskrivning av finansielle eiendeler		0	0
Rentekostnad til foretak i samme konsern		0	0
Annen rentekostnad		38 736	34 872
Annen finanskostnad		4 612	6 248
Sum finanskostnader		43 348	41 120
Netto finans		-40 820	-39 798



Resultatregnskap

Beløp i: NOK	Note	2024	2023
Resultat før skattekostnad		-549	-32 379
Skattekostnad		0	0
Årsresultat		-549	-32 379
Minoritetsinteresser		0	0
Årsresultat etter minoritetsinteresser		-549	-32 379
Overføringer og disponeringer			
Overføring til/fra fond		0	0
Ordinært utbytte		0	0
Tilleggsutbytte		0	0
Ekstraordinært utbytte		0	0
Konsernbidrag		0	0
Avgitt konsernbidrag		0	0
Fondsemisjon		0	0
Udekket tap		-549	-32 380
Overføringer til/fra annen egenkapital		0	0
Sum overføringer og disponeringer		-549	-32 380



Balanse

Beløp i: NOK	Note	2024	2023
BALANSE - EIENDELER			
Anleggsmidler			
Immaterielle eiendeler			
Utvikling		0	0
Konsesjoner, patenter, lisenser, varemerker og lignende rettigheter		0	1 201
Utsatt skattefordel		0	0
Goodwill		80 183	108 483
Sum immaterielle eiendeler		80 183	109 684
Varige driftsmidler			
Tomter, bygninger og annen fast eiendom		0	0
Maskiner og anlegg		0	0
Driftsløsøre, inventar, verktøy, kontormaskiner og lignende		0	0
Sum varige driftsmidler		0	0
Finansielle anleggsmidler			
Investering i datterselskap		0	0
Investering i annet foretak i samme konsern		0	0
Lån til foretak i samme konsern		0	0
Investeringer i tilknyttet selskap		1	0
Lån til tilknyttet selskap og felles kontrollert virksomhet		0	0
Investeringer i aksjer og andeler		0	0
Obligasjoner		0	0
Andre fordringer		0	0
Sum finansielle anleggsmidler		1	0
Sum anleggsmidler		80 184	109 684
Omløpsmidler			
Varer			
Varer		523 400	458 553
Sum varer		523 400	458 553
Fordringer			
Kundefordringer		30 626	41 929



Balanse

Beløp i: NOK	Note	2024	2023
Andre fordringer		60 283	2 226
Konsernfordringer		0	0
Krav på innbetaling av selskapskapital		0	0
Sum fordringer		90 909	44 155
Investeringer			
Aksjer og andeler i foretak i samme konsern		0	0
Markedsbaserte aksjer		0	0
Markedsbaserte obligasjoner		0	0
Andre markedsbaserte finansielle instrumenter		0	0
Andre finansielle instrumenter		0	0
Sum investeringer		0	0
Bankinnskudd, kontanter og lignende			
Bankinnskudd, kontanter og lignende		-99 367	17 172
Sum bankinnskudd, kontanter og lignende		-99 367	17 172
Sum omløpsmidler		514 942	519 880
SUM EIENDELER		595 126	629 564
BALANSE - EGENKAPITAL OG GJELD			
Egenkapital			
Innskutt egenkapital			
Selskapskapital		30 000	30 000
Beholdning av egne aksjer		0	0
Overkurs		0	0
Ikke registrert kapitalforhøyelse		0	0
Annen innskutt egenkapital		0	0
Sum innskutt egenkapital		30 000	30 000
Opptjent egenkapital			
Fond		0	0
Avsatt utbytte		0	0
Annen egenkapital		60 450	60 999
Udekket tap		0	1



Balanse

Beløp i: NOK	Note	2024	2023
Sum opptjent egenkapital		60 450	60 998
Sum egenkapital		90 450	90 998
Gjeld			
Langsiktig gjeld			
Pensjonsforpliktelser		0	0
Utsatt skatt		0	0
Andre avsetninger for forpliktelser		0	0
Sum avsetninger for forpliktelser		0	0
Annen langsiktig gjeld			
Konvertible lån		0	0
Obligasjonslån		0	0
Gjeld til kredittinstitusjoner		356 329	453 060
Langsiktig konserngjeld		0	0
Ansvarlig lånekapital		0	0
Øvrig langsiktig gjeld		0	0
Sum annen langsiktig gjeld		356 329	453 060
Sum langsiktig gjeld		356 329	453 060
Kortsiktig gjeld			
Konvertible lån		0	0
Sertifikatlån		0	0
Gjeld til kredittinstitusjoner		0	0
Leverandørgjeld		116 970	29 439
Betalbar skatt		0	0
Skyldige offentlige avgifter		29 190	56 067
Utbytte		0	0
Kortsiktig konserngjeld		0	0
Annen kortsiktig gjeld		2 187	0
Sum kortsiktig gjeld		148 347	85 506
Sum gjeld		504 676	538 566
SUM EGENKAPITAL OG GJELD		595 126	629 564



Brønnøysundregistrene

ÅRSREGNSKAP FOR REGNSKAPSÅRET 2024 - GENERELL INFORMASJON

Journalnummer: 2025 717547

Enheten

Organisasjonsnummer: 930 194 131
Organisasjonsform: Aksjeselskap
Foretaksnavn: JBE INVEST AS
Forretningsadresse: Amundvegen 2
2208 KONGSVINGER

Regnskapsår

Årsregnskapets periode: 01.01.2024 - 31.12.2024

Konsern

Morselskap i konsern: Nei

Regnskapsregler

Regler for små foretak benyttet: Ja
Benyttet ved utarbeidelsen av
årsregnskapet til selskapet: Regnskapslovens alminnelige regler

Årsregnskapet fastsatt av kompetent organ

Bekreftet av representant for selskapet: Bjørn Erik Johnsen
Dato for fastsettelse av årsregnskapet: 30.06.2025

Revisjon

Selskapet har besluttet at årsregnskapet
ikke skal revideres: Ja

Grunnlag for avgivelse

År 2024: Årsregnskap er elektronisk innlevert.
År 2023: Tall er hentet fra elektronisk innlevert årsregnskap fra 2024.

Det er ikke krav til at årsregnskapet m.v. som sendes til Regnskapsregisteret er undertegnet. Kontrollen på at dette er utført ligger hos revisor/enhetens øverste organ. Sikkerheten ivaretas ved at innsender har rolle/rettighet for innsending av årsregnskapet via Altinn, og ved at det bekreftes at årsregnskapet er fastsatt av kompetent organ.

Brønnøysundregistrene, 06.08.2025



Organisasjonsnr: 930 194 131
JBE INVEST AS

RESULTATREGNSKAP

Beløp i: NOK	Note	2024	2023
RESULTATREGNSKAP			
Inntekter			
Salgsinntekt		1 375 411	643 464
Annen driftsinntekt		35	0
Sum inntekter		1 375 446	643 464
Kostnader			
Varekostnad		748 247	385 003
Lønnskostnad		1 807	1 000
Avskrivning på varige driftsmidler og immaterielle eiendeler		28 300	28 300
Nedskrivning av varige driftsmidler og immaterielle eiendeler		0	0
Annen driftskostnad		556 821	221 742
Sum kostnader		1 335 175	636 045
Driftsresultat		40 271	7 419
Finansinntekter og finanskostnader			
Inntekt på investering i datterselskap og tilknyttet selskap		0	0
Inntekt på andre investeringer		0	0
Renteinntekt fra foretak i samme konsern		0	0
Annen renteinntekt		-362	-175
Annen finansinntekt		2 890	1 497
Verdiøkning andre finansielle instrumenter vurdert til virkelig verdi		0	0
Sum finansinntekter		2 528	1 322
Verdireduksjon andre finansielle instrumenter vurdert til virkelig verdi		0	0
Nedskrivning av finansielle eiendeler		0	0
Rentekostnad til foretak i samme konsern		0	0
Annen rentekostnad		38 736	34 872
Annen finanskostnad		4 612	6 248
Sum finanskostnader		43 348	41 120
Netto finans		-40 820	-39 798



Resultat før skattekostnad	-549	-32 379
Skattekostnad	0	0
Årsresultat	-549	-32 379
Minoritetsinteresser	0	0
Årsresultat etter minoritetsinteresser	-549	-32 379
Overføringer og disponeringer		
Overføring til/fra fond	0	0
Ordinært utbytte	0	0
Tilleggsutbytte	0	0
Ekstraordinært utbytte	0	0
Konsernbidrag	0	0
Avgitt konsernbidrag	0	0
Fondsemissjon	0	0
Udekket tap	-549	-32 380
Overføringer til/fra annen egenkapital	0	0
Sum overføringer og disponeringer	-549	-32 380



Organisasjonsnr: 930 194 131
JBE INVEST AS

BALANSE

Beløp i: NOK	Note	2024	2023
BALANSE - EIENDELER			
Anleggsmidler			
Immaterielle eiendeler			
Utvikling		0	0
Konsesjoner, patenter, lisenser, varemerker og lignende rettigheter		0	1 201
Utsatt skattefordel		0	0
Goodwill		80 183	108 483
Sum immaterielle eiendeler		80 183	109 684
Varige driftsmidler			
Tomter, bygninger og annen fast eiendom		0	0
Maskiner og anlegg		0	0
Driftsløsøre, inventar, verktøy, kontormaskiner og lignende		0	0
Sum varige driftsmidler		0	0
Finansielle anleggsmidler			
Investering i datterselskap		0	0
Investering i annet foretak i samme konsern		0	0
Lån til foretak i samme konsern		0	0
Investeringer i tilknyttet selskap		1	0
Lån til tilknyttet selskap og felles kontrollert virksomhet		0	0
Investeringer i aksjer og andeler		0	0
Obligasjoner		0	0
Andre fordringer		0	0
Sum finansielle anleggsmidler		1	0
Sum anleggsmidler		80 184	109 684
Omløpsmidler			
Varer			
Varer		523 400	458 553
Sum varer		523 400	458 553
Fordringer			
Kundefordringer		30 626	41 929
Andre fordringer		60 283	2 226
Konsernfordringer		0	0



Krav på innbetaling av selskapskapital	0	0
Sum fordringer	90 909	44 155
Investeringer		
Aksjer og andeler i foretak i samme konsern	0	0
Markedsbaserte aksjer	0	0
Markedsbaserte obligasjoner	0	0
Andre markedsbaserte finansielle instrumenter	0	0
Andre finansielle instrumenter	0	0
Sum investeringer	0	0
Bankinnskudd, kontanter og lignende		
Bankinnskudd, kontanter og lignende	-99 367	17 172
Sum bankinnskudd, kontanter og lignende	-99 367	17 172
Sum omløpsmidler	514 942	519 880
SUM EIENDELER	595 126	629 564
BALANSE - EGENKAPITAL OG GJELD		
Egenkapital		
Innskutt egenkapital		
Selskapskapital	30 000	30 000
Beholdning av egne aksjer	0	0
Overkurs	0	0
Ikke registrert kapitalforhøyelse	0	0
Annen innskutt egenkapital	0	0
Sum innskutt egenkapital	30 000	30 000
Opptjent egenkapital		
Fond	0	0
Avsatt utbytte	0	0
Annen egenkapital	60 450	60 999
Udekket tap	0	1
Sum opptjent egenkapital	60 450	60 998
Sum egenkapital	90 450	90 998
Gjeld		
Langsiktig gjeld		
Pensjonsforpliktelser	0	0
Utsatt skatt	0	0
Andre avsetninger for forpliktelser	0	0
Sum avsetninger for forpliktelser	0	0
Annen langsiktig gjeld		



Konvertible lån	0	0
Obligasjonslån	0	0
Gjeld til		
kredittinstitusjoner	356 329	453 060
Langsiktig konserngjeld	0	0
Ansvarlig lånekapital	0	0
Øvrig langsiktig gjeld	0	0
Sum annen langsiktig gjeld	356 329	453 060
Sum langsiktig gjeld	356 329	453 060
Kortsiktig gjeld		
Konvertible lån	0	0
Sertifikatlån	0	0
Gjeld til		
kredittinstitusjoner	0	0
Leverandørgjeld	116 970	29 439
Betalbar skatt	0	0
Skyldige offentlige		
avgifter	29 190	56 067
Utbytte	0	0
Kortsiktig konserngjeld	0	0
Annen kortsiktig gjeld	2 187	0
Sum kortsiktig gjeld	148 347	85 506
Sum gjeld	504 676	538 566
SUM EGENKAPITAL OG GJELD	595 126	629 564



Organisasjonsnr: 930 194 131
JBE INVEST AS

NOTEOPPLYSNINGER - SELSKAP - alle poster oppgitt i hele tall

Note

1

Regnskapsprinsipper

Årsregnskapet er satt opp i samsvar med regnskapsloven og NRS 8 - God regnskapsskikk for små foretak.

Valuta
Pengeposter i utenlandsk valuta vurderes iht kursen ved regnskapsårets slutt.

Driftsinntekter
Inntektsføring ved salg av varer skjer på leveringstidspunktet. Tjenester inntektsføres etter hvert som de leveres.

Skatt
Skattekostnaden i resultatregnskapet omfatter både periodens betalbare skatt og endring i utsatt skatt. Utsatt skatt er beregnet med 22% på grunnlag av de midlertidige forskjeller som eksisterer mellom regnskapsmessige og skattemessige verdier, samt ligningsmessig underskudd til fremføring ved utgangen av regnskapsåret. Skatteøkende og skattereduserende midlertidige forskjeller som reverserer eller kan reverseres i samme periode er utlignet og nettoført.

Klassifisering og vurdering av balanseposter
Anleggsmidler omfatter eiendeler bestemt til varig eie og bruk. Anleggsmidler er vurdert til anskaffelseskost. Varige driftsmidler balanseføres og avskrives over driftsmidlets økonomiske levetid. Avskrivningsperioden for fast eiendom anskaffet etter 2009 er dekomponert i en del som gjelder råbygget og en del som gjelder faste tekniske installasjoner. Varige driftsmidler nedskrives til gjenvinnbart beløp ved verdifall som forventes ikke å være forbigående. Gjenvinnbart beløp er det høyeste av netto salgsverdi og verdi i bruk. Verdi i bruk nåverdi av fremtidige kontantstrømmer knyttet til eiendelen. Nedskrivningen reverseres når grunnlaget for nedskrivningen ikke lenger er til stede.

Omløpsmidler og kortsiktig gjeld omfatter normalt poster som forfaller til betaling innen ett år etter balansedagen, samt poster som knytter seg til varekretsløpet. Omløpsmidler vurderes til laveste verdi av anskaffelseskost og antatt virkelig verdi.

Aksjer i datterselskap
Investeringer i datterselskap er vurdert etter kostmetoden ettersom konsernet samlet ikke overstiger grensen for små foretak.

Varer
Varer er vurdert til det laveste av anskaffelseskost og netto salgsverdi.

Fordringer
Kundefordringer og andre fordringer oppføres til pålydende etter fradrag for avsetning til forventet tap. Avsetning til tap gjøres på grunnlag av en individuell vurdering av de enkelte fordringene.

Pensjonsforpliktelser
Pensjonsforpliktelser finansiert over driften er beregnet og balanseført under avsetning for forpliktelser. Pensjonsordninger finansiert via sikrede ordninger er ikke balanseført. Pensjonspremien anses i disse tilfeller som pensjonskostnad og klassifiseres sammen med lønnskostnader.

Garanti
Det er avsatt til forventede garantikostnader. Garantiavsetningen er i balansen oppført under annen kortsiktig gjeld.

Note

Er det usikkerhet om fortsatt drift?: Nei

Note



2

Antall årsverk i regnskapsåret
0.00

Sum Beløp

Balanseført verdi 31.12. Varige driftsmidler Immaterielle eiend.

Konsernregnskap

Morselskapet sitt navn

Forretningskontor for morselskapet

Begrunnelse for at datterselskap er utelatt fra konsolideringen

Samlet beløp - tilknyttet selskap Årets Fjorårets

Samlet beløp - foretak i samme konsern Årets Fjorårets

Samlet beløp - foretak i samme konsern Årets Fjorårets

Samlet beløp - felles kontrollert virksomhet Årets Fjorårets

Pantstillelse Beløp

Beholdning av egne aksjer Antall Pålydende Andel av aksjek.









Generalforsamlingsprotokoll 2024 - JBE

Final Audit Report

2025-07-28

Created:	2025-07-28
By:	Jon Solberg (jon.solberg@obos.no)
Status:	Signed
Transaction ID:	CBJCHBCAABAAPjKlgJ9KcjIVTno18t429Y42IN1N0cKL

"Generalforsamlingsprotokoll 2024 - JBE" History

-  Document created by Jon Solberg (jon.solberg@obos.no)
2025-07-28 - 10:36:50 AM GMT
-  Document emailed to bjorn@varmevest.no for signature
2025-07-28 - 10:37:10 AM GMT
-  Email viewed by bjorn@varmevest.no
2025-07-28 - 10:55:34 AM GMT
-  Signer bjorn@varmevest.no entered name at signing as Bjørn Erik Johnsen
2025-07-28 - 11:01:21 AM GMT
-  Document e-signed by Bjørn Erik Johnsen (bjorn@varmevest.no)
Signature Date: 2025-07-28 - 11:01:23 AM GMT - Time Source: server
-  Agreement completed.
2025-07-28 - 11:01:23 AM GMT



Arsregnskap: 2024

Jbe Invest AS

Organisasjonsnummer: 930194131

Resultatregnskap

	Note	2024	2023
Driftsinntekter			
Salgsinntekt		1 375 411	643 464
Annen driftsinntekt		35	0
Sum inntekter		1 375 446	643 464
Driftskostnader			
Varekostnad		748 247	385 003
Lønnskostnad		1 807	1 000
Avskrivning på varige driftsmidler og immaterielle eiendeler		28 300	28 300
Annen driftskostnad		556 821	221 742
Sum kostnader		1 335 175	636 045
Driftsresultat		40 271	7 419
Finansinntekter			
Annen renteinntekt		-362	-175
Annen finansinntekt		2 890	1 497
Sum finansinntekter		2 528	1 322
Finansutgifter			
Annen rentekostnad		38 736	34 872
Annen finanskostnad		4 612	6 248
Sum finanskostnader		43 348	41 120
Netto finans		-40 820	-39 798
Resultat før skattekostnad		-549	-32 379
Årsresultat		-549	-32 379
Udekket tap		-549	-32 380
Sum overføringer og disponeringer		-549	-32 380



Balanse

	Note	2024	2023
Anleggsmidler			
Konsesjoner, patenter, lisenser, varemerker og lignende rettigheter		0	1 201
Goodwill		80 183	108 483
Sum immaterielle eiendeler		80 183	109 684
Finansielle anleggsmidler			
Investeringer i tilknyttet selskap		1	0
Sum finansielle anleggsmidler		1	0
Sum anleggsmidler		80 184	109 684
Omløpsmidler			
Varer		523 400	458 553
Sum varer		523 400	458 553
Kundefordringer		30 626	41 929
Andre fordringer		60 283	2 226
Sum fordringer		90 909	44 155
Bankinnskudd			
Bankinnskudd, kontanter og lignende		-99 367	17 172
Sum bankinnskudd, kontanter og lignende		-99 367	17 172
Sum omløpsmidler		514 942	519 880
Sum eiendeler		595 126	629 564



Innskutt egenkapital

Selskapskapital	30 000	30 000
Sum innskutt egenkapital	30 000	30 000

Opptjent egenkapital

Annen Egenkapital	60 450	60 999
Udekket tap	0	1
Sum opptjent egenkapital	60 450	60 998

Sum egenkapital	90 450	90 998
------------------------	---------------	---------------

Langsiktig gjeld

Gjeld til kredittinstitusjoner	356 329	453 060
Sum annen langsiktig gjeld	356 329	453 060

Sum langsiktig gjeld	356 329	453 060
-----------------------------	----------------	----------------

Kortsiktig gjeld

Leverandørgjeld	116 970	29 439
Skyldige offentlige avgifter	29 190	56 067
Annen kortsiktig gjeld	2 187	0
Sum kortsiktig gjeld	148 347	85 506


Sum gjeld	504 676	538 566
------------------	----------------	----------------

Sum egenkapital og gjeld	595 126	629 564
---------------------------------	----------------	----------------



30.06.2025

Styret i Jbe Invest AS


Bjørn Erik Johnsen (Jul 28, 2025 12:55:13 GMT+2)

Bjørn Erik Johnsen
styreleder/daglig leder



Noter

Note: 1 - Regnskapsprinsipper

Årsregnskapet er satt opp i samsvar med regnskapsloven og NRS 8 - God regnskapsskikk for små foretak.

Valuta

Pengeposter i utenlandsk valuta vurderes iht kursen ved regnskapsårets slutt.

Driftsinntekter

Inntektsføring ved salg av varer skjer på leveringstidspunktet. Tjenester inntektsføres etter hvert som de leveres.

Skatt

Skattekostnaden i resultatregnskapet omfatter både periodens betalbare skatt og endring i utsatt skatt. Utsatt skatt er beregnet med 22% på grunnlag av de midlertidige forskjeller som eksisterer mellom regnskapsmessige og skattemessige verdier, samt ligningsmessig underskudd til fremføring ved utgangen av regnskapsåret. Skatteøkende og skattereduserende midlertidige forskjeller som reverserer eller kan reverseres i samme periode er utlignet og nettoført.

Klassifisering og vurdering av balanseposter

Anleggsmidler omfatter eiendeler bestemt til varig eie og bruk. Anleggsmidler er vurdert til anskaffelseskost. Varige driftsmidler balanseføres og avskrives over driftsmidlets økonomiske levetid. Avskrivningsperioden for fast eiendom anskaffet etter 2009 er dekomponert i en del som gjelder råbygget og en del som gjelder faste tekniske installasjoner. Varige driftsmidler nedskrives til gjenvinnbart beløp ved verdifall som forventes ikke å være forbigående. Gjenvinnbart beløp er det høyeste av netto salgsverdi og verdi i bruk. Verdi i bruk er nåverdi av fremtidige kontantstrømmer knyttet til eiendelen. Nedskrivningen reverseres når grunnlaget for nedskrivningen ikke lenger er til stede.

Omløpsmidler og kortsiktig gjeld omfatter normalt poster som forfaller til betaling innen ett år etter balansedagen, samt poster som knytter seg til varekretsløpet. Omløpsmidler vurderes til laveste verdi av anskaffelseskost og antatt virkelig verdi.

Aksjer i datterselskap

Investeringer i datterselskap er vurdert etter kostmetoden ettersom konsernet samlet ikke overstiger grensen for små foretak.

Varer

Varer er vurdert til det laveste av anskaffelseskost og netto salgsverdi.

Fordringer

Kundefordringer og andre fordringer oppføres til pålydende etter fradrag for avsetning til forventet tap. Avsetning til tap gjøres på grunnlag av en individuell vurdering av de enkelte fordringene.

Pensjonsforpliktelser

Pensjonsforpliktelser finansiert over driften er beregnet og balanseført under avsetning for forpliktelser. Pensjonsordninger finansiert via sikrede ordninger er ikke balanseført. Pensjonspremien anses i disse tilfeller som pensjonskostnad og klassifiseres sammen med lønnskostnader.

Garanti

Det er avsatt til forventede garantikostnader. Garantiaavsetningen er i balansen oppført under annen kortsiktig gjeld.



Note: 2 - Antall årsverk _____

Antall årsverk 0

Note: 3 - Lån og sikkerhetsstillelse til medlemmer av styrende organer _____

Det er ikke gitt lån eller stilt sikkerhet for ledende personer.









Årsregnskap_JbelInvestAS_2024

Final Audit Report

2025-07-28

Created:	2025-07-28
By:	Jon Solberg (jon.solberg@obos.no)
Status:	Signed
Transaction ID:	CBJCHBCAABAAp69ldZSq43cu-E0qURwWObyqqq3Qpj8p

"Årsregnskap_JbelInvestAS_2024" History

-  Document created by Jon Solberg (jon.solberg@obos.no)
2025-07-28 - 10:25:50 AM GMT
-  Document emailed to bjorn@varmevest.no for signature
2025-07-28 - 10:26:32 AM GMT
-  Email viewed by bjorn@varmevest.no
2025-07-28 - 10:53:53 AM GMT
-  Signer bjorn@varmevest.no entered name at signing as Bjørn Erik Johnsen
2025-07-28 - 10:55:11 AM GMT
-  Document e-signed by Bjørn Erik Johnsen (bjorn@varmevest.no)
Signature Date: 2025-07-28 - 10:55:13 AM GMT - Time Source: server
-  Agreement completed.
2025-07-28 - 10:55:13 AM GMT



Arsregnskap: 2024

Jbe Invest AS

Organisasjonsnummer: 930194131

Resultatregnskap

	Note	2024	2023
Driftsinntekter			
Salgsinntekt		1 375 411	643 464
Annen driftsinntekt		35	0
Sum inntekter		1 375 446	643 464
Driftskostnader			
Varekostnad		748 247	385 003
Lønnskostnad		1 807	1 000
Avskrivning på varige driftsmidler og immaterielle eiendeler		28 300	28 300
Annen driftskostnad		556 821	221 742
Sum kostnader		1 335 175	636 045
Driftsresultat		40 271	7 419
Finansinntekter			
Annen renteinntekt		-362	-175
Annen finansinntekt		2 890	1 497
Sum finansinntekter		2 528	1 322
Finansutgifter			
Annen rentekostnad		38 736	34 872
Annen finanskostnad		4 612	6 248
Sum finanskostnader		43 348	41 120
Netto finans		-40 820	-39 798
Resultat før skattekostnad		-549	-32 379
Årsresultat		-549	-32 379
Udekket tap		-549	-32 380
Sum overføringer og disponeringer		-549	-32 380



Balanse

	Note	2024	2023
Anleggsmidler			
Konsesjoner, patenter, lisenser, varemerker og lignende rettigheter		0	1 201
Goodwill		80 183	108 483
Sum immaterielle eiendeler		80 183	109 684
Finansielle anleggsmidler			
Investeringer i tilknyttet selskap		1	0
Sum finansielle anleggsmidler		1	0
Sum anleggsmidler		80 184	109 684
Omløpsmidler			
Varer		523 400	458 553
Sum varer		523 400	458 553
Kundefordringer		30 626	41 929
Andre fordringer		60 283	2 226
Sum fordringer		90 909	44 155
Bankinnskudd			
Bankinnskudd, kontanter og lignende		-99 367	17 172
Sum bankinnskudd, kontanter og lignende		-99 367	17 172
Sum omløpsmidler		514 942	519 880
Sum eiendeler		595 126	629 564



Innskutt egenkapital

Selskapskapital	30 000	30 000
Sum innskutt egenkapital	30 000	30 000

Opptjent egenkapital

Annen Egenkapital	60 450	60 999
Udekket tap	0	1
Sum opptjent egenkapital	60 450	60 998

Sum egenkapital	90 450	90 998
------------------------	---------------	---------------

Langsiktig gjeld

Gjeld til kredittinstitusjoner	356 329	453 060
Sum annen langsiktig gjeld	356 329	453 060

Sum langsiktig gjeld	356 329	453 060
-----------------------------	----------------	----------------

Kortsiktig gjeld

Leverandørgjeld	116 970	29 439
Skyldige offentlige avgifter	29 190	56 067
Annen kortsiktig gjeld	2 187	0
Sum kortsiktig gjeld	148 347	85 506

Sum gjeld	504 676	538 566
------------------	----------------	----------------

Sum egenkapital og gjeld	595 126	629 564
---------------------------------	----------------	----------------



30.06.2025

Styret i Jbe Invest AS

Bjørn Erik Johnsen

styreleder/daglig leder



Noter

Note: 1 - Regnskapsprinsipper

Årsregnskapet er satt opp i samsvar med regnskapsloven og NRS 8 - God regnskapsskikk for små foretak.

Valuta

Pengeposter i utenlandsk valuta vurderes iht kursen ved regnskapsårets slutt.

Driftsinntekter

Inntektsføring ved salg av varer skjer på leveringstidspunktet. Tjenester inntektsføres etter hvert som de leveres.

Skatt

Skattekostnaden i resultatregnskapet omfatter både periodens betalbare skatt og endring i utsatt skatt. Utsatt skatt er beregnet med 22% på grunnlag av de midlertidige forskjeller som eksisterer mellom regnskapsmessige og skattemessige verdier, samt ligningsmessig underskudd til fremføring ved utgangen av regnskapsåret. Skatteøkende og skattereduserende midlertidige forskjeller som reverserer eller kan reverseres i samme periode er utlignet og nettoført.

Klassifisering og vurdering av balanseposter

Anleggsmidler omfatter eiendeler bestemt til varig eie og bruk. Anleggsmidler er vurdert til anskaffelseskost. Varige driftsmidler balanseføres og avskrives over driftsmidlets økonomiske levetid. Avskrivningsperioden for fast eiendom anskaffet etter 2009 er dekomponert i en del som gjelder råbygget og en del som gjelder faste tekniske installasjoner. Varige driftsmidler nedskrives til gjenvinnbart beløp ved verdifall som forventes ikke å være forbigående. Gjenvinnbart beløp er det høyeste av netto salgsverdi og verdi i bruk. Verdi i bruk er nåverdi av fremtidige kontantstrømmer knyttet til eiendelen. Nedskrivningen reverseres når grunnlaget for nedskrivningen ikke lenger er til stede.

Omløpsmidler og kortsiktig gjeld omfatter normalt poster som forfaller til betaling innen ett år etter balansedagen, samt poster som knytter seg til varekretsløpet. Omløpsmidler vurderes til laveste verdi av anskaffelseskost og antatt virkelig verdi.

Aksjer i datterselskap

Investeringer i datterselskap er vurdert etter kostmetoden ettersom konsernet samlet ikke overstiger grensen for små foretak.

Varer

Varer er vurdert til det laveste av anskaffelseskost og netto salgsverdi.

Fordringer

Kundefordringer og andre fordringer oppføres til pålydende etter fradrag for avsetning til forventet tap. Avsetning til tap gjøres på grunnlag av en individuell vurdering av de enkelte fordringene.

Pensjonsforpliktelser

Pensjonsforpliktelser finansiert over driften er beregnet og balanseført under avsetning for forpliktelser. Pensjonsordninger finansiert via sikrede ordninger er ikke balanseført. Pensjonspremien anses i disse tilfeller som pensjonskostnad og klassifiseres sammen med lønnskostnader.

Garanti

Det er avsatt til forventede garantikostnader. Garantiafsetningen er i balansen oppført under annen kortsiktig gjeld.



Note: 2 - Antall årsverk _____

Antall årsverk 0

Note: 3 - Lån og sikkerhetsstillelse til medlemmer av styrende organer _____

Det er ikke gitt lån eller stilt sikkerhet for ledende personer.