



## ÅRSREGNSKAPET FOR REGNSKAPSÅRET 2020 - GENERELL INFORMASJON

### Enheten

Organisasjonsnummer: 980 380 564  
Organisasjonsform: Aksjeselskap  
Foretaksnavn: HESTIA WERRING AS  
Forretningsadresse: Henrik Ibsens gate 53  
0255 OSLO

### Regnskapsår

Årsregnskapets periode: 01.01.2020 - 31.12.2020

### Konsern

Morselskap i konsern: Ja  
Konsernregnskap lagt ved: Nei

### Regnskapsregler

Regler for små foretak benyttet: Ja  
Benyttet ved utarbeidelsen av årsregnskapet til selskapet: Regnskapslovens alminnelige regler

### Årsregnskapet fastsatt av kompetent organ

Bekreftet av representant for selskapet: Ingeborg Lind Werring  
Dato for fastsettelse av årsregnskapet: 30.06.2021

### Grunnlag for avgivelse

År 2020: Årsregnskapet er elektronisk innlevert  
År 2019: Tall er hentet fra elektronisk innlevert årsregnskap fra 2020

*Det er ikke krav til at årsregnskapet m.v. som sendes til Regnskapsregisteret er undertegnet. Kontrollen på at dette er utført ligger hos revisor/enhetens øverste organ. Sikkerheten ivaretas ved at innsender har rolle/rettighet for innsending av årsregnskapet via Altinn, og ved at det bekreftes at årsregnskapet er fastsatt av kompetent organ.*

Brønnøysundregistrene, 05.07.2022



### Resultatregnskap

Beløp i: NOK	Note	2020	2019
<b>RESULTATREGNSKAP</b>			
<b>Inntekter</b>			
Avkastning på finansinvesteringer	1	3 441 636	4 609 652
<b>Sum inntekter</b>		<b>3 441 636</b>	<b>4 609 652</b>
<b>Kostnader</b>			
Lønnskostnad	2		
Negativ avkastning på finansinvesteringer	1		
Annen driftskostnad	2, 5	1 066 193	751 496
<b>Sum kostnader</b>		<b>1 066 193</b>	<b>751 496</b>
<b>Driftsresultat</b>		<b>2 375 442</b>	<b>3 858 156</b>
<b>Finansinntekter og finanskostnader</b>			
Annen renteinntekt	2, 5	32 105	57 949
<b>Sum finansinntekter</b>		<b>32 105</b>	<b>57 949</b>
Annen rentekostnad	2	174 136	336 410
Annen finanskostnad		23 396	
<b>Sum finanskostnader</b>		<b>197 532</b>	<b>336 410</b>
<b>Netto finans</b>		<b>-165 427</b>	<b>-278 461</b>
<b>Ordinært resultat før skattekostnad</b>		<b>2 210 016</b>	<b>3 579 695</b>
Skattekostnad på ordinært resultat	3		
<b>Ordinært resultat etter skattekostnad</b>		<b>2 210 016</b>	<b>3 579 695</b>
<b>Årsresultat</b>		<b>2 210 016</b>	<b>3 579 695</b>
<b>Årsresultat etter minoritetsinteresser</b>		<b>2 210 016</b>	<b>3 579 695</b>
<b>Totalresultat</b>		<b>2 210 016</b>	<b>3 579 695</b>
<b>Overføringer og disponeringer</b>			
Ordinært utbytte		3 150 000	
Avsatt til annen egenkapital		2 210 016	3 579 695



## Resultatregnskap

<b>Beløp i: NOK</b>	<b>Note</b>	<b>2020</b>	<b>2019</b>
Overført fra overkurs		-3 150 000	
<b>Sum overføringer og disponeringer</b>	9	<b>2 210 016</b>	<b>3 579 695</b>



## Balanse

Beløp i: NOK	Note	2020	2019
<b>BALANSE - EIENDELER</b>			
<b>Anleggsmidler</b>			
<b>Immaterielle eiendeler</b>			
Utsatt skattefordel	3		
<b>Varige driftsmidler</b>			
Kunst	4	94 500	94 500
<b>Sum varige driftsmidler</b>		<b>94 500</b>	<b>94 500</b>
<b>Finansielle anleggsmidler</b>			
Investering i datterselskap	5	1	1
Lån til foretak i samme konsern	5	179 289	636 975
Investeringer i aksjer og andeler	6	5 120 020	28 431 380
Andre langsiktige fordringer	2	772 014	755 642
<b>Sum finansielle anleggsmidler</b>		<b>6 071 324</b>	<b>29 823 998</b>
<b>Sum anleggsmidler</b>		<b>6 165 824</b>	<b>29 918 498</b>
<b>Omløpsmidler</b>			
<b>Varer</b>			
<b>Fordringer</b>			
Andre kortsiktige fordringer		351 192	17 026
<b>Sum fordringer</b>		<b>351 192</b>	<b>17 026</b>
<b>Investeringer</b>			
Omløpsaksjer og -aksjefond	7	31 019 236	27 438 035
Andeler i deltakerligende selskaper	7	45 709	79 073
Obligasjoner og pengemarkedsfond	7	35 861 985	22 464 392
Andre finansielle instrumenter	7		
<b>Sum investeringer</b>		<b>66 926 930</b>	<b>49 981 500</b>
<b>Bankinnskudd, kontanter og lignende</b>			
Bankinnskudd, kontanter o.l.		3 669 412	1 537 356
<b>Sum bankinnskudd, kontanter og lignende</b>		<b>3 669 412</b>	<b>1 537 356</b>



## Balanse

Beløp i: NOK	Note	2020	2019
Sum omløpsmidler		70 947 534	51 535 882
<b>SUM EIENDELER</b>		<b>77 113 358</b>	<b>81 454 380</b>
<b>BALANSE - EGENKAPITAL OG GJELD</b>			
<b>Egenkapital</b>			
<b>Innskutt egenkapital</b>			
Aksjekapital	8, 9	7 645 260	6 543 060
Overkurs	9	9 885 680	187 680
Annen innskutt egenkapital	9	11 556 795	11 556 795
<b>Sum innskutt egenkapital</b>		<b>29 087 735</b>	<b>18 287 535</b>
<b>Opptjent egenkapital</b>			
Annen egenkapital	9	44 845 032	42 635 016
<b>Sum opptjent egenkapital</b>		<b>44 845 032</b>	<b>42 635 016</b>
<b>Sum egenkapital</b>		<b>73 932 766</b>	<b>60 922 550</b>
<b>Gjeld</b>			
<b>Langsiktig gjeld</b>			
Utsatt skatt	3		
<b>Annen langsiktig gjeld</b>			
<b>Sum langsiktig gjeld</b>		<b>0</b>	<b>0</b>
<b>Kortsiktig gjeld</b>			
Leverandørgjeld		12 031	8 086
Betalbar skatt	3		
Utbytte	9	3 000 000	
Annen kortsiktig gjeld	2	168 560	20 523 744
<b>Sum kortsiktig gjeld</b>		<b>3 180 591</b>	<b>20 531 830</b>
<b>Sum gjeld</b>		<b>3 180 591</b>	<b>20 531 830</b>
<b>SUM EGENKAPITAL OG GJELD</b>		<b>77 113 358</b>	<b>81 454 380</b>



## Brønnøysundregistrene

### ÅRSREGNSKAP FOR REGNSKAPSÅRET 2020 - GENERELL INFORMASJON

Journalnummer: 2021 572228

#### Enheten

Organisasjonsnummer: 980 380 564  
Organisasjonsform: Aksjeselskap  
Foretaksnavn: HESTIA WERRING AS  
Forretningsadresse: Henrik Ibsens gate 53  
0255 OSLO

#### Regnskapsår

Årsregnskapets periode: 01.01.2020 - 31.12.2020

#### Konsern

Morselskap i konsern: Ja  
Konsernregnskap lagt ved: Nei

#### Regnskapsregler

Regler for små foretak benyttet: Ja  
Benyttet ved utarbeidelsen av  
årsregnskapet til selskapet: Regnskapslovens alminnelige regler

#### Årsregnskapet fastsatt av kompetent organ

Bekreftet av representant for selskapet: Ingeborg Lind Werring  
Dato for fastsettelse av årsregnskapet: 30.06.2021

#### Revisjon

Årsregnskapet er utarbeidet av ekstern  
autorisert regnskapsfører: Ja  
Ekstern autorisert regnskapsfører har i  
løpet av regnskapsåret bistått ved den  
løpende regnskapsføringen eller utført  
andre tjenester for selskapet enn å  
utarbeide årsregnskapet: Ja

#### Grunnlag for avgivelse

År 2020: Årsregnskap er elektronisk innlevert.  
År 2019: Tall er hentet fra elektronisk innlevert årsregnskap fra 2020.

*Det er ikke krav til at årsregnskapet m.v. som sendes til Regnskapsregisteret er undertegnet. Kontrollen på at dette er utført ligger hos revisor/enhetens øverste organ. Sikkerheten ivaretas ved at innsender har rolle/rettighet for innsending av årsregnskapet via Altinn, og ved at det bekreftes at årsregnskapet er fastsatt av kompetent organ.*

Brønnøysundregistrene, 03.08.2021

---

Brønnøysundregistrene  
Postadresse: Postboks 900, 8910 Brønnøysund  
Telefon: 75 00 75 00  
E-post: firmapost@brreg.no Internett: www.brreg.no  
Organisasjonsnummer: 974 760 673



Organisasjonsnr: 980 380 564  
HESTIA WERRING AS

## RESULTATREGNSKAP

<b>Beløp i: NOK</b>	<b>Note</b>	<b>2020</b>	<b>2019</b>
<b>RESULTATREGNSKAP</b>			
<b>Inntekter</b>			
Avkastning på finansinvesteringer	1	3 441 636	4 609 652
<b>Sum inntekter</b>		<b>3 441 636</b>	<b>4 609 652</b>
<b>Kostnader</b>			
Lønnskostnad	2		
Negativ avkastning på finansinvesteringer	1		
Annen driftskostnad	2, 5	1 066 193	751 496
<b>Sum kostnader</b>		<b>1 066 193</b>	<b>751 496</b>
<b>Driftsresultat</b>		<b>2 375 442</b>	<b>3 858 156</b>
<b>Finansinntekter og finanskostnader</b>			
Annen renteinntekt	2, 5	32 105	57 949
<b>Sum finansinntekter</b>		<b>32 105</b>	<b>57 949</b>
Annen rentekostnad	2	174 136	336 410
Annen finanskostnad		23 396	
<b>Sum finanskostnader</b>		<b>197 532</b>	<b>336 410</b>
<b>Netto finans</b>		<b>-165 427</b>	<b>-278 461</b>
<b>Ordinært resultat før skattekostnad</b>		<b>2 210 016</b>	<b>3 579 695</b>
Skattekostnad på ordinært resultat	3		
<b>Ordinært resultat etter skattekostnad</b>		<b>2 210 016</b>	<b>3 579 695</b>
<b>Årsresultat</b>		<b>2 210 016</b>	<b>3 579 695</b>
<b>Årsresultat etter minoritetsinteresser</b>		<b>2 210 016</b>	<b>3 579 695</b>
<b>Totalresultat</b>		<b>2 210 016</b>	<b>3 579 695</b>
<b>Overføringer og disponeringer</b>			
Ordinært utbytte		3 150 000	
Avsatt til annen egenkapital		2 210 016	3 579 695
Overført fra overkurs		-3 150 000	
<b>Sum overføringer og disponeringer</b>	9	<b>2 210 016</b>	<b>3 579 695</b>



Organisasjonsnr: 980 380 564  
HESTIA WERRING AS

## BALANSE

Beløp i: NOK	Note	2020	2019
<b>BALANSE - EIENDELER</b>			
<b>Anleggsmidler</b>			
<b>Immaterielle eiendeler</b>			
Utsatt skattefordel	3		
<b>Varige driftsmidler</b>			
Kunst	4	94 500	94 500
<b>Sum varige driftsmidler</b>		<b>94 500</b>	<b>94 500</b>
<b>Finansielle anleggsmidler</b>			
Investering i datterselskap	5	1	1
Lån til foretak i samme konsern	5	179 289	636 975
Investeringer i aksjer og andeler	6	5 120 020	28 431 380
Andre langsiktige fordringer	2	772 014	755 642
<b>Sum finansielle anleggsmidler</b>		<b>6 071 324</b>	<b>29 823 998</b>
<b>Sum anleggsmidler</b>		<b>6 165 824</b>	<b>29 918 498</b>
<b>Omløpsmidler</b>			
<b>Varer</b>			
<b>Fordringer</b>			
Andre kortsiktige fordringer		351 192	17 026
<b>Sum fordringer</b>		<b>351 192</b>	<b>17 026</b>
<b>Investeringer</b>			
Omløpsaksjer og -aksjefond	7	31 019 236	27 438 035
Andeler i deltakerligende selskaper	7	45 709	79 073
Obligasjoner og pengemarkedsfond	7	35 861 985	22 464 392
Andre finansielle instrumenter	7		
<b>Sum investeringer</b>		<b>66 926 930</b>	<b>49 981 500</b>
<b>Bankinnskudd, kontanter og lignende</b>			
Bankinnskudd, kontanter o. l.		3 669 412	1 537 356
<b>Sum bankinnskudd, kontanter og lignende</b>		<b>3 669 412</b>	<b>1 537 356</b>
<b>Sum omløpsmidler</b>		<b>70 947 534</b>	<b>51 535 882</b>



<b>SUM EIENDELER</b>		<b>77 113 358</b>	<b>81 454 380</b>
<b>BALANSE - EGENKAPITAL OG GJELD</b>			
<b>Egenkapital</b>			
<b>Innskutt egenkapital</b>			
Aksjekapital	8, 9	7 645 260	6 543 060
Overkurs	9	9 885 680	187 680
Annen innskutt egenkapital	9	11 556 795	11 556 795
<b>Sum innskutt egenkapital</b>		<b>29 087 735</b>	<b>18 287 535</b>
<b>Opptjent egenkapital</b>			
Annen egenkapital	9	44 845 032	42 635 016
<b>Sum opptjent egenkapital</b>		<b>44 845 032</b>	<b>42 635 016</b>
<b>Sum egenkapital</b>		<b>73 932 766</b>	<b>60 922 550</b>
<b>Gjeld</b>			
<b>Langsiktig gjeld</b>			
Utsatt skatt	3		
<b>Annen langsiktig gjeld</b>			
<b>Sum langsiktig gjeld</b>		<b>0</b>	<b>0</b>
<b>Kortsiktig gjeld</b>			
Leverandørgjeld		12 031	8 086
Betalbar skatt	3		
Utbytte	9	3 000 000	
Annen kortsiktig gjeld	2	168 560	20 523 744
<b>Sum kortsiktig gjeld</b>		<b>3 180 591</b>	<b>20 531 830</b>
<b>Sum gjeld</b>		<b>3 180 591</b>	<b>20 531 830</b>
<b>SUM EGENKAPITAL OG GJELD</b>		<b>77 113 358</b>	<b>81 454 380</b>



Organisasjonsnr: 980 380 564  
HESTIA WERRING AS

NOTEOPPLYSNINGER - SELSKAP - alle poster oppgitt i hele tall

Note  
2

Antall årsverk i regnskapsåret

Virksomheten har hatt følgende antall årsverk:  
0.00



Til generalforsamlingen i Hestia Werring AS

## *Uavhengig revisors beretning*

### *Uttalelse om revisjonen av årsregnskapet*

---

#### *Konklusjon*

Vi har revidert Hestia Werring AS' årsregnskap som består av balanse per 31. desember 2020, resultatregnskap for regnskapsåret avsluttet per denne datoen og noter til årsregnskapet, herunder et sammendrag av viktige regnskapsprinsipper.

Etter vår mening er det medfølgende årsregnskapet avgitt i samsvar med lov og forskrifter og gir et rettviseende bilde av selskapets finansielle stilling per 31. desember 2020, og av dets resultater for regnskapsåret avsluttet per denne datoen i samsvar med regnskapslovens regler og god regnskapsskikk i Norge.

---

#### *Grunnlag for konklusjonen*

Vi har gjennomført revisjonen i samsvar med lov, forskrift og god revisjonsskikk i Norge, herunder de internasjonale revisjonsstandardene International Standards on Auditing (ISA-ene). Våre oppgaver og plikter i henhold til disse standardene er beskrevet i Revisors oppgaver og plikter ved revisjon av årsregnskapet. Vi er uavhengige av selskapet slik det kreves i lov og forskrift, og har overholdt våre øvrige etiske forpliktelser i samsvar med disse kravene. Etter vår oppfatning er innhentet revisjonsbevis tilstrekkelig og hensiktsmessig som grunnlag for vår konklusjon.

---

#### *Styrets ansvar for årsregnskapet*

Styret (ledelsen) er ansvarlig for å utarbeide årsregnskapet i samsvar med lov og forskrifter, herunder for at det gir et rettviseende bilde i samsvar med regnskapslovens regler og god regnskapsskikk i Norge. Ledelsen er også ansvarlig for slik internkontroll som den finner nødvendig for å kunne utarbeide et årsregnskap som ikke inneholder vesentlig feilinformasjon, verken som følge av misligheter eller utilsiktede feil.

Ved utarbeidelsen av årsregnskapet må ledelsen ta standpunkt til selskapets evne til fortsatt drift og opplyse om forhold av betydning for fortsatt drift. Forutsetningen om fortsatt drift skal legges til grunn for årsregnskapet så lenge det ikke er sannsynlig at virksomheten vil bli avviklet.

---

#### *Revisors oppgaver og plikter ved revisjonen av årsregnskapet*

Vårt mål med revisjonen er å oppnå betryggende sikkerhet for at årsregnskapet som helhet ikke inneholder vesentlig feilinformasjon, verken som følge av misligheter eller utilsiktede feil, og å avgi en revisjonsberetning som inneholder vår konklusjon. Betryggende sikkerhet er en høy grad av sikkerhet, men ingen garanti for at en revisjon utført i samsvar med lov, forskrift og god revisjonsskikk i Norge, herunder ISA-ene, alltid vil avdekke vesentlig feilinformasjon som eksisterer. Feilinformasjon kan oppstå som følge av misligheter eller utilsiktede feil. Feilinformasjon blir vurdert som vesentlig dersom den enkeltvis eller samlet med rimelighet kan forventes å påvirke økonomiske beslutninger som brukerne foretar basert på årsregnskapet.

---

PricewaterhouseCoopers AS, Strømsø Torg 9, Postboks 2078 Strømsø, NO-3003 Drammen

T: 02316, org. no.: 987 009 713 MVA, [www.pwc.no](http://www.pwc.no)

Statsautoriserte revisorer, medlemmer av Den norske Revisorforening og autorisert regnskapsførerselskap



Uavhengig revisors beretning - Hestia Werring AS



For videre beskrivelse av revisors oppgaver og plikter vises det til:  
<https://revisorforeningen.no/revisjonsberetninger>

### *Uttalelse om andre lovmessige krav*

---

#### *Konklusjon om registrering og dokumentasjon*

Basert på vår revisjon av årsregnskapet som beskrevet ovenfor, og kontrollhandlinger vi har funnet nødvendig i henhold til internasjonal standard for attestasjonsoppdrag (ISAE) 3000 «Attestasjonsoppdrag som ikke er revisjon eller forenklet revisorkontroll av historisk finansiell informasjon», mener vi at ledelsen har oppfylt sin plikt til å sørge for ordentlig og oversiktlig registrering og dokumentasjon av selskapets regnskapsopplysninger i samsvar med lov og god bokføringsskikk i Norge.

Drammen, 30. juni 2021  
**PricewaterhouseCoopers AS**

Erik Andersen  
Statsautorisert revisor  
(elektronisk signert)



 Securely signed with Brevio

Revisjonsberetning

**Signers:**

<i>Name</i>	<i>Method</i>	<i>Date</i>
Andersen, Erik	BANKID_MOBILE	2021-07-12 17:29

**This document package contains:**

- Closing page (this page)
- The original document(s)
- The electronic signatures. These are not visible in the document, but are electronically integrated.



This file is sealed with a digital signature.  
The seal is a guarantee for the authenticity  
of the document.




# Årsregnskap 2020

---

## Hestia Werring AS

org. nr. 980 380 564



Utarbeidet av Formuesforvaltning Forretningsførsel AS



## Hestia Werring AS

### RESULTATREGNSKAP 01.01. - 31.12.

	Note	2020	2019
<b>DRIFTSINNEKTER</b>			
Avkastning på finansinvesteringer	1	3 441 636	4 609 652
<b>SUM DRIFTSINNEKT</b>		<b>3 441 636</b>	<b>4 609 652</b>
<b>DRIFTSKOSTNADER</b>			
Annen driftskostnad	2, 5	(1 066 193)	(751 496)
<b>SUM DRIFTSKOSTNAD</b>		<b>(1 066 193)</b>	<b>(751 496)</b>
<b>DRIFTSRESULTAT</b>		<b>2 375 442</b>	<b>3 858 156</b>
<b>FINANSPOSTER</b>			
Annen renteinntekt	2, 5	32 105	57 949
Annen rentekostnad	2	(174 136)	(336 410)
Annen finanskostnad		(23 396)	0
<b>SUM FINANSPOSTER</b>		<b>(165 427)</b>	<b>(278 461)</b>
<b>ORDINÆRT RESULTAT FØR SKATTEKOSTNAD</b>		<b>2 210 016</b>	<b>3 579 695</b>
Skattekostnad på ordinært resultat	3	0	0
<b>ÅRSRESULTAT</b>		<b>2 210 016</b>	<b>3 579 695</b>
<b>DISPONERING (DEKNING) AV ÅRSRESULTATET</b>			
Foreslått utbytte		3 000 000	0
Tilleggsutbytte		150 000	0
Avsatt til annen egenkapital		2 210 016	3 579 695
Overført fra overkurs		(3 150 000)	0
<b>SUM DISPONERT (DEKKET)</b>	9	<b>2 210 016</b>	<b>3 579 695</b>



## Hestia Werring AS

BALANSE PR. 31.12.

	Note	2020	2019
<b>EIENDELER</b>			
<b>ANLEGGSMIDLER</b>			
<b>Varige driftsmidler</b>			
Kunst	4	94 500	94 500
<b>Sum varige driftsmidler</b>		<u>94 500</u>	<u>94 500</u>
<b>Finansielle anleggsmidler</b>			
Investeringer i datterselskap	5	1	1
Lån til foretak i samme konsern	5	179 289	636 975
Investeringer i aksjer og andeler	6	5 120 020	28 431 380
Andre langsiktige fordringer	2	772 014	755 642
<b>Sum finansielle anleggsmidler</b>		<u>6 071 324</u>	<u>29 823 998</u>
<b>SUM ANLEGGSMIDLER</b>		<u>6 165 824</u>	<u>29 918 498</u>
<b>OMLØPSMIDLER</b>			
<b>Fordringer</b>			
Andre kortsiktige fordringer		351 192	17 026
<b>Sum fordringer</b>		<u>351 192</u>	<u>17 026</u>
<b>Finansielle omløpsmidler</b>			
Omløpsaksjer og -aksjefond	7	31 019 236	27 438 035
Andeler i deltakerligende selskaper	7	45 709	79 073
Obligasjoner og pengemarkedsfond	7	35 861 985	22 464 392
<b>Sum finansielle omløpsmidler</b>		<u>66 926 930</u>	<u>49 981 500</u>
Bankinnskudd, kontanter o.l.		3 669 412	1 537 356
<b>SUM OMLØPSMIDLER</b>		<u>70 947 534</u>	<u>51 535 882</u>
<b>SUM EIENDELER</b>		<u>77 113 358</u>	<u>81 454 380</u>



## Hestia Werring AS

BALANSE PR. 31.12.

	Note	2020	2019
<b>EGENKAPITAL OG GJELD</b>			
<b>EGENKAPITAL</b>			
<b>Innskutt egenkapital</b>			
Aksjekapital	8, 9	7 645 260	6 543 060
Overkurs	9	9 885 680	187 680
Annen innskutt egenkapital	9	11 556 795	11 556 795
<b>Sum innskutt egenkapital</b>		<b>29 087 735</b>	<b>18 287 535</b>
<b>Opptjent egenkapital</b>			
Annen egenkapital	9	44 845 032	42 635 016
<b>Sum opptjent egenkapital</b>		<b>44 845 032</b>	<b>42 635 016</b>
<b>SUM EGENKAPITAL</b>		<b>73 932 766</b>	<b>60 922 550</b>
<b>GJELD</b>			
<b>Kortsiktig gjeld</b>			
Leverandørgjeld		12 031	8 086
Utbytte	9	3 000 000	0
Annen kortsiktig gjeld	2	168 560	20 523 744
<b>Sum kortsiktig gjeld</b>		<b>3 180 591</b>	<b>20 531 830</b>
<b>SUM GJELD</b>		<b>3 180 591</b>	<b>20 531 830</b>
<b>SUM EGENKAPITAL OG GJELD</b>		<b>77 113 358</b>	<b>81 454 380</b>

Oslo, 30.06.2021

Ingeborg Lind Werring  
Styreleder

Agnes Elisabeth Werring  
Styremedlem

Petter Neslein  
Styremedlem



## Hestia Werring AS

### NOTER TIL ÅRSREGNSKAPET 2020

---

#### **REGNSKAPSPRINSIPPER**

Årsregnskapet er satt opp i samsvar med regnskapsloven og god regnskapsskikk for små foretak. Det er ikke utarbeidet konsernregnskap i henhold til unntaksbestemmelsen for små foretak.

Eiendeler bestemt til varig eie eller bruk er klassifisert som anleggsmidler. Andre eiendeler er klassifisert som omløpsmidler. Fordringer som skal tilbakebetales innen ett år, er uansett klassifisert som omløpsmidler. Ved klassifisering av kortsiktig og langsiktig gjeld er tilsvarende kriterier lagt til grunn.

#### **Anleggsmidler**

Anleggsmidler vurderes til anskaffelseskost, men nedskrives til virkelig verdi når verdifallet forventes ikke å være forbigående. Nedskrivningen reverseres når grunnlaget for nedskrivningen ikke lenger er til stede. Anleggsmidler med begrenset økonomisk levetid avskrives planmessig. Langsiktig gjeld balanseføres til nominelt mottatt beløp på etableringstidspunktet.

#### **Omløpsmidler**

Omløpsmidler vurderes til laveste av anskaffelseskost og virkelig verdi. Kortsiktig gjeld balanseføres til nominelt mottatt beløp på etableringstidspunktet.

#### **Investeringer i aksjer, andeler og andre finansielle instrumenter**

Kortsiktige plasseringer (aksjer, andeler mv. vurdert som omløpsmidler) vurderes til laveste av anskaffelseskost og virkelig verdi på balansedagen. For verdipapirer som er en del av en veldiversifisert portefølje med innslag av ulike aktivaklasser der porteføljen forvaltes samlet med hensyn på risiko og avkastning, benyttes laveste verdisprinsipp samlet for porteføljen.

#### **Inntektsføring av avkastning på investeringer**

Avkastning på investering i aksjer, andeler og andre finansielle instrumenter, samt mottatt utbytte og andre utdelinger, inngår i avkastning på finansinvesteringer under driftsinntekter. Avkastning inkluderer både realiserte og urealiserte resultatførte beløp, renter på obligasjoner og pengemarkedsfond og valutaendringer knyttet til investeringer. Negativ avkastning (resultatførte tap og nedskrivning) kommer til fradrag. Netto negativ avkastning inngår i negativ avkastning på finansinvesteringer under driftskostnader.

#### **Skatt**

Skattekostnaden i resultatregnskapet omfatter både periodens betalbare skatt og endring i utsatt skatt. Utsatt skatt/skattefordel er beregnet med 22% på grunnlag av de midlertidige forskjeller som eksisterer mellom regnskapsmessige og skattemessige verdier. Skatteøkende og skattereduserende midlertidige forskjeller som reverseres eller kan reversere i samme periode er utlignet. Utsatt skattefordel er i samsvar med god regnskapsskikk for små foretak unnlatt balanseført.

#### **Investeringer i datterselskap**

Investeringer i datterselskap verdsettes til anskaffelseskost. De ordinære vurderingsreglene for anleggsmidler benyttes. Utbytte medtas i resultatregnskapet når det er avsatt i datterselskapet.



## Hestia Werring AS

### NOTER TIL ÅRSREGNSKAPET 2020

#### NOTE 1 SAMMENSLÅTTE POSTER

<b>Positiv / Negativ avkastning finansinvesteringer</b>	<b>2020</b>	<b>2019</b>
Mottatt utbytte / renter obligasjoner og pengemarkedsfond	338 940	2 366 420
Realisert gevinst / tap finansinvesteringer	1 414 055	1 223 934
Nedskrivning (-) / reversering av nedskrivning (+) av investeringer klassifisert som anleggsmidler	1 688 640	1 019 298
<b>Sum</b>	<b>3 441 636</b>	<b>4 609 652</b>

#### NOTE 2 LØNNSKOSTNADER, GODTGJØRELSE MM

Selskapet har ingen ansatte. Ingen ledende personer har mottatt ytelser fra selskapet i 2020. Selskapet er ikke pliktig til å ha tjenestepensjonsordning etter lov om obligatorisk tjenestepensjon.

<b>Mellomværende</b>	<b>31.12.2020</b>	<b>31.12.2019</b>
Gjeld til aksjonær	10 177	20 417 932
Fordring Kantaka AS	772 014	755 642

<b>Renter aksjonærer</b>	<b>2020</b>	<b>2019</b>
Rentekostnad på gjeld til aksjonær	174 136	336 410
Renteinntekter på fordring Kantaka AS	16 372	16 009

Det ble i 2020 gjennomført kapitalforhøyelse ved konvertering av fordring som aksjonær hadde på selskapet.

#### Revisor

Kostnadsført revisjonshonorar for 2020 utgjør kr 28 475, inkl. MVA.  
I tillegg kommer honorar for andre tjenester med kr 13 125, inkl. MVA.



## Hestia Werring AS

## NOTER TIL ÅRSREGNSKAPET 2020

## NOTE 3 SKATT

Årets skattekostnad	2020	2019
Resultatført skatt på ordinært resultat:		
Betalbar skatt	0	0
For mye/lite avsatt tidligere år	0	0
Endring i utsatt skattefordel	0	0
<b>Skattekostnad ordinært resultat</b>	<b>0</b>	<b>0</b>
Skattepliktig inntekt:		
Ordinært resultat før skatt	2 210 016	3 579 695
Permanente forskjeller	-2 044 436	-4 337 616
Endring i midlertidige forskjeller	-372 025	372 025
<b>Skattepliktig inntekt</b>	<b>-206 445</b>	<b>-385 896</b>
Betalbar skatt i balansen:		
Betalbar skatt på årets resultat	0	0
<b>Sum betalbar skatt i balansen</b>	<b>0</b>	<b>0</b>

Skatteeffekten av midlertidige forskjeller og underskudd til fremføring som har gitt opphav til utsatt skatt og utsatte skattefordeler, spesifisert på typer av midlertidige forskjeller

	2020	2019	Endring
Fordringer	-397 895	-769 920	-372 025
<b>Sum</b>	<b>-397 895</b>	<b>-769 920</b>	<b>-372 025</b>
Aksjer og andre verdipapirer	-2 181 643	-2 181 643	0
Andeler	-902 870	-945 388	-42 518
Akkumulert fremførbart underskudd	-676 276	-469 832	206 445
Inngår ikke i beregningen av utsatt skatt	4 158 684	4 366 782	208 098
<b>Utsatt skattefordel (22 %)</b>	<b>0</b>	<b>0</b>	<b>0</b>

I henhold til God regnskapsskikk for små foretak balanseføres ikke utsatt skattefordel.

## NOTE 4 VARIGE DRIFTSMIDLER

Selskapet har investert i kunst til anskaffelseskost 94 500. Kunsten er ikke gjenstand for verdifall og avskrives derfor ikke.

**Hestia Werring AS**

## NOTER TIL ÅRSREGNSKAPET 2020

**NOTE 5 INVESTERING I DATTERSELSKAP**

Selskap	Kontor	Eierandel	Kostpris	Balanseført verdi
			31.12.2020	31.12.2020
Le Trou Au Mur AS	Oslo	83,9%	90 375	1
<b>Sum datterselskap</b>			<b>90 375</b>	<b>1</b>

**Resultat og egenkapital Le Trou Au Mur AS**

Tall i tusen	2020	2019
Resultat	-449	-375
Total egenkapital 31.12.	-803	-355

Hestia Werring AS har ytt et konvertibelt lån til Le Trou Au Mur AS på kr 937 000 samt et usikret lån på kr 72 000. Fordringene er per 31.12.2020 nedskrevet med kr 829 711. Nedskrivning i 2020 utgjør kr 457 686 og er inkludert i annen driftskostnad. Inntektsførte renter på fordringene utgjør i 2020 kr 9 686.

**NOTE 6 LANGSIKTIGE AKSJER**

Selskap	Eierandel	Kostpris	Balanseført verdi
		31.12.2020	31.12.2020
AS Wingana	17.647%	5 120 020	5 120 020
<b>Sum langsiktige aksjer</b>		<b>5 120 020</b>	<b>5 120 020</b>

**NOTE 7 INVESTERINGER I AKSJER, ANDELER OG ANDRE FINANSIELLE INSTRUMENTER**

Investeringer	Anskaffelses kost	Balanseført verdi	Virkelig verdi	Uinnkalt ansvar*)
		31.12.2020	31.12.2020	
Omløpsaksjer og -aksjefond	33 200 879	31 019 236	43 026 405	1 824 138
Andeler i deltakerlignede selskaper	45 709	45 709	1 167 094	220 163
Obligasjoner og pengemarkedsfond	35 861 985	35 861 985	39 927 322	0
<b>Sum</b>	<b>69 108 573</b>	<b>66 926 930</b>	<b>84 120 821</b>	<b>2 044 301</b>

\*) Uinnkalt ansvar er på tidspunktet for avleggelse av regnskapet.



## Hestia Werring AS

### NOTER TIL ÅRSREGNSKAPET 2020

#### NOTE 8 - ANTALL AKSJER, AKSJEIERE M.V

<i>Selskapets aksjekapital 31.12.2020</i>	<b>Antall</b>	<b>Pålydende</b>	<b>Bokført</b>
A-aksjer	5 745	1 002	786 570
B-aksjer	785	1 002	5 756 490
C-aksjer	1 100	1 002	1 102 200
<b>SUM</b>	<b>7 630</b>		<b>7 645 260</b>

Alle aksjene har like rettigheter.

<i>Selskapets aksjonærer 31.12.2020</i>	<b>Antall</b>	<b>Eierandel</b>	<b>Rolle</b>
Ingeborg Lind Werring, A- og C-aksjer	6 845	89,71 %	Styrets leder
Kantaka AS, B-aksjer	785	10,29 %	
<b>SUM</b>	<b>7 630</b>	<b>100,00%</b>	

#### NOTE 9 EGENKAPITAL

<b>Egenkapital</b>	<b>Aksjekapital</b>	<b>Overkurs</b>	<b>Annen innskutt egenkapital</b>	<b>Annen egenkapital</b>	<b>Sum egenkapital</b>
Pr. 01.01.2020	6 543 060	187 680	11 556 795	42 635 016	60 922 550
Årets resultat	0	0		2 210 016	2 210 016
Kapitalforhøyelse	1 102 200	12 848 000			13 950 200
Tilleggsutbytte utbetalt i året		-150 000			-150 000
Tilleggsutbytte utbetalt neste år		-3 000 000			-3 000 000
<b>Pr. 31.12.2020</b>	<b>7 645 260</b>	<b>9 885 680</b>	<b>11 556 795</b>	<b>44 845 032</b>	<b>73 932 766</b>

Kapitalforhøyelsen er gjennomført ved konvertering av gjeld til aksjonær.



## SIGNICAT

Årsregnskap 2020 Hestia Werring AS signert Petter.pdf

Årsregnskap 2020 Hestia Werring AS signert Petter.pdf

### Signers:

<i>Name</i>	<i>Method</i>	<i>Date</i>
Werring, Ingeborg Lind	BANKID	2021-07-08 10:00
Werring, Agnes Elisabeth	BANKID	2021-07-12 11:17

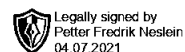
### This document package contains:

- Front page (this page)
- The original document(s)
- The electronic signatures. These are not visible in the document, but are electronically integrated.



This file is sealed with a digital signature.  
The seal is a guarantee for the authenticity  
of the document.

THE SIGNED DOCUMENT FOLLOWS ON THE NEXT PAGE >




# Årsregnskap 2020

---

## Hestia Werring AS

org. nr. 980 380 564



Utarbeidet av Formuesforvaltning Forretningsførsel AS



## Hestia Werring AS

### RESULTATREGNSKAP 01.01. - 31.12.

	Note	2020	2019
<b>DRIFTSINNEKTER</b>			
Avkastning på finansinvesteringer	1	3 441 636	4 609 652
<b>SUM DRIFTSINNEKTEK</b>		<b>3 441 636</b>	<b>4 609 652</b>
<b>DRIFTSKOSTNADER</b>			
Annen driftskostnad	2, 5	(1 066 193)	(751 496)
<b>SUM DRIFTSKOSTNAD</b>		<b>(1 066 193)</b>	<b>(751 496)</b>
<b>DRIFTSRESULTAT</b>		<b>2 375 442</b>	<b>3 858 156</b>
<b>FINANSPOSTER</b>			
Annen renteinntekt	2, 5	32 105	57 949
Annen rentekostnad	2	(174 136)	(336 410)
Annen finanskostnad		(23 396)	0
<b>SUM FINANSPOSTER</b>		<b>(165 427)</b>	<b>(278 461)</b>
<b>ORDINÆRT RESULTAT FØR SKATTEKOSTNAD</b>		<b>2 210 016</b>	<b>3 579 695</b>
Skattekostnad på ordinært resultat	3	0	0
<b>ÅRSRESULTAT</b>		<b>2 210 016</b>	<b>3 579 695</b>
<b>DISPONERING (DEKNING) AV ÅRSRESULTATET</b>			
Foreslått utbytte		3 000 000	0
Tilleggsutbytte		150 000	0
Avsatt til annen egenkapital		2 210 016	3 579 695
Overført fra overkurs		(3 150 000)	0
<b>SUM DISPONERT (DEKKET)</b>	9	<b>2 210 016</b>	<b>3 579 695</b>



## Hestia Werring AS

BALANSE PR. 31.12.

	Note	2020	2019
<b>EIENDELER</b>			
<b>ANLEGGSMIDLER</b>			
<b>Varige driftsmidler</b>			
Kunst	4	94 500	94 500
<b>Sum varige driftsmidler</b>		<u>94 500</u>	<u>94 500</u>
<b>Finansielle anleggsmidler</b>			
Investeringer i datterselskap	5	1	1
Lån til foretak i samme konsern	5	179 289	636 975
Investeringer i aksjer og andeler	6	5 120 020	28 431 380
Andre langsiktige fordringer	2	772 014	755 642
<b>Sum finansielle anleggsmidler</b>		<u>6 071 324</u>	<u>29 823 998</u>
<b>SUM ANLEGGSMIDLER</b>		<u>6 165 824</u>	<u>29 918 498</u>
<b>OMLØPSMIDLER</b>			
<b>Fordringer</b>			
Andre kortsiktige fordringer		351 192	17 026
<b>Sum fordringer</b>		<u>351 192</u>	<u>17 026</u>
<b>Finansielle omløpsmidler</b>			
Omløpsaksjer og -aksjefond	7	31 019 236	27 438 035
Andeler i deltakerligende selskaper	7	45 709	79 073
Obligasjoner og pengemarkedsfond	7	35 861 985	22 464 392
<b>Sum finansielle omløpsmidler</b>		<u>66 926 930</u>	<u>49 981 500</u>
Bankinnskudd, kontanter o.l.		3 669 412	1 537 356
<b>SUM OMLØPSMIDLER</b>		<u>70 947 534</u>	<u>51 535 882</u>
<b>SUM EIENDELER</b>		<u>77 113 358</u>	<u>81 454 380</u>



## Hestia Werring AS

BALANSE PR. 31.12.

	Note	2020	2019
<b>EGENKAPITAL OG GJELD</b>			
<b>EGENKAPITAL</b>			
<b>Innskutt egenkapital</b>			
Aksjekapital	8, 9	7 645 260	6 543 060
Overkurs	9	9 885 680	187 680
Annen innskutt egenkapital	9	11 556 795	11 556 795
<b>Sum innskutt egenkapital</b>		<b>29 087 735</b>	<b>18 287 535</b>
<b>Opptjent egenkapital</b>			
Annen egenkapital	9	44 845 032	42 635 016
<b>Sum opptjent egenkapital</b>		<b>44 845 032</b>	<b>42 635 016</b>
<b>SUM EGENKAPITAL</b>		<b>73 932 766</b>	<b>60 922 550</b>
<b>GJELD</b>			
<b>Kortsiktig gjeld</b>			
Leverandørgjeld		12 031	8 086
Utbytte	9	3 000 000	0
Annen kortsiktig gjeld	2	168 560	20 523 744
<b>Sum kortsiktig gjeld</b>		<b>3 180 591</b>	<b>20 531 830</b>
<b>SUM GJELD</b>		<b>3 180 591</b>	<b>20 531 830</b>
<b>SUM EGENKAPITAL OG GJELD</b>		<b>77 113 358</b>	<b>81 454 380</b>

Oslo, 30.06.2021

Ingeborg Lind Werring  
Styreleder

Agnes Elisabeth Werring  
Styremedlem

Petter Neslein  
Styremedlem



## Hestia Werring AS

### NOTER TIL ÅRSREGNSKAPET 2020

---

#### **REGNSKAPSPRINSIPPER**

Årsregnskapet er satt opp i samsvar med regnskapsloven og god regnskapsskikk for små foretak. Det er ikke utarbeidet konsernregnskap i henhold til unntaksbestemmelsen for små foretak.

Eiendeler bestemt til varig eie eller bruk er klassifisert som anleggsmidler. Andre eiendeler er klassifisert som omløpsmidler. Fordringer som skal tilbakebetales innen ett år, er uansett klassifisert som omløpsmidler. Ved klassifisering av kortsiktig og langsiktig gjeld er tilsvarende kriterier lagt til grunn.

#### **Anleggsmidler**

Anleggsmidler vurderes til anskaffelseskost, men nedskrives til virkelig verdi når verdifallet forventes ikke å være forbigående. Nedskrivningen reverseres når grunnlaget for nedskrivningen ikke lenger er til stede. Anleggsmidler med begrenset økonomisk levetid avskrives planmessig. Langsiktig gjeld balanseføres til nominelt mottatt beløp på etableringstidspunktet.

#### **Omløpsmidler**

Omløpsmidler vurderes til laveste av anskaffelseskost og virkelig verdi. Kortsiktig gjeld balanseføres til nominelt mottatt beløp på etableringstidspunktet.

#### **Investeringer i aksjer, andeler og andre finansielle instrumenter**

Kortsiktige plasseringer (aksjer, andeler mv. vurdert som omløpsmidler) vurderes til laveste av anskaffelseskost og virkelig verdi på balansedagen. For verdipapirer som er en del av en veldiversifisert portefølje med innslag av ulike aktivaklasser der porteføljen forvaltes samlet med hensyn på risiko og avkastning, benyttes laveste verdisprinsipp samlet for porteføljen.

#### **Inntektsføring av avkastning på investeringer**

Avkastning på investering i aksjer, andeler og andre finansielle instrumenter, samt mottatt utbytte og andre utdelinger, inngår i avkastning på finansinvesteringer under driftsinntekter. Avkastning inkluderer både realiserte og urealiserte resultatførte beløp, renter på obligasjoner og pengemarkedsfond og valutaendringer knyttet til investeringer. Negativ avkastning (resultatførte tap og nedskrivning) kommer til fradrag. Netto negativ avkastning inngår i negativ avkastning på finansinvesteringer under driftskostnader.

#### **Skatt**

Skattekostnaden i resultatregnskapet omfatter både periodens betalbare skatt og endring i utsatt skatt. Utsatt skatt/skattefordel er beregnet med 22% på grunnlag av de midlertidige forskjeller som eksisterer mellom regnskapsmessige og skattemessige verdier. Skatteøkende og skattereduserende midlertidige forskjeller som reverserer eller kan reversere i samme periode er utlignet. Utsatt skattefordel er i samsvar med god regnskapsskikk for små foretak unnlatt balanseført.

#### **Investeringer i datterselskap**

Investeringer i datterselskap verdsettes til anskaffelseskost. De ordinære vurderingsreglene for anleggsmidler benyttes. Utbytte medtas i resultatregnskapet når det er avsatt i datterselskapet.



## Hestia Werring AS

### NOTER TIL ÅRSREGNSKAPET 2020

#### NOTE 1 SAMMENSLÅTTE POSTER

<b>Positiv / Negativ avkastning finansinvesteringer</b>	<b>2020</b>	<b>2019</b>
Mottatt utbytte / renter obligasjoner og pengemarkedsfond	338 940	2 366 420
Realisert gevinst / tap finansinvesteringer	1 414 055	1 223 934
Nedskrivning (-) / reversering av nedskrivning (+) av investeringer klassifisert som anleggsmidler	1 688 640	1 019 298
<b>Sum</b>	<b>3 441 636</b>	<b>4 609 652</b>

#### NOTE 2 LØNNKOSTNADER, GODTGJØRELSE MM

Selskapet har ingen ansatte. Ingen ledende personer har mottatt ytelser fra selskapet i 2020. Selskapet er ikke pliktig til å ha tjenestepensjonsordning etter lov om obligatorisk tjenestepensjon.

<b>Mellomværende</b>	<b>31.12.2020</b>	<b>31.12.2019</b>
Gjeld til aksjonær	10 177	20 417 932
Fordring Kantaka AS	772 014	755 642

<b>Renter aksjonærer</b>	<b>2020</b>	<b>2019</b>
Rentekostnad på gjeld til aksjonær	174 136	336 410
Renteinntekter på fordring Kantaka AS	16 372	16 009

Det ble i 2020 gjennomført kapitalforhøyelse ved konvertering av fordring som aksjonær hadde på selskapet.

#### Revisor

Kostnadsført revisjonshonorar for 2020 utgjør kr 28 475, inkl. MVA.  
I tillegg kommer honorar for andre tjenester med kr 13 125, inkl. MVA.



## Hestia Werring AS

## NOTER TIL ÅRSREGNSKAPET 2020

## NOTE 3 SKATT

Årets skattekostnad	2020	2019
Resultatført skatt på ordinært resultat:		
Betalbar skatt	0	0
For mye/lite avsatt tidligere år	0	0
Endring i utsatt skattefordel	0	0
<b>Skattekostnad ordinært resultat</b>	<b>0</b>	<b>0</b>
Skattepliktig inntekt:		
Ordinært resultat før skatt	2 210 016	3 579 695
Permanente forskjeller	-2 044 436	-4 337 616
Endring i midlertidige forskjeller	-372 025	372 025
<b>Skattepliktig inntekt</b>	<b>-206 445</b>	<b>-385 896</b>
Betalbar skatt i balansen:		
Betalbar skatt på årets resultat	0	0
<b>Sum betalbar skatt i balansen</b>	<b>0</b>	<b>0</b>

Skatteeffekten av midlertidige forskjeller og underskudd til fremføring som har gitt opphav til utsatt skatt og utsatte skattefordeler, spesifisert på typer av midlertidige forskjeller

	2020	2019	Endring
Fordringer	-397 895	-769 920	-372 025
<b>Sum</b>	<b>-397 895</b>	<b>-769 920</b>	<b>-372 025</b>
Aksjer og andre verdipapirer	-2 181 643	-2 181 643	0
Andeler	-902 870	-945 388	-42 518
Akkumulert fremførbart underskudd	-676 276	-469 832	206 445
Inngår ikke i beregningen av utsatt skatt	4 158 684	4 366 782	208 098
<b>Utsatt skattefordel (22 %)</b>	<b>0</b>	<b>0</b>	<b>0</b>

I henhold til God regnskapsskikk for små foretak balanseføres ikke utsatt skattefordel.

## NOTE 4 VARIGE DRIFTSMIDLER

Selskapet har investert i kunst til anskaffelseskost 94 500.  
Kunsten er ikke gjenstand for verdifall og avskrives derfor ikke.

**Hestia Werring AS****NOTER TIL ÅRSREGNSKAPET 2020****NOTE 5 INVESTERING I DATTERSELSKAP**

Selskap	Kontor	Eierandel	Kostpris	Balanseført verdi
			31.12.2020	31.12.2020
Le Trou Au Mur AS	Oslo	83,9%	90 375	1
<b>Sum datterselskap</b>			<b>90 375</b>	<b>1</b>

**Resultat og egenkapital Le Trou Au Mur AS**

Tall i tusen	2020	2019
Resultat	-449	-375
Total egenkapital 31.12.	-803	-355

Hestia Werring AS har ytt et konvertibelt lån til Le Trou Au Mur AS på kr 937 000 samt et usikret lån på kr 72 000. Fordringene er per 31.12.2020 nedskrevet med kr 829 711. Nedskrivning i 2020 utgjør kr 457 686 og er inkludert i annen driftskostnad. Inntektsførte renter på fordringene utgjør i 2020 kr 9 686.

**NOTE 6 LANGSIKTIGE AKSJER**

Selskap	Eierandel	Kostpris	Balanseført verdi
		31.12.2020	31.12.2020
AS Wingana	17.647%	5 120 020	5 120 020
<b>Sum langsiktige aksjer</b>		<b>5 120 020</b>	<b>5 120 020</b>

**NOTE 7 INVESTERINGER I AKSJER, ANDELER OG ANDRE FINANSIELLE INSTRUMENTER**

Investeringer	Anskaffelses kost	Balanseført verdi	Virkelig verdi	Uinnkalt ansvar*)
		31.12.2020	31.12.2020	
Omløpsaksjer og -aksjefond	33 200 879	31 019 236	43 026 405	1 824 138
Andeler i deltakerlignede selskaper	45 709	45 709	1 167 094	220 163
Obligasjoner og pengemarkedsfond	35 861 985	35 861 985	39 927 322	0
<b>Sum</b>	<b>69 108 573</b>	<b>66 926 930</b>	<b>84 120 821</b>	<b>2 044 301</b>

\*) Uinnkalt ansvar er på tidspunktet for avleggelse av regnskapet.



## Hestia Werring AS

### NOTER TIL ÅRSREGNSKAPET 2020

#### NOTE 8 - ANTALL AKSJER, AKSJEIERE M.V

<i>Selskapets aksjekapital 31.12.2020</i>	<b>Antall</b>	<b>Pålydende</b>	<b>Bokført</b>
A-aksjer	5 745	1 002	786 570
B-aksjer	785	1 002	5 756 490
C-aksjer	1 100	1 002	1 102 200
<b>SUM</b>	<b>7 630</b>		<b>7 645 260</b>

Alle aksjene har like rettigheter.

<i>Selskapets aksjonærer 31.12.2020</i>	<b>Antall</b>	<b>Eierandel</b>	<b>Rolle</b>
Ingeborg Lind Werring, A- og C-aksjer	6 845	89,71 %	Styrets leder
Kantaka AS, B-aksjer	785	10,29 %	
<b>SUM</b>	<b>7 630</b>	<b>100,00%</b>	

#### NOTE 9 EGENKAPITAL

<b>Egenkapital</b>	<b>Aksjekapital</b>	<b>Overkurs</b>	<b>Annen innskutt egenkapital</b>	<b>Annen egenkapital</b>	<b>Sum egenkapital</b>
Pr. 01.01.2020	6 543 060	187 680	11 556 795	42 635 016	60 922 550
Årets resultat	0	0		2 210 016	2 210 016
Kapitalforhøyelse	1 102 200	12 848 000			13 950 200
Tilleggsutbytte utbetalt i året		-150 000			-150 000
Tilleggsutbytte utbetalt neste år		-3 000 000			-3 000 000
<b>Pr. 31.12.2020</b>	<b>7 645 260</b>	<b>9 885 680</b>	<b>11 556 795</b>	<b>44 845 032</b>	<b>73 932 766</b>

Kapitalforhøyelsen er gjennomført ved konvertering av gjeld til aksjonær.