



ÅRSREGNSKAPET FOR REGNSKAPSÅRET 2022 - GENERELL INFORMASJON

Enheten

Organisasjonsnummer: 986 682 678
Organisasjonsform: Aksjeselskap
Foretaksnavn: FINNMARK BRANNSERVICE AS
Forretningsadresse: Brennelv
9700 LAKSELV

Regnskapsår

Årsregnskapets periode: 01.01.2022 - 31.12.2022

Konsern

Morselskap i konsern: Nei

Regnskapsregler

Regler for små foretak benyttet: Ja
Benyttet ved utarbeidelsen av årsregnskapet til selskapet: Regnskapslovens alminnelige regler

Årsregnskapet fastsatt av kompetent organ

Bekreftet av representant for selskapet: Per Jacob Nyvoll
Dato for fastsettelse av årsregnskapet: 28.06.2023

Grunnlag for avgivelse

År 2022: Årsregnskapet er elektronisk innlevert
År 2021: Tall er hentet fra elektronisk innlevert årsregnskap fra 2022

Det er ikke krav til at årsregnskapet m.v. som sendes til Regnskapsregisteret er undertegnet. Kontrollen på at dette er utført ligger hos revisor/enhetens øverste organ. Sikkerheten ivaretas ved at innsender har rolle/rettighet for innsending av årsregnskapet via Altinn, og ved at det bekreftes at årsregnskapet er fastsatt av kompetent organ.

Brønnøysundregistrene, 21.07.2024



Resultatregnskap

Beløp i: NOK	Note	2022	2021
RESULTATREGNSKAP			
Inntekter			
Salgsinntekt		3 467 184	2 912 981
Annen driftsinntekt		5 880 122	5 824 238
Sum inntekter		9 347 307	8 737 219
Kostnader			
Varekostnad		877 524	765 293
Lønnskostnad	1,2	1 596 075	1 594 344
Avskrivning på varige driftsmidler	3	1 581 800	1 870 825
Annen driftskostnad	1	3 765 887	3 869 639
Sum kostnader		7 821 285	8 100 101
Driftsresultat		1 526 021	637 118
Finansinntekter og finanskostnader			
Annen renteinntekt		70	63
Annen finansinntekt			35
Sum finansinntekter		70	98
Annen rentekostnad		648 749	593 992
Sum finanskostnader		648 749	593 992
Netto finans		-648 679	-593 894
Ordinært resultat før skattekostnad		877 342	43 224
Skattekostnad på ordinært resultat	4,5	195 260	10 952
Ordinært resultat etter skattekostnad		682 082	32 272
Årsresultat		682 082	32 272
Årsresultat etter minoritetsinteresser		682 082	32 272
Overføringer og disponeringer			
Overføringer annen egenkapital	6	682 082	32 272
Sum overføringer og disponeringer		682 082	32 272



Resultatregnskap

Beløp i: NOK	Note	2022	2021
---------------------	-------------	-------------	-------------



Balanse

Beløp i: NOK	Note	2022	2021
BALANSE - EIENDELER			
Anleggsmidler			
Immaterielle eiendeler			
Varige driftsmidler			
Tomter, bygninger og annen fast eiendom	7	906 971	954 841
Driftsløsøre, inventar, verktøy, kontorm.	3	7 781 758	9 965 530
Sum varige driftsmidler		8 688 729	10 920 371
Finansielle anleggsmidler			
Investeringer i aksjer og andeler		62 310	62 310
Sum finansielle anleggsmidler		62 310	62 310
Sum anleggsmidler		8 751 039	10 982 681
Omløpsmidler			
Varer			
Varer	7	261 496	240 672
Sum varer		261 496	240 672
Fordringer			
Kundefordringer		653 477	608 498
Andre kortsiktige fordringer		501 441	593 868
Sum fordringer		1 154 918	1 202 366
Bankinnskudd, kontanter og lignende			
Bankinnskudd, kontanter o.l.	8	103 301	152 213
Sum bankinnskudd, kontanter og lignende		103 301	152 213
Sum omløpsmidler		1 519 715	1 595 251
SUM EIENDELER		10 270 754	12 577 932

BALANSE - EGENKAPITAL OG GJELD



Balanse

Beløp i: NOK	Note	2022	2021
Egenkapital			
Innskutt egenkapital			
Selskapskapital	9	200 000	200 000
Overkurs		4 000	4 000
Sum innskutt egenkapital		204 000	204 000
Opptjent egenkapital			
Annen egenkapital		1 367 718	685 636
Sum opptjent egenkapital		1 367 718	685 636
Sum egenkapital		1 571 718	889 636
Gjeld			
Langsiktig gjeld			
Utsatt skatt	5	273 032	77 772
Sum avsetninger for forpliktelser		273 032	77 772
Annen langsiktig gjeld			
Gjeld til kredittinstitusjoner	7	6 304 346	8 911 817
Øvrig langsiktig gjeld	7	260 949	347 931
Sum annen langsiktig gjeld		6 565 295	9 259 748
Sum langsiktig gjeld		6 838 327	9 337 520
Kortsiktig gjeld			
Leverandørgjeld		1 248 884	1 082 104
Skyldig offentlige avgifter		292 894	858 977
Annen kortsiktig gjeld		318 931	409 695
Sum kortsiktig gjeld		1 860 708	2 350 776
Sum gjeld		8 699 035	11 688 296
SUM EGENKAPITAL OG GJELD		10 270 754	12 577 931



Brønnøysundregistrene

ÅRSREGNSKAP FOR REGNSKAPSÅRET 2022 - GENERELL INFORMASJON

Journalnummer: 2023 606153

Enheten

Organisasjonsnummer: 986 682 678
Organisasjonsform: Aksjeselskap
Foretaksnavn: FINNMARK BRANNSERVICE AS
Forretningsadresse: Brennely
9700 LAKSELV

Regnskapsår

Årsregnskapets periode: 01.01.2022 - 31.12.2022

Konsern

Morselskap i konsern: Nei

Regnskapsregler

Regler for små foretak benyttet: Ja
Benyttet ved utarbeidelsen av
årsregnskapet til selskapet: Regnskapslovens alminnelige regler

Årsregnskapet fastsatt av kompetent organ

Bekreftet av representant for selskapet: Per Jacob Nyvoll
Dato for fastsettelse av årsregnskapet: 28.06.2023

Revisjon

Årsregnskapet er utarbeidet av ekstern
autorisert regnskapsfører: Ja
Ekstern autorisert regnskapsfører har i
løpet av regnskapsåret bistått ved den
løpende regnskapsføringen eller utført
andre tjenester for selskapet enn å
utarbeide årsregnskapet: Ja

Grunnlag for avgivelse

År 2022: Årsregnskap er elektronisk innlevert.
År 2021: Tall er hentet fra elektronisk innlevert årsregnskap fra 2022.

Det er ikke krav til at årsregnskapet m.v. som sendes til Regnskapsregisteret er undertegnet. Kontrollen på at dette er utført ligger hos revisor/enhetens øverste organ. Sikkerheten ivaretas ved at innsender har rolle/rettighet for innsending av årsregnskapet via Altinn, og ved at det bekreftes at årsregnskapet er fastsatt av kompetent organ.

Brønnøysundregistrene, 25.07.2023

Brønnøysundregistrene
Postadresse: Postboks 900, 8910 Brønnøysund
Telefon: 75 00 75 00
E-post: firmapost@brreg.no Internett: www.brreg.no
Organisasjonsnummer: 974 760 673



Organisasjonsnr: 986 682 678
FINNMARK BRANNSERVICE AS

RESULTATREGNSKAP

Beløp i: NOK	Note	2022	2021
RESULTATREGNSKAP			
Inntekter			
Salgsinntekt		3 467 184	2 912 981
Annen driftsinntekt		5 880 122	5 824 238
Sum inntekter		9 347 307	8 737 219
Kostnader			
Varekostnad		877 524	765 293
Lønnskostnad	1,2	1 596 075	1 594 344
Avskrivning på varige driftsmidler	3	1 581 800	1 870 825
Annen driftskostnad	1	3 765 887	3 869 639
Sum kostnader		7 821 285	8 100 101
Driftsresultat		1 526 021	637 118
Finansinntekter og finanskostnader			
Annen renteinntekt		70	63
Annen finansinntekt			35
Sum finansinntekter		70	98
Annen rentekostnad		648 749	593 992
Sum finanskostnader		648 749	593 992
Netto finans		-648 679	-593 894
Ordinært resultat før skattekostnad			
Skattekostnad på ordinært resultat	4,5	195 260	10 952
Ordinært resultat etter skattekostnad		682 082	32 272
Årsresultat		682 082	32 272
Årsresultat etter minoritetsinteresser		682 082	32 272
Overføringer og disponeringer			
Overføringer annen egenkapital	6	682 082	32 272
Sum overføringer og disponeringer		682 082	32 272



Organisasjonsnr: 986 682 678
FINNMARK BRANNSERVICE AS

BALANSE

Beløp i: NOK **Note** **2022** **2021**

BALANSE - EIENDELER

Anleggsmidler Immaterielle eiendeler

Varige driftsmidler

Tomter, bygninger og annen fast eiendom	7	906 971	954 841
Driftsløsøre, inventar, verktøy, kontorm.	3	7 781 758	9 965 530
Sum varige driftsmidler		8 688 729	10 920 371

Finansielle anleggsmidler

Investeringer i aksjer og andeler		62 310	62 310
Sum finansielle anleggsmidler		62 310	62 310

Sum anleggsmidler		8 751 039	10 982 681
--------------------------	--	------------------	-------------------

Omløpsmidler

Varer

Varer	7	261 496	240 672
Sum varer		261 496	240 672

Fordringer

Kundefordringer		653 477	608 498
Andre kortsiktige fordringer		501 441	593 868
Sum fordringer		1 154 918	1 202 366

Bankinnskudd, kontanter og lignende

Bankinnskudd, kontanter o. l.	8	103 301	152 213
Sum bankinnskudd, kontanter og lignende		103 301	152 213

Sum omløpsmidler		1 519 715	1 595 251
-------------------------	--	------------------	------------------

SUM EIENDELER		10 270 754	12 577 932
----------------------	--	-------------------	-------------------

BALANSE - EGENKAPITAL OG GJELD

Egenkapital

Innskutt egenkapital

Selskapskapital	9	200 000	200 000
Overkurs		4 000	4 000



Sum innskutt egenkapital		204 000	204 000
Opptjent egenkapital			
Annen egenkapital		1 367 718	685 636
Sum opptjent egenkapital		1 367 718	685 636
Sum egenkapital		1 571 718	889 636
Gjeld			
Langsiktig gjeld			
Utsatt skatt	5	273 032	77 772
Sum avsetninger for forpliktelses		273 032	77 772
Annen langsiktig gjeld			
Gjeld til			
kredittinstitusjoner	7	6 304 346	8 911 817
Øvrig langsiktig gjeld	7	260 949	347 931
Sum annen langsiktig gjeld		6 565 295	9 259 748
Sum langsiktig gjeld		6 838 327	9 337 520
Kortsiktig gjeld			
Leverandørgjeld		1 248 884	1 082 104
Skyldig offentlige avgifter		292 894	858 977
Annen kortsiktig gjeld		318 931	409 695
Sum kortsiktig gjeld		1 860 708	2 350 776
Sum gjeld		8 699 035	11 688 296
SUM EGENKAPITAL OG GJELD		10 270 754	12 577 931



Organisasjonsnr: 986 682 678
FINNMARK BRANNSERVICE AS

NOTEOPPLYSNINGER - SELSKAP - alle poster oppgitt i hele tall

Note

Antall årsverk i regnskapsåret
2.00

<u>Sum</u>	<u>Beløp</u>
<u>Balanseført verdi 31.12.</u>	<u>Varige driftsmidler Immaterielle eiend.</u>

Konsernregnskap

Morselskapet sitt navn

Forretningskontor for morselskapet

Begrunnelse for at datterselskap er utelatt fra konsolideringen

Konsern, tilknyttet selskap m.v. - fordringer og gjeld

Fordringer

<u>Samlet beløp - tilknyttet selskap</u>	<u>Årets</u>	<u>Fjorårets</u>
--	--------------	------------------

<u>Samlet beløp - foretak i samme konsern</u>	<u>Årets</u>	<u>Fjorårets</u>
---	--------------	------------------

<u>Samlet beløp - foretak i samme konsern</u>	<u>Årets</u>	<u>Fjorårets</u>
---	--------------	------------------

<u>Samlet beløp - felles kontrollert virksomhet</u>	<u>Årets</u>	<u>Fjorårets</u>
---	--------------	------------------

<u>Pantstillelse</u>	<u>Beløp</u>
----------------------	--------------

<u>Beholdning av egne aksjer</u>	<u>Antall</u>	<u>Pålydende</u>	<u>Andel av aksjek.</u>
----------------------------------	---------------	------------------	-------------------------



Note

Lån og sikkerhetsstillelse til medlemmer

Er det gitt lån eller sikkerhetsstillelse til ledende personer: Nei

Opplysninger om:

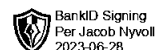
Medlemmer av:

Mer om lån og sikkerhetsstillelse

Note

Noteopplysninger ut over minimumskravene for små foretak

Fullstendige noteopplysninger fremkommer av vedlagte PDF-dokument



**Årsregnskap 2022
for
Finnmark Brannservice As**

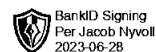
Foretaksnr. 986682678

Utarbeidet av:

Regnskap Lakselv AS
Autorisert regnskapsførerselskap
Boks 80
9711 LAKSELV
Regnskapsførernummer 979504713



Finmark Brannservice As

**Resultatregnskap**

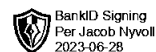
	Note	2022	2021
DRIFTSINNEKTER OG DRIFTSKOSTNADER			
Driftsinntekter			
Salgsinntekt		3 467 185	2 912 981
Annen driftsinntekt		5 880 122	5 824 238
Sum driftsinntekter		9 347 307	8 737 219
Driftskostnader			
Varekostnad		877 524	765 293
Lønnskostnad	1,2	1 596 075	1 594 344
Avskrivning på varige driftsmidler	3	1 581 800	1 870 825
Annen driftskostnad	1	3 765 887	3 869 639
Sum driftskostnader		7 821 285	8 100 101
DRIFTSRESULTAT		1 526 021	637 118
FINANSINNEKTER OG FINANSKOSTNADER			
Finansinntekter			
Annen renteinntekt		70	63
Annen finansinntekt		1	35
Sum finansinntekter		70	98
Finanskostnader			
Annen rentekostnad		648 749	593 992
Sum finanskostnader		648 749	593 992
NETTO FINANSPOSTER		-648 679	-593 894
ORDINÆRT RES. FØR SKATTEKOSTNAD		877 342	43 224
Skattekostnad på ordinært resultat	4,5	195 260	10 952
ORDINÆRT RESULTAT		682 082	32 272
ARSRESULTAT		682 082	32 272
OVERF. OG DISPONERINGER			
Overføringer annen egenkapital	6	682 082	32 272
SUM OVERFØRINGER OG DISPONERINGER		682 082	32 272

Årsregnskap for Finmark Brannservice As

Organisasjonsnr. 986682678



Finmark Brannservice As

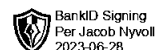


Balanse pr. 31.12.2022

	Note	31.12.2022	31.12.2021
EIENDELER			
ANLEGGSMIDLER			
Varige driftsmidler			
Tomter, bygninger og annen fast eiendom	7	906 971	954 841
Driftsløsøre, inventar, verktøy, kontorm.	3	7 781 758	9 965 530
Sum varige driftsmidler		8 688 729	10 920 371
Finansielle anleggsmidler			
Investeringer i aksjer og andeler		62 310	62 310
Sum finansielle anleggsmidler		62 310	62 310
SUM ANLEGGSMIDLER		8 751 039	10 982 681
OMLØPSMIDLER			
Varer	7	261 496	240 672
Fordringer			
Kundefordringer		653 477	608 498
Andre kortsiktige fordringer		501 441	593 868
Sum fordringer		1 154 918	1 202 366
Bankinnskudd, kontanter o.l.	8	103 301	152 213
SUM OMLØPSMIDLER		1 519 715	1 595 251
SUM EIENDELER		10 270 754	12 577 932



Finmark Brannservice As



BankID Signing
Per Jacob Nyvoll
2023-06-28

Balanse pr. 31.12.2022

	Note	31.12.2022	31.12.2021
EGENKAPITAL OG GJELD			
EGENKAPITAL			
Innskutt egenkapital			
Selskapskapital	9	200 000	200 000
Overkurs		4 000	4 000
Sum innskutt egenkapital		204 000	204 000
Opptjent egenkapital			
Annen egenkapital		1 367 718	685 636
Sum opptjent egenkapital		1 367 718	685 636
SUM EGENKAPITAL		1 571 718	889 636
GJELD			
LANGSIKTIG GJELD			
Avsetning for forpliktelser			
Utsatt skatt	5	273 032	77 772
Sum avsetning for forpliktelser		273 032	77 772
Annen langsiktig gjeld			
Gjeld til kredittinstitusjoner	7	6 304 346	8 911 817
Øvrig langsiktig gjeld	7	260 949	347 931
Sum annen langsiktig gjeld		6 565 295	9 259 748
SUM LANGSIKTIG GJELD		6 838 327	9 337 520
KORTSIKTIG GJELD			
Leverandørgjeld		1 248 884	1 082 104
Skyldig offentlige avgifter		292 894	858 977
Annen kortsiktig gjeld		318 931	409 695
SUM KORTSIKTIG GJELD		1 860 708	2 350 776
SUM GJELD		8 699 035	11 688 296
SUM EGENKAPITAL OG GJELD		10 270 754	12 577 931

Lakselv 27.06.2023

Per Jacob Nyvoll
Styreformann/Daglig leder



Noter 2022

Regnskapsprinsipper:

Årsregnskapet er satt opp i samsvar med regnskapsloven og god regnskapsskikk for små foretak.

Omløpsmidler og kortsiktig gjeld

Omløpsmidler og kortsiktig gjeld omfatter normalt poster som forfaller til betaling innen ett år etter siste dag i regnskapsåret, samt poster som knytter seg til varekretsløpet. Omløpsmidler vurderes til laveste verdi av anskaffelseskost og antatt virkelig verdi (Laveste verdis prinsipp).

Anleggsmidler og langsiktig gjeld

Anleggsmidler omfatter eiendeler bestemt til varig eie og bruk for virksomheten. Anleggsmidler er vurdert til anskaffelseskost. Varige driftsmidler føres opp i balansen og avskrives over driftsmidlets forventede økonomiske levetid. Varige driftsmidler nedskrives til virkelig verdi ved verdifall som forventes ikke å være av forbigående art. Nedskrivninger blir reversert når grunnlaget for nedskrivningen ikke lenger finnes å være til stede.

Inntektsføring

Inntektsføring ved salg av varer skjer på leveringstidspunktet. Tjenester inntektsføres i takt med utførelsen. Andelen av salgsinntekter som knytter seg til fremtidige serviceytelser, balanseføres som uopptjent inntekt ved salget og inntektsføres deretter i takt med levering av ytelsene.

Valuta

Pengeposter i utenlandsk valuta vurderes etter børskursen på valutaen etter kursnoteringen på den siste dagen i regnskapsåret.

Varer

Varer er vurdert til det laveste av gjennomsnittlig anskaffelseskost og netto salgsverdi (laveste verdis prinsipp).

Fordringer

Kundefordringer føres opp i balansen til pålydende etter fradrag for avsetning til påregnelig tap. Avsetning til påregnelig tap gjøres på grunnlag av en individuell vurdering av de enkelte fordringene. I tillegg gjøres det for øvrige kundefordringer en uspesifisert avsetning for å dekke antatt tap.

Andre fordringer er også gjenstand for en tilsvarende vurdering.

Skatt

Skattekostnaden i resultatregnskapet omfatter periodens betalbare skatt som blir utlignet og forfaller til betaling i neste regnskapsår i tillegg til endring i utsatt skatt. Utsatt skatt er beregnet med skattesatsen ved utgangen av regnskapsåret (22 %) på grunnlag av skattereduserende og skatteøkende midlertidige forskjeller som eksisterer mellom regnskapsmessige og skattemessige verdier. I beregningen er det også medtatt skattemessig framførbart underskudd ved regnskapsårets utgang. Skatteøkende og skattereduserende midlertidige forskjeller som reverserer eller kan reversere i samme periode er utlignet og nettoført.

Eventuell utsatt skatt på merverdier i forbindelse med oppkjøp av datterselskap blir ikke utlignet.



Noter 2022

Note 1 - Lønnskostnad

Selskapet har hatt 2 årsverk i regnskapsåret.

Spesifikasjon av lønnskostnader	I år	I fjor
Lønn	1 405 408	1 442 190
Pensjonskostnader	139 217	117 423
Andre lønnsrelaterte ytelser	51 450	34 732
Totalt	1 596 075	1 594 344

Ytelser til revisor

Revisjon	69 502
Samlet honorar til revisor	69 502

Note 2 - Obligatorisk tjenstepensjon

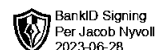
Foretaket har etablert en tjenstepensjonsordning. Pensjonsordningen er en tilskuddsbasert ordning. Premieinnbetalingene til denne ordningen kostnadsføres løpende. Det blir derfor ingen balanseføring for denne pensjonsordningen.

Note 3 - Avskrivning på varige driftsmidler

	Tomter, bygninger og annen fast eiendom	Driftsløsøre, inventar, verktøy, kontorm.	Sum
Anskaffelseskost pr. 1/1	1 105 050	15 391 104	16 496 154
+ Tilgang	0	5 181 758	5 181 758
- Avgang	0	9 057 268	9 057 268
Anskaffelseskost pr. 31/12	1 105 050	11 515 594	12 620 644
Akk. av/nedskr. pr 1/1	291 209	5 425 574	5 716 783
+ Ordinære avskrivninger	47 870	1 533 930	1 581 800
+ Avskr. på oppskrivning	0	0	0
- Tilbakeført avskrivning	0	3 225 667	3 225 667
+ Ekstraord nedskrivninger	0	0	0
Akk. av/nedskr. pr. 31/12	339 079	3 733 836	4 072 915
Balanseført verdi pr 31/12	765 971	7 781 758	8 547 729
Prosentats for ord.avskr	3-7	4-50	



Finmark Brannservice As



Noter 2022

Note 4 - Skattekostnad på ordinært resultat

Spesifikasjon av årets skattegrunnlag:

Resultat før skattekostnader	877 342
+ Permanente og andre forskjeller	10 206
+ Endring i midlertidige forskjeller	-1 128 296
= Inntekt	-240 747

Spesifikasjon av årets skattekostnad:

Beregnet skatt av årets resultat	0
= Sum betalbar skatt	0
+/- Endring i utsatt skatt (regnskapsført)	195 260
+/- Endring i utsatt skattefordel (regnskapsført)	0
= Ordinær skattekostnad	195 260
Skattesats i inntektsåret	22

Betalbar skatt i balansen består av

Sum betalbar skatt	0
= Betalbar skatt i balansen	0

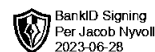
Note 5 - Utsatt skatt

Utsatt skatt/utsatt skattefordel

	2022	2021
+ Driftsmidler inkl. goodwill	4 380 493	3 251 336
+ Utestående fordringer	0	861
- Skattem. fremf. underskudd som utlignes	3 139 434	2 898 687
= Grunnlag utsatt skatt	1 241 059	353 510
Utsatt skatt	273 032	77 772



Finmark Brannservice As



Noter 2022

Note 6 - Overføringer annen egenkapital

	Aksjekapital / selskapskapital	Annen egenkapital	Sum egenkapital
Pr 1.1.	200 000	685 636	889 636
Tilført fra årsresultat	0	682 082	682 082
Pr 31.12.	200 000	1 367 718	1 571 718

Note 7 - Gjeld til kredittinstitusjoner

Gjeldspost med forfall senere enn 5 år fra balansedagen utgjør pr 31.12. i år kr 3 839 463 og pr 31.12. i fjor kr 1 388 741

Pantsettelse	I år	I fjor
Gjeld sikret med pant	6 840 901	7 122 386
Pantsatte eiendeler:		
Driftsløsøre, inventar	7 781 758	9 956 530
Varelager	261 496	240 672
Tomter, bygninger og annen fast eiendom	906 971	1 050 581
Sum pantsatte eiendeler	8 950 225	11 247 783

Note 8 - Bankinnskudd, kontanter o.l.

Skattetrekkinnskudd utgjør pr 31.12. i år kr 39 908 og utgjorde pr 31.12. i fjor kr 123 350.

Note 9 - Selskapskapital

Selskapet har 200 aksjer pålydende kr 1 000 pr. aksje, samlet aksjekapital utgjør kr 200 000.

Selskapet har en aksjonær:

Navn	Antall	Eierandel
Per Jacob Nyvoll	200	100,00 %

Aksjer eid av selskapets tillitsvalgte:

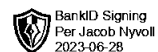
	Antall	Eierandel
Daglig leder	200	100,00 %

Noter for Finmark Brannservice As

Organisasjonsnr. 986682678



Finnmark Brannservice As



Noter 2022

Noter for Finnmark Brannservice As

Organisasjonsnr. 986682678



BDO AS
Storåkeren 11
9411 Harstad

Uavhengig revisors beretning

Til generalforsamlingen i Finnmark Brannservice AS

Konklusjon

Vi har revidert årsregnskapet til Finnmark Brannservice AS.

Årsregnskapet består av:

- Balanse per 31. desember 2022
- Resultatregnskap for 2022
- Noter til årsregnskapet, herunder et sammendrag av viktige regnskapsprinsipper.

Etter vår mening:

- Oppfyller årsregnskapet gjeldende lovkrav, og
- Gir årsregnskapet et rettviseende bilde av selskapets finansielle stilling per 31. desember 2022 og av dets resultater for regnskapsåret avsluttet per denne datoen i samsvar med regnskapslovens regler og god regnskapsskikk i Norge.

Grunnlag for konklusjonen

Vi har gjennomført revisjonen i samsvar med International Standards on Auditing (ISA-ene). Våre oppgaver og plikter i henhold til disse standardene er beskrevet nedenfor under Revisors oppgaver og plikter ved revisjonen av årsregnskapet. Vi er uavhengige av selskapet i samsvar med kravene i relevante lover og forskrifter i Norge og International Code of Ethics for Professional Accountants (inkludert internasjonale uavhengighetsstandarder) utstedt av International Ethics Standards Board for Accountants (IESBA-reglene), og vi har overholdt våre øvrige etiske forpliktelser i samsvar med disse kravene. Innhentet revisjonsbevis er etter vår vurdering tilstrekkelig og hensiktsmessig som grunnlag for vår konklusjon.

Styret og daglig leders ansvar for årsregnskapet

Styret og daglig leder (ledelsen) er ansvarlig for å utarbeide årsregnskapet og for at det gir et rettviseende bilde i samsvar med regnskapslovens regler og god regnskapsskikk i Norge. Ledelsen er også ansvarlig for slik intern kontroll som den finner nødvendig for å kunne utarbeide et årsregnskap som ikke inneholder vesentlig feilinformasjon, verken som følge av misligheter eller utilsiktede feil.

Ved utarbeidelsen av årsregnskapet må ledelsen ta standpunkt til selskapets evne til fortsatt drift og opplyse om forhold av betydning for fortsatt drift. Forutsetningen om fortsatt drift skal legges til grunn for årsregnskapet så lenge det ikke er sannsynlig at virksomheten vil bli avviklet.

Revisors oppgaver og plikter ved revisjonen av årsregnskapet

Vårt mål er å oppnå betryggende sikkerhet for at årsregnskapet som helhet ikke inneholder vesentlig feilinformasjon, verken som følge av misligheter eller utilsiktede feil, og å avgi en revisjonsberetning som inneholder vår konklusjon. Betryggende sikkerhet er en høy grad av sikkerhet, men ingen garanti for at en revisjon utført i samsvar med ISA-ene, alltid vil avdekke vesentlig feilinformasjon. Feilinformasjon kan oppstå som følge av misligheter eller utilsiktede feil. Feilinformasjon er å anse som vesentlig dersom den enkeltvis eller samlet med rimelighet kan forventes å påvirke de økonomiske beslutningene som brukerne foretar på grunnlag av årsregnskapet.



For videre beskrivelse av revisors oppgaver og plikter vises det til:
<https://revisorforeningen.no/revisjonsberetninger>

BDO AS

Knut Haugen
statsautorisert revisor
(elektronisk signert)

Pemso Dokumentnøkkel: ZUE36-XEWWO-M07A8-X8Q4-EDJEF-X0V63



PENNEO

Signaturene i dette dokumentet er juridisk bindende. Dokument signert med "Penneo"™ - sikker digital signatur.
De signerende parter sin identitet er registrert, og er listet nedenfor.

"Med min signatur bekrefter jeg alle datoer og innholdet i dette dokument."

Knut Aksel Haugen

Partner

Serienummer: 9578-5998-4-1983293

IP: 188.95.xxx.xxx

2023-06-29 08:54:53 UTC



Penneo Dokumentnøkkel: ZUE36-XEWWO-M07A8-X8QN4-EDJEF-X0V63

Dokumentet er signert digitalt, med **Penneo.com**. Alle digitale signatur-data i dokumentet er sikret og validert av den datamaskin-utregnede hash-verdien av det opprinnelige dokument. Dokumentet er låst og tids-stemplet med et sertifikat fra en betrodd tredjepart. All kryptografisk bevis er integrert i denne PDF, for fremtidig validering (hvis nødvendig).

Hvordan bekrefter at dette dokumentet er originalen?

Dokumentet er beskyttet av ett Adobe CDS sertifikat. Når du åpner dokumentet i

Adobe Reader, skal du kunne se at dokumentet er sertifisert av **Penneo e-signature service <penneo@penneo.com>**. Dette garanterer at innholdet i dokumentet ikke har blitt endret.

Det er lett å kontrollere de kryptografiske beviser som er lokalisert inne i dokumentet, med Penneo validator - <https://penneo.com/validator>



Finmark Brannservice As

Noter 2022

Regnskapsprinsipper:

Årsregnskapet er satt opp i samsvar med regnskapsloven og god regnskapsskikk for små foretak.

Omløpsmidler og kortsiktig gjeld

Omløpsmidler og kortsiktig gjeld omfatter normalt poster som forfaller til betaling innen ett år etter siste dag i regnskapsåret, samt poster som knytter seg til varekretsløpet. Omløpsmidler vurderes til laveste verdi av anskaffelseskost og antatt virkelig verdi (Laveste verdis prinsipp).

Anleggsmidler og langsiktig gjeld

Anleggsmidler omfatter eiendeler bestemt til varig eie og bruk for virksomheten. Anleggsmidler er vurdert til anskaffelseskost. Varige driftsmidler føres opp i balansen og avskrives over driftsmidlets forventede økonomiske levetid. Varige driftsmidler nedskrives til virkelig verdi ved verdifall som forventes ikke å være av forbigående art. Nedskrivninger blir reversert når grunnlaget for nedskrivningen ikke lenger finnes å være til stede.

Inntektsføring

Inntektsføring ved salg av varer skjer på leveringstidspunktet. Tjenester inntektsføres i takt med utførelsen. Andelen av salgsinntekter som knytter seg til fremtidige serviceytelser, balanseføres som uopptjent inntekt ved salget og inntektsføres deretter i takt med levering av ytelsene.

Valuta

Pengeposter i utenlandsk valuta vurderes etter børskursen på valutaen etter kursnoteringen på den siste dagen i regnskapsåret.

Varer

Varer er vurdert til det laveste av gjennomsnittlig anskaffelseskost og netto salgsverdi (laveste verdis prinsipp).

Fordringer

Kundefordringer føres opp i balansen til pålydende etter fradrag for avsetning til påregnelig tap. Avsetning til påregnelig tap gjøres på grunnlag av en individuell vurdering av de enkelte fordringene. I tillegg gjøres det for øvrige kundefordringer en uspesifisert avsetning for å dekke antatt tap.

Andre fordringer er også gjenstand for en tilsvarende vurdering.

Skatt

Skattekostnaden i resultatregnskapet omfatter periodens betalbare skatt som blir utlignet og forfaller til betaling i neste regnskapsår i tillegg til endring i utsatt skatt. Utsatt skatt er beregnet med skattesatsen ved utgangen av regnskapsåret (22 %) på grunnlag av skattereduserende og skatteøkende midlertidige forskjeller som eksisterer mellom regnskapsmessige og skattemessige verdier. I beregningen er det også medtatt skattemessig framførbart underskudd ved regnskapsårets utgang. Skatteøkende og skattereduserende midlertidige forskjeller som reverserer eller kan reversere i samme periode er utlignet og nettoført.

Eventuell utsatt skatt på merverdier i forbindelse med oppkjøp av datterselskap blir ikke utlignet.



Finmark Brannservice As

Noter 2022

Note 1 - Lønnskostnad

Selskapet har hatt 2 årsverk i regnskapsåret.

Spesifikasjon av lønnskostnader	I år	I fjor
Lønn	1 405 408	1 442 190
Pensjonskostnader	139 217	117 423
Andre lønnsrelaterte ytelser	51 450	34 732
Totalt	1 596 075	1 594 344

Ytelser til revisor

Revisjon	69 502
Samlet honorar til revisor	69 502

Note 2 - Obligatorisk tjenstepensjon

Foretaket har etablert en tjenstepensjonsordning. Pensjonsordningen er en tilskuddsbasert ordning. Premieinnbetalingene til denne ordningen kostnadsføres løpende. Det blir derfor ingen balanseføring for denne pensjonsordningen.

Note 3 - Avskrivning på varige driftsmidler

	Tomter, bygninger og annen fast eiendom	Driftsløsøre, inventar, verktøy, kontorm.	Sum
Anskaffelseskost pr. 1/1	1 105 050	15 391 104	16 496 154
+ Tilgang	0	5 181 758	5 181 758
- Avgang	0	9 057 268	9 057 268
Anskaffelseskost pr. 31/12	1 105 050	11 515 594	12 620 644
Akk. av/nedskr. pr 1/1	291 209	5 425 574	5 716 783
+ Ordinære avskrivninger	47 870	1 533 930	1 581 800
+ Avskr. på oppskrivning	0	0	0
- Tilbakeført avskrivning	0	3 225 667	3 225 667
+ Ekstraord nedskrivninger	0	0	0
Akk. av/nedskr. pr. 31/12	339 079	3 733 836	4 072 915
Balanseført verdi pr 31/12	765 971	7 781 758	8 547 729
Prosentats for ord.avskr	3-7	4-50	



Finnmark Brannservice As

Noter 2022

Note 4 - Skattekostnad på ordinært resultat

Spesifikasjon av årets skattegrunnlag:

Resultat før skattekostnader	877 342
+ Permanente og andre forskjeller	10 206
+ Endring i midlertidige forskjeller	-1 128 296
= Inntekt	-240 747

Spesifikasjon av årets skattekostnad:

Beregnet skatt av årets resultat	0
= Sum betalbar skatt	0
+/- Endring i utsatt skatt (regnskapsført)	195 260
+/- Endring i utsatt skattefordel (regnskapsført)	0
= Ordinær skattekostnad	195 260
Skattesats i inntektsåret	22

Betalbar skatt i balansen består av

Sum betalbar skatt	0
= Betalbar skatt i balansen	0

Note 5 - Utsatt skatt

Utsatt skatt/utsatt skattefordel

	2022	2021
+ Driftsmidler inkl. goodwill	4 380 493	3 251 336
+ Utestående fordringer	0	861
- Skattem. fremf. underskudd som utlignes	3 139 434	2 898 687
= Grunnlag utsatt skatt	1 241 059	353 510
Utsatt skatt	273 032	77 772

Note 6 - Overføringer annen egenkapital

	Aksjekapital / selskapskapital	Annen egenkapital	Sum egenkapital
Pr 1.1.	200 000	685 636	889 636
Tilført fra årsresultat	0	682 082	682 082
Pr 31.12.	200 000	1 367 718	1 571 718

Noter for Finnmark Brannservice As

Organisasjonsnr. 986682678



Finnmark Brannservice As

Noter 2022

Note 7 - Gjeld til kredittinstitusjoner

Gjeldspost med forfall senere enn 5 år fra balansedagen utgjør pr 31.12. i år kr 3 839 463 og pr 31.12. i fjor kr 1 388 741

Pantsettelse	I år	I fjor
Gjeld sikret med pant	6 840 901	7 122 386
Pantsatte eiendeler:		
Driftsløsøre, inventar	7 781 758	9 956 530
Varelager	261 496	240 672
Tomter, bygninger og annen fast eiendom	906 971	1 050 581
Sum pantsatte eiendeler	8 950 225	11 247 783

Note 8 - Bankinnskudd, kontanter o.l.

Skattetrekkinnnskudd utgjør pr 31.12. i år kr 39 908 og utgjorde pr 31.12. i fjor kr 123 350.

Note 9 - Selskapskapital

Selskapet har 200 aksjer pålydende kr 1 000 pr. aksje, samlet aksjekapital utgjør kr 200 000.

Selskapet har en aksjonær:

Navn	Antall	Eierandel
Per Jacob Nyvoll	200	100,00 %

Aksjer eid av selskapets tillitsvalgte:

	Antall	Eierandel
Daglig leder	200	100,00 %



Finmark Brannservice As

Resultatregnskap

	Note	2022	2021
DRIFTSINNEKTER OG DRIFTSKOSTNADER			
Driftsinntekter			
Salgsinntekt		3 467 185	2 912 981
Annen driftsinntekt		5 880 122	5 824 238
Sum driftsinntekter		9 347 307	8 737 219
Driftskostnader			
Varekostnad		877 524	765 293
Lønnskostnad	1,2	1 596 075	1 594 344
Avskrivning på varige driftsmidler	3	1 581 800	1 870 825
Annen driftskostnad	1	3 765 887	3 869 639
Sum driftskostnader		7 821 285	8 100 101
DRIFTSRESULTAT		1 526 021	637 118
FINANSINNEKTER OG FINANSKOSTNADER			
Finansinntekter			
Annen renteinntekt		70	63
Annen finansinntekt		1	35
Sum finansinntekter		70	98
Finanskostnader			
Annen rentekostnad		648 749	593 992
Sum finanskostnader		648 749	593 992
NETTO FINANSPOSTER		-648 679	-593 894
ORDINÆRT RES. FØR SKATTEKOSTNAD		877 342	43 224
Skattekostnad på ordinært resultat	4,5	195 260	10 952
ORDINÆRT RESULTAT		682 082	32 272
ARSRESULTAT		682 082	32 272
OVERF. OG DISPONERINGER			
Overføringer annen egenkapital	6	682 082	32 272
SUM OVERFØRINGER OG DISPONERINGER		682 082	32 272



Finmark Brannservice As

Balanse pr. 31.12.2022

	Note	31.12.2022	31.12.2021
EIENDELER			
ANLEGGSMIDLER			
Varige driftsmidler			
Tomter, bygninger og annen fast eiendom	7	906 971	954 841
Driftsløsøre, inventar, verktøy, kontorm.	3	7 781 758	9 965 530
Sum varige driftsmidler		8 688 729	10 920 371
Finansielle anleggsmidler			
Investeringer i aksjer og andeler		62 310	62 310
Sum finansielle anleggsmidler		62 310	62 310
SUM ANLEGGSMIDLER		8 751 039	10 982 681
OMLØPSMIDLER			
Varer	7	261 496	240 672
Fordringer			
Kundefordringer		653 477	608 498
Andre kortsiktige fordringer		501 441	593 868
Sum fordringer		1 154 918	1 202 366
Bankinnskudd, kontanter o.l.	8	103 301	152 213
SUM OMLØPSMIDLER		1 519 715	1 595 251
SUM EIENDELER		10 270 754	12 577 932



Finmark Brannservice As

Balanse pr. 31.12.2022

	Note	31.12.2022	31.12.2021
EGENKAPITAL OG GJELD			
EGENKAPITAL			
Innskutt egenkapital			
Selskapskapital	9	200 000	200 000
Overkurs		4 000	4 000
Sum innskutt egenkapital		204 000	204 000
Opptjent egenkapital			
Annen egenkapital		1 367 718	685 636
Sum opptjent egenkapital		1 367 718	685 636
SUM EGENKAPITAL		1 571 718	889 636
GJELD			
LANGSIKTIG GJELD			
Avsetning for forpliktelser			
Utsatt skatt	5	273 032	77 772
Sum avsetning for forpliktelser		273 032	77 772
Annen langsiktig gjeld			
Gjeld til kredittinstitusjoner	7	6 304 346	8 911 817
Øvrig langsiktig gjeld	7	260 949	347 931
Sum annen langsiktig gjeld		6 565 295	9 259 748
SUM LANGSIKTIG GJELD		6 838 327	9 337 520
KORTSIKTIG GJELD			
Leverandørgjeld		1 248 884	1 082 104
Skyldig offentlige avgifter		292 894	858 977
Annen kortsiktig gjeld		318 931	409 695
SUM KORTSIKTIG GJELD		1 860 708	2 350 776
SUM GJELD		8 699 035	11 688 296
SUM EGENKAPITAL OG GJELD		10 270 754	12 577 931

Lakselv 27.06.2023

Per Jacob Nyvoll
Styreformann/Daglig leder



**Årsregnskap 2022
for
Finnmark Brannservice As**

Foretaksnr. 986682678

Utarbeidet av:

Regnskap Lakselv AS
Autorisert regnskapsførerselskap
Boks 80
9711 LAKSELV
Regnskapsførernummer 979504713