



ÅRSREGNSKAPET FOR REGNSKAPSÅRET 2020 - GENERELL INFORMASJON

Enheten

Organisasjonsnummer: 982 706 734
Organisasjonsform: Aksjeselskap
Foretaksnavn: HAVILA SUBCON AS
Forretningsadresse: Mjølstadnesvegen 24
6092 FOSNAVÅG

Regnskapsår

Årsregnskapets periode: 01.01.2020 - 31.12.2020

Konsern

Morselskap i konsern: Ja
Konsernregnskap lagt ved: Nei

Regnskapsregler

Regler for små foretak benyttet: Ja
Benyttet ved utarbeidelsen av årsregnskapet til selskapet: Regnskapslovens alminnelige regler

Årsregnskapet fastsatt av kompetent organ

Bekreftet av representant for selskapet: Njål Sævik
Dato for fastsettelse av årsregnskapet: 22.04.2021

Grunnlag for avgivelse

År 2020: Årsregnskapet er elektronisk innlevert
År 2019: Tall er hentet fra elektronisk innlevert årsregnskap fra 2020

Det er ikke krav til at årsregnskapet m.v. som sendes til Regnskapsregisteret er undertegnet. Kontrollen på at dette er utført ligger hos revisor/enhetens øverste organ. Sikkerheten ivaretas ved at innsender har rolle/rettighet for innsending av årsregnskapet via Altinn, og ved at det bekreftes at årsregnskapet er fastsatt av kompetent organ.

Brønnøysundregistrene, 19.08.2022



Resultatregnskap

Beløp i: NOK	Note	2020	2019
RESULTATREGNSKAP			
Inntekter			
Fraktinntekt		14 640 000	14 600 000
Sum inntekter	7, 15	14 640 000	14 600 000
Kostnader			
Avskrivning	2	23 956 634	29 218 984
Nedskrivning av varige driftsmidler og immaterielle eiendeler	2	92 000 000	
Annen driftskostnad	6, 8, 9	1 053 504	145 921
Sum kostnader		117 010 138	29 364 905
Driftsresultat		-102 370 138	-14 764 905
Finansinntekter og finanskostnader			
Inntekt på investering i datterselskap		1	
Annen renteinntekt		84	230
Annen finansinntekt		902	468
Sum finansinntekter		987	698
Nedskrivning av finansielle anleggsmidler			46 336 513
Rentekostnad til foretak i samme konsern	15	16 679 526	25 108 555
Annen finanskostnad	8	5 962 039	235
Sum finanskostnader		22 641 565	71 445 303
Netto finans		-22 640 578	-71 444 606
Ordinært resultat før skattekostnad		-125 010 716	-86 209 510
Ordinært resultat etter skattekostnad		-125 010 716	-86 209 510
Årsresultat	12	-125 010 716	-86 209 510
Årsresultat etter minoritetsinteresser		-125 010 716	-86 209 510
Totalresultat		-125 010 716	-86 209 510
Overføringer og disponeringer			



Resultatregnskap

Beløp i: NOK	Note	2020	2019
Udekket tap	1	-125 010 716	-86 209 510
Sum overføringer og disponeringer		-125 010 716	-86 209 510



Balanse

Beløp i: NOK	Note	2020	2019
BALANSE - EIENDELER			
Anleggsmidler			
Immaterielle eiendeler			
Varige driftsmidler			
Skip	2	171 000 000	285 000 000
Periodisert dokking/ vedlikehold	2	3 610 000	3 760 000
Sum varige driftsmidler		174 610 000	288 760 000
Finansielle anleggsmidler			
Lån til foretak i samme konsern	15	4 306 162	
Sum finansielle anleggsmidler		4 306 162	
Sum anleggsmidler		178 916 162	288 760 000
Omløpsmidler			
Varer			
Fordringer			
Andre kortsiktige fordringer	3	55 887	766 000
Konsernfordringer	15	1	6 642 282
Sum fordringer		55 888	7 408 282
Bankinnskudd, kontanter og lignende			
Bankinnskudd, kontanter o.l.		2 421 492	32 804
Sum bankinnskudd, kontanter og lignende		2 421 492	32 804
Sum omløpsmidler		2 477 379	7 441 086
SUM EIENDELER		181 393 542	296 201 086

BALANSE - EGENKAPITAL OG GJELD

Egenkapital

Innskutt egenkapital



Balanse

Beløp i: NOK	Note	2020	2019
Aksjekapital	1, 5	16 200 000	16 200 000
Overkurs	1	215 744 701	215 744 701
Annen innskutt egenkapital	1	17 431 920	17 431 920
Sum innskutt egenkapital		249 376 621	249 376 621
Opptjent egenkapital			
Udekket tap	1	575 929 254	450 918 537
Sum opptjent egenkapital		-575 929 254	-450 918 537
Sum egenkapital	1	-326 552 633	-201 541 916
Gjeld			
Langsiktig gjeld			
Annen langsiktig gjeld			
Langsiktig konserngjeld	4	501 155 175	497 726 577
Sum annen langsiktig gjeld		501 155 175	497 726 577
Sum langsiktig gjeld		501 155 175	497 726 577
Kortsiktig gjeld			
Leverandørgjeld		9 531	
Betalbar skatt	6	16 470	16 425
Kortsiktig konserngjeld	15	6 562 966	
Annen kortsiktig gjeld		202 032	
Sum kortsiktig gjeld		6 791 000	16 425
Sum gjeld		507 946 175	497 743 002
SUM EGENKAPITAL OG GJELD		181 393 542	296 201 086



Brønnøysundregistrene

ÅRSREGNSKAP FOR REGNSKAPSÅRET 2020 - GENERELL INFORMASJON

Journalnummer: 2021 612471

Enheten

Organisasjonsnummer: 982 706 734
Organisasjonsform: Aksjeselskap
Foretaksnavn: HAVILA SUBCON AS
Forretningsadresse: Mjølstadnesvegen 24
6092 FOSNAVÅG

Regnskapsår

Årsregnskapets periode: 01.01.2020 - 31.12.2020

Konsern

Morselskap i konsern: Ja
Konsernregnskap lagt ved: Nei

Regnskapsregler

Regler for små foretak benyttet: Ja
Benyttet ved utarbeidelsen av
årsregnskapet til selskapet: Regnskapslovens alminnelige regler

Årsregnskapet fastsatt av kompetent organ

Bekreftet av representant for selskapet: Njål Sævik
Dato for fastsettelse av årsregnskapet: 22.04.2021

Grunnlag for avgivelse

År 2020: Årsregnskap er elektronisk innlevert.
År 2019: Tall er hentet fra elektronisk innlevert årsregnskap fra 2020.

Det er ikke krav til at årsregnskapet m.v. som sendes til Regnskapsregisteret er undertegnet. Kontrollen på at dette er utført ligger hos revisor/enhetens øverste organ. Sikkerheten ivaretas ved at innsender har rolle/rettighet for innsending av årsregnskapet via Altinn, og ved at det bekreftes at årsregnskapet er fastsatt av kompetent organ.

Brønnøysundregistrene, 14.08.2021



Organisasjonsnr: 982 706 734
HAVILA SUBCON AS

RESULTATREGNSKAP

Beløp i: NOK	Note	2020	2019
RESULTATREGNSKAP			
Inntekter			
Fraktinntekt		14 640 000	14 600 000
Sum inntekter	7, 15	14 640 000	14 600 000
Kostnader			
Avskrivning	2	23 956 634	29 218 984
Nedskrivning av varige driftsmidler og immaterielle eiendeler	2	92 000 000	
Annen driftskostnad	6, 8, 9	1 053 504	145 921
Sum kostnader		117 010 138	29 364 905
Driftsresultat		-102 370 138	-14 764 905
Finansinntekter og finanskostnader			
Inntekt på investering i datterselskap		1	
Annen renteinntekt		84	230
Annen finansinntekt		902	468
Sum finansinntekter		987	698
Nedskrivning av finansielle anleggsmidler			46 336 513
Rentekostnad til foretak i samme konsern	15	16 679 526	25 108 555
Annen finanskostnad	8	5 962 039	235
Sum finanskostnader		22 641 565	71 445 303
Netto finans		-22 640 578	-71 444 606
Ordinært resultat før skattekostnad		-125 010 716	-86 209 510
Ordinært resultat etter skattekostnad		-125 010 716	-86 209 510
Årsresultat	12	-125 010 716	-86 209 510
Årsresultat etter minoritetsinteresser		-125 010 716	-86 209 510
Totalresultat		-125 010 716	-86 209 510
Overføringer og disponeringer			
Udekket tap	1	-125 010 716	-86 209 510
Sum overføringer og disponeringer		-125 010 716	-86 209 510





Organisasjonsnr: 982 706 734
HAVILA SUBCON AS

BALANSE

Beløp i: NOK

Note	2020	2019
------	------	------

BALANSE - EIENDELER

Anleggsmidler Immaterielle eiendeler

Varige driftsmidler

Skip	2	171 000 000	285 000 000
Periodisert dokking/ vedlikehold	2	3 610 000	3 760 000
Sum varige driftsmidler		174 610 000	288 760 000

Finansielle anleggsmidler

Lån til foretak i samme konsern	15	4 306 162	
Sum finansielle anleggsmidler		4 306 162	

Sum anleggsmidler		178 916 162	288 760 000
--------------------------	--	--------------------	--------------------

Omløpsmidler

Varer

Fordringer

Andre kortsiktige fordringer	3	55 887	766 000
Konsernfordringer	15	1	6 642 282
Sum fordringer		55 888	7 408 282

Bankinnskudd, kontanter og lignende

Bankinnskudd, kontanter o. l.		2 421 492	32 804
Sum bankinnskudd, kontanter og lignende		2 421 492	32 804

Sum omløpsmidler		2 477 379	7 441 086
-------------------------	--	------------------	------------------

SUM EIENDELER		181 393 542	296 201 086
----------------------	--	--------------------	--------------------

BALANSE - EGENKAPITAL OG GJELD

Egenkapital

Innskutt egenkapital

Aksjekapital	1, 5	16 200 000	16 200 000
Overkurs	1	215 744 701	215 744 701
Annen innskutt egenkapital	1	17 431 920	17 431 920
Sum innskutt egenkapital		249 376 621	249 376 621



Opptjent egenkapital			
Udekket tap	1	575 929 254	450 918 537
Sum opptjent egenkapital		-575 929 254	-450 918 537
Sum egenkapital	1	-326 552 633	-201 541 916
Gjeld			
Langsiktig gjeld			
Annen langsiktig gjeld			
Langsiktig konserngjeld	4	501 155 175	497 726 577
Sum annen langsiktig gjeld		501 155 175	497 726 577
Sum langsiktig gjeld		501 155 175	497 726 577
Kortsiktig gjeld			
Leverandørgjeld		9 531	
Betalbar skatt	6	16 470	16 425
Kortsiktig konserngjeld	15	6 562 966	
Annen kortsiktig gjeld		202 032	
Sum kortsiktig gjeld		6 791 000	16 425
Sum gjeld		507 946 175	497 743 002
SUM EGENKAPITAL OG GJELD		181 393 542	296 201 086



Organisasjonsnr: 982 706 734
HAVILA SUBCON AS

NOTEOPPLYSNINGER - SELSKAP - alle poster oppgitt i hele tall

Note

Antall årsverk i regnskapsåret

Virksomheten har hatt følgende antall årsverk:
0.00





Org.nr. 982 706 734

ÅRSBERETNING 2020 – HAVILA SUBCON AS

Virksomhetens art og hvor den drives

Havila Subcon AS er et heleid datterselskap av Havila Offshore AS som igjen er et heleid datterselskap av Havila Shipping ASA.

Selskapet eier subsea-fartøyet Havila Subsea. Havila Subsea har vært i drift hele året. Fartøyet er utleid på bareboat-kontrakt til et annet foretak i konsernet. Bareboat-kontrakten er inngått med samme varighet som kontrakten med kunde.

Selskapets formål er å drive rederivirksomhet og alt som står i forbindelse med dette, herunder å eie aksjer og andeler i selskap som driver tilsvarende eller beslektet virksomhet. Selskapet har også som målsetning å være en ledende leverandør av kvalitetssikrede Offshore Supply tjenester til nasjonale og internasjonale selskaper. Målsetningen skal oppnås ved å ha fokus på sikker operasjon og menneskelige ressurser.

Selskapet leier administrative tjenester av Havila Shipping ASA, som har hovedkontor i Fosnavåg.

Hendelser etter balansedagen

Det er ingen hendelser etter balansedagen som har vesentlig betydning for vurdering av selskapets finansielle stilling.

Fortsatt drift

Restrukturering av konsernets gjeld ble gjennomført 30. juni 2020, hvor konsernet fikk tilført likviditet på NOK 100 millioner gjennom et konvertibelt likviditetslån fra Havila Holding AS.

Samlet gjeld utgjorde NOK 4,2 milliarder ved inngangen til 2020, hvor NOK 3,1 milliarder blir rentebærende og NOK 1,1 milliarder blir ikke rentebærende. Rentebærende gjeld blir redusert med omtrent NOK 260 millioner per år uavhengig av gjeldsbetjeningen. Rente- og avdragsbetaling for det enkelte fartøy baseres på fartøyets inntjening. For fartøy som ikke kan betjene gjelden, blir manglende betaling av renter og avdrag hvert kvartal overført til ikke rentebærende.

Konsernets egenkapital pr. 31.12.2020 var på NOK 137 millioner. Positiv resultateffekt av innregning av ny gjeld til virkelig verdi i andre kvartal og etterfølgende måling til virkelig verdi med verdiendring over resultat de påfølgende to kvartaler utgjorde totalt NOK 2,2 milliarder.

Det betydelige fallet i oljepris og utbruddet av Covid-19 viruset i første kvartal medførte vesentlige svekkelser i markedet. Til tross for økning i oljepris er det fortsatt lav etterspørsel etter fartøy.

I restruktureringsavtalene er det bestemmelser om at konsernets frie kontantbeholdning til enhver tid skal utgjøre minimum NOK 50 millioner. Konsernet hadde pr. 31.12.2020 fri likviditet på NOK 102 millioner. Basert på mekanismen i restruktureringsavtalene, tilsier konsernets estimerte likviditetsutvikling at man ikke vil komme i brudd med denne forutsetningen i kommende 12-månedersperiode. Dette forutsetter imidlertid at kundene betaler.

Basert på det ovenstående har styret konkludert med at forutsetningene for fortsatt drift er til stede.

Framtidsutsikter

Selskapets fartøy Havila Subsea er leid ut til et annet selskap i konsernet på bareboat. Fartøyet er på en kontrakt med Reach Subsea frem til og med mars 2022. Kontrakten har i tillegg en opsjon på ytterligere et år. Bareboat-kontrakten er inngått med samme varighet som kontrakten med kunde.

Finansiell risiko

Selskapets overordnede risikostyringsplan fokuserer på kapitalmarkedenes uforutsigbarhet og forsøker å minimalisere de potensielle negative effektene på selskapets resultater over tid.



Org.nr. 982 706 734

Markedsrisiko

Oljeprisen samt aktivitets- og kostnadsutt i oljeselskapene har hatt betydelig negativ effekt på offshore markedet de siste årene. Skipene opereres internasjonalt og selskapet er eksponert for valutarisiko ved endring i norske kroners verdi hovedsakelig i forhold til amerikanske dollar, euro og britiske pund. Valutarisikoen oppstår når framtidige inntekter eller balanseførte eiendeler eller forpliktelser er avtalt i en valuta annen enn norske kroner som benyttes som grunnlag i selskapets regnskap.

Selskapets fartøy er sikret med fast kontrakt ut mars 2022 og har i tillegg en opsjon på et år. Selskapet er derfor i liten grad påvirket av de markedsmessige svingningene i næringen.

Renterisiko

Selskapet er utsatt for renterisiko siden lån er knytt opp mot flytende markedsrente. Selskapet opptar normalt langsiktige lån til flytende rente. Med flytende rente menes renteavtaler hvor renten normalt er fastsatt for tre til seks måneder fram. Ledelsen vurderer renterisikoen og virkningen på selskapets resultater løpende.

Kredittrisiko

Kredittrisiko oppstår i transaksjoner med derivater, innskudd i banker og transaksjoner med kunder og leverandører. Løpende kredittrisiko vurderes av administrasjonen. Kundemassen er hovedsakelig olje- og oljeserviceselskaper hvor de fleste har høy kredittverdighet og for disse er risikoen lav, men fortsatt iboende. Kredittrisikoen har økt som følge av de utfordrende markedsforholdene i offshore bransjen.

Likviditetsrisiko

Selskapets likviditetsrisiko er risikoen for at foretaket ikke vil kunne betjene sine finansielle forpliktelser. Selskapets likviditetsrisiko er blant annet knyttet til bortfall av forventede inntekter. Selskapets låneavtaler har klausuler om maksimal belåning i forhold til anslått megleranslag på skipene. Ledelsen har ansvar for løpende overvåking og rapportering av selskapets likviditetsmessige stilling. Ved behov reforhandles betingelser med avtalepartnere. Informasjon om restruktureringen, se avsnittet om Fortsatt drift og Balanse.

Økonomiske resultater

Omsetningen viser NOK 14,6 mill. i 2020 mot NOK 14,6 mill. i 2019. Årsresultatet i 2020 viser et underskudd på NOK 125 mill. mot et underskudd på NOK 86,2 mill. i 2019. Årets underskudd skyldes hovedsakelig av- og nedskrivning av selskapets varige driftsmidler, samt interne rentekostnader.

Balanse

Egenkapitalen ved utgangen av 2020 viser NOK -326,5 mill. sammenlignet med NOK -201,5 mill. ved utgangen av 2019. Total gjeld utgjorde pr. 31.12.2020 NOK 507,9 mill. Pr. 31.12.2019 utgjorde total gjeld NOK 497,7 mill.

Kontantstrømoppstillingen

Selskapets likviditetsbeholdning ved utgangen av 2020 viser NOK 2,42 mill. mot NOK 0,03 mill. i 2019. Netto kontantstrøm fra operasjonelle aktiviteter viser NOK 5,1 mill. mot NOK -34 mill. i 2019, og differansen mellom denne og driftsresultatet relaterer seg hovedsakelig til nedskrivning av varige driftsmidler. Netto kontantstrøm fra investeringsaktiviteter viser i 2020 NOK -6,1 mill. Tilsvarende tall for 2019 var NOK 13,1 mill. Netto kontantstrøm fra finansieringsaktiviteter viser i 2020 NOK 3,4 mill. mens tilsvarende tall for 2019 viser NOK 20,8 mill., og er relatert til opptak av konsernintern langsiktig gjeld.

Arbeidsmiljø

Selskapet har ingen ansatte. Selskapets fartøyer driftes av et annet selskap i konsernet. I 2020 var det ingen personskader som resulterte i fravær om bord i selskapets fartøyer. Eventuelle arbeidsuhell vil bli gransket og tiltak blir iverksatt for å unngå lignende tilfeller i fremtiden.



Org.nr. 982 706 734

Selskapet har som målsetning å tilfredsstille og overgå sine kunders forventninger og krav til standarden på HMS-arbeidet. Selskapet prioriterer å gi sine sjøfolk muligheter til faglig utvikling og internt avansement.

Likestilling

Selskapets styre består av tre menn.

Ytre miljø

Selskapet har system for kontinuerlig måling av utslipp til miljøet, og har fokus på tiltak som forbedrer innvirkningen på miljøet. Det blir ført miljøregnskap som inkluderer alle typer kjemikalier, overflatebehandlingsstoff, forbruk av brennstoff samt destruert avfall. Nybygg blir utrustet med katalysatorer for å redusere utslipp av NOx og eksisterende tonnasje blir modifisert til nyere forbrenningsteknologi på hovedmaskinen. Det er videre installert miljøvennlige forbrenningsovner for avfall om bord. Design på nye fartøyer er utviklet med tanke på optimale skrogutforminger med minimal vannmotstand for å redusere forbruk av driftstoff. Selskapet har i tillegg gjennomført tiltak i bruk av mer miljøvennlig kjemikalier hvor praktisk mulig.

Arsresultat og disponering

Styret mener at regnskapet gir et rettviseende bilde av den finansielle situasjonen til selskapet.

Selskapet foreslår at underskuddet på NOK 125.010.716,- disponeres som følger:

- Overført udekket tap 125.010.716,-

Fosnavåg, 22.04.2021

I styret for Havila Subcon AS

Njål Sævik
Styrets leder/Adm.dir.

Olav Haug Vikkebak
Styremedlem

Arne Johan Dale
Styremedlem



RESULTATREGNSKAP

HAVILA SUBCON AS

DRIFTSINNEKTER OG DRIFTSKOSTNADER	Note	2020	2019
Fraktinntekt		14 640 000	14 600 000
Sum driftsinntekter	7, 15	14 640 000	14 600 000
Avskrivning	2	23 956 634	29 218 984
Nedskrivning skip	2	92 000 000	0
Annen driftskostnad	6, 8, 9	1 053 504	145 921
Sum driftskostnader		117 010 138	29 364 905
Driftsresultat		-102 370 138	-14 764 905
FINANSINNEKTER OG FINANSKOSTNADER			
Inntekt på investering i datterselskap		1	0
Annen renteinntekt		84	230
Annen finansinntekt		902	468
Nedskrivning av finansielle anleggsmidler		0	46 336 513
Rentekostnad til foretak i samme konsern	15	16 679 526	25 108 555
Annen finanskostnad	8	5 962 039	235
Resultat av finansposter		-22 640 578	-71 444 606
Ordinært resultat før skattekostnad		-125 010 716	-86 209 510
Ordinært resultat		-125 010 716	-86 209 510
Årsresultat	12	-125 010 716	-86 209 510
OVERFØRINGER			
Overført til udekket tap	1	125 010 716	86 209 510
Sum overføringer		-125 010 716	-86 209 510



BALANSE

HAVILA SUBCON AS

EIENDELER	Note	2020	2019
ANLEGGSMIDLER			
IMMATERIELLE EIENDELER			
VARIGE DRIFTSMIDLER			
Skip	2	171 000 000	285 000 000
Periodisert dokking/ vedlikehold	2	3 610 000	3 760 000
Sum varige driftsmidler		174 610 000	288 760 000
FINANSIELLE ANLEGGSMIDLER			
Lån til foretak i samme konsern	15	4 306 162	0
Sum finansielle anleggsmidler		4 306 162	0
Sum anleggsmidler		178 916 162	288 760 000
OMLØPSMIDLER			
FORDRINGER			
Andre kortsiktige fordringer	3	55 887	766 000
Konsernfordringer	15	1	6 642 282
Sum fordringer		55 888	7 408 282
INVESTERINGER			
Bankinnskudd, kontanter o.l.		2 421 492	32 804
Sum omløpsmidler		2 477 379	7 441 086
Sum eiendeler		181 393 542	296 201 086

HAVILA SUBCON AS

SIDE 2

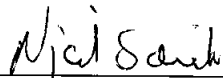



BALANSE


HAVILA SUBCON AS

EGENKAPITAL OG GJELD	Note	2020	2019
EGENKAPITAL			
INNSKUTT EGENKAPITAL			
Aksjekapital	1, 5	16 200 000	16 200 000
Overkurs	1	215 744 701	215 744 701
Annen innskutt egenkapital	1	17 431 920	17 431 920
Sum innskutt egenkapital		249 376 621	249 376 621
OPPTJENT EGENKAPITAL			
Udekket tap	1	-575 929 254	-450 918 537
Sum opptjent egenkapital		-575 929 254	-450 918 537
Sum egenkapital	1	-326 552 633	-201 541 916
GJELD			
AVSETNING FOR FORPLIKTELSER			
ANNEN LANGSIKTIG GJELD			
Langsiktig konserngjeld	4	501 155 175	497 726 577
Sum annen langsiktig gjeld		501 155 175	497 726 577
KORTSIKTIG GJELD			
Leverandørgjeld		9 531	0
Betalbar skatt	6	16 470	16 425
Konserngjeld	15	6 562 966	0
Annen kortsiktig gjeld		202 032	0
Sum kortsiktig gjeld		6 791 000	16 425
Sum gjeld		507 946 175	497 743 002
Sum egenkapital og gjeld		181 393 542	296 201 086

Fosnavåg, 22.04.2021
Styret i Havila Subcon AS


Njål Sævik
styreleder


Arne Johan Dale
styremedlem


Olav Haug/Vikebakk
styremedlem

**KONTANTSTRØMOPPSTILLING 2020**
Havila Subcon AS

Tall i NOK	Noter	2020	2019
Kontantstrømmer fra operasjonelle aktiviteter			
Resultat før skattekostnad		-125 010 716	-86 209 510
Tap/ Gevinst ved salg av driftsmidler		0	0
Ordinære avskrivninger, nedskrivninger og periodisert vedlikehold	3	23 956 634	29 218 984
Årets betalte skatter			
Nedskrivning driftsmidler		92 000 000	0
Endring i kundefordringer og leverandørgjeld		9 531	-21 448
Endring i andre tidsavgrensningsposter	4, 16	14 117 437	23 031 696
Netto kontantstrøm fra operasjonelle aktiviteter		5 072 886	-33 980 278
Kontantstrømmer fra investeringsaktiviteter			
Kjøp av varige driftsmidler og periodisert vedlikehold	3	-1 806 634	-4 024 190
Innbetalinger ved salg av driftsmidler		0	0
Opptak av konsernintern langsiktig fordring	16	-4 306 163	
Nedskrivning av aksjeverdier og fordringer	2	0	17 136 977
Netto kontantstrøm fra investeringsaktiviteter		-6 112 797	13 112 787
Kontantstrømmer fra finansieringsaktiviteter			
Opptak av langsiktig gjeld	5	0	0
Innbetalinger ved opptak av ny kortsiktig gjeld			
Opptak av konsernintern langsiktig gjeld	5	7 870 233	20 831 802
Nedskrivning av konsernintern langsiktig gjeld		0	0
Nedbetaling av langsiktig gjeld		-4 441 635	0
Netto kontantstrøm fra finansieringsaktiviteter		3 428 598	20 831 802
Netto endring i kontanter og kontantekvivalenter		2 388 687	-35 688
Kontanter og kontantekvivalenter 01.01		32 804	68 493
Kontanter og kontantekvivalenter 31.12		2 421 492	32 804

Organisasjonsnummer 982706734



Noter til årsregnskapet 2020

Havila Subcon AS

Regnskapsprinsipper

Årsregnskapet er satt opp i samsvar med regnskapslovens bestemmelser og god regnskapsskikk i Norge.

Klassifisering av poster i balansen og resultatregnskapet

Eiendeler bestemt for varig eie eller bruk, og fordringer med forfall senere enn ett år fra regnskapsårets utløp, er oppført som anleggsmidler. Øvrige eiendeler er klassifisert som kortsiktige og oppført som omløpsmidler. Gjeld som forfaller senere enn ett år etter regnskapsårets utløp er oppført som langsiktig gjeld. Øvrig gjeld er klassifisert som kortsiktig, med unntak av første års avdrag på pantelån, da denne gjelden betjenes av kontantstrømmen fra varige driftsmidler. Gevinst/tap ved salg av skip klassifiseres som henholdsvis driftsinntekt og driftskostnad, da salg av skip anses som en del av selskapets ordinære virksomhet.

Verdsattelse av omløpsmidler

Fordringer verdsattes til pålydende med fradrag for forventet tap. Jfr eget punkt om valuta. Bunkers og smørelje periodiseres i balansen til anskaffelseskost utfra forbruk.

Varige driftsmidler og avskrivninger/nedskrivninger

Skip er inkludert i balansen til kostpris med fradrag for akkumulerte avskrivninger. Kostpris inkluderer ombygginger, oppgraderinger og påkostninger. Kontraheringstilskudd føres som reduksjon av kostpris. Skipenes kostpris avskrives lineært med utgangspunkt i antatt total økonomisk levetid fra det tidspunkt skipene ble bygget, men med hensyn til individuelle oppgraderinger.

Det ble i 2019 gjennomført en prinsippendring i avskrivningsplan for skip. Tidligere har skipene blitt avskrevet lineært over 30 år med en skrapverdi forutsatt til kr. 0. Nå foretas avskrivninger lineært over en brukstid på 15 år, med en antatt markedsverdi ved utløpet av brukstiden.

Viktige regnskapsestimater er verdsettelsen og brukstiden for selskapets skip som er forbundet med usikkerhet. Det er foretatt bruksverdieregninger ved at hvert fartøy er definert som kontantgenererende enhet og dermed testet separat for mulig verdifall. Bruksverdi per fartøy er beregnet basert på erfarne driftskostnader og anslag for kontraktsfestede og fremtidige inntekter. Det er som tidligere benyttet forventet økonomisk levetid på 30 år for det enkelte fartøy.

Estimert bruksverdi er sensitiv for endringer i avkastningskrav, dagrater og utnyttelse.

Dersom det foreligger eksterne indikatorer på at selskapets eiendeler har falt i verdi, blir det foretatt nedskrivningsvurderinger.

Klassifikasjons- og vedlikeholdskostnader

Selskapet har et løpende program for vedlikehold og klassing av maskineri, utstyr og skrog. Kostnadene balanseføres og kostnadsføres over perioden frem til neste periodiske vedlikehold/dokking, normalt hver 30. måned. Ved levering av nybygg balanseføres en andel av kostpris som periodisk vedlikehold. Ved salg av skip kostnadsføres skipets balanseførte vedlikeholdskostnader direkte mot salgsgjenvinst-tap.

Kostnader ved låneopptak

Kostnader ved låneopptak balanseføres og kostnadsføres over lånets løpetid.

Valuta

Transaksjoner i utenlandsk valuta bokføres til kurs på transaksjonstidspunktet eller terminkontraktskurs. Omløpsmidler og kortsiktig gjeld i utenlandsk valuta er bokført til balansedagens kurs og gevinst eller tap resultatføres. Langsiktig gjeld i utenlandsk valuta bokføres til kurs på balansedagen.

Fraktinntekter

Fraktinntekter er basert på inngåtte kontrakter med kundene. Tjenester inntektsføres i takt med utførelsen. Inntekter knyttet til reisecertepartier periodiseres ut fra det antall dager kontrakten varer før og etter regnskapsperiodens slutt. I tilfelle off-hire periode bærer skipseier risikoen utover eventuelt opparbeidet verksteddager som i noen tilfeller er nedfelt i kontrakten. Selskapet har tegnet off-hire forsikring som løper ved større driftsavbrudd dersom havari eller andre større uforutsette reparasjoner inntreffer.

Organisasjonsnummer 982706734



Noter til årsregnskapet 2020

Havila Subcon AS

Skatt

Selskapet er lignet etter reglene for rederibeskatning i Norge. Rederibeskattede selskap blir ikke skattelagt for netto driftsresultat. Netto finansinntekter skattelegges løpende med 22%. Viser forøvrig til note 7.

Kontantstrømoppstilling

Selskapet benytter den indirekte modellen ved presentasjon av kontantstrømoppstillingen. Kontanter og kontantekvivalenter omfatter kontanter og bankinnskudd.

Bruk av estimater

Utarbeidelsen av årsregnskapet i henhold til god regnskapsskikk forutsetter at ledelsen benytter estimater og forutsetninger som påvirker resultatregnskapet og verdsettelsen av eiendeler og gjeld, samt opplysninger om usikre eiendeler og forpliktelser på balansedagen. Betingede tap som er sannsynlige og kvantifiserbare, kostnadsføres løpende.

Datterselskap/ tilknyttet selskap

Datterselskap og tilknyttede selskaper vurderes etter kostmetoden i selskapsregnskapet. Investeringer er vurdert til anskaffelseskost for aksjene med mindre nedskrivninger har vært nødvendig. Det er foretatt nedskrivning til virkelig verdi når verdifall skyldes årsaker som ikke kan antas å være forbigående og det må anses nødvendig etter god regnskapsskikk. Nedskrivninger er reversert når grunnlaget for nedskrivninger ikke lenger er tilstede.

Utbytte, konsernbidrag og andre utdelinger inntektsføres i samme år som det er avsatt i datterselskap. Overstiger utbyttet/konsernbidraget andel tilbakeholdt resultat etter kjøpet, representerer den overskytende del tilbakebetaling av investert kapital, og utdelingen er fratrukket investeringens verdi i balansen til morselskap.

Organisasjonsnummer 982.706.734



Noter til årsregnskapet 2020

Havila Subcon AS

Note 1 Egenkapital

	Aksjekapital	Annen innskutt EK	Overkurs	Udekket tap	Sum
Egenkapital 1.1	16 200 000	17 431 920	215 744 701	-450 918 537	-201 541 916
Kapitalforhøyelse					-
Årets resultat				-125 010 716	-125 010 716
Egenkapital 31.12	16 200 000	17 431 920	215 744 701	-575 929 254	-326 552 633

Note 2 Varige driftsmidler

	Skip	Sum varige driftsmidler 31.12.20	Sum varige driftsmidler 31.12.19
Varige driftsmidler			
Anskaffelseskost			
Anskaffelseskost pr 01.01	1 036 609 273	1 036 609 273	1 036 609 273
Kontrakt nybygg aktivert		-	-
Tilgang/avgang driftsmidler		-	-
Anskaffelseskost 31.12	1 036 609 273	1 036 609 273	1 036 609 273
Akkumulerte avskrivninger 31.12	-428 628 019	-428 628 019	-406 628 019
Akkumulerte nedskrivninger 31.12	-436 981 254	-436 981 254	-344 981 254
Balanseført verdi pr. 31.12	171 000 000	171 000 000	285 000 000
Årets avskrivninger	22 000 000	22 000 000	20 000 000
Justering akkumulerte avskrivninger	-	-	7 054 794
Årets nedskrivninger	92 000 000	92 000 000	-

Som følge av den pågående covid-19 pandemien ble det i andre og fjerde kvartal 2020 foretatt vesentlige nedskrivninger av fartøyenes verdier. Et betydelig fall i oljepris, redusert aktivitet i markedet og derav også redusert inntektspotensial for gjenværende økonomisk levetid for fartøyene, er alle indikasjoner på fall i markedsverdien for selskapets flåte som danner grunnlag for årets nedskrivninger av selskapets fartøy i 2020.

Havila Subcon AS benytter lineære avskrivninger for alle varige driftsmidler. For ytterligere informasjon henvises det til prinsippnoten. For periodisk vedlikehold benyttes 2,5 år.

Balanseført periodisk vedlikehold	2020	2019
Balanseført per 01.01	3 760 000	1 900 000
Tilgang i år	1 806 634	4 024 190
Avskrivning i år	-1 956 634	-2 164 190
Nedskrivning i år	0	0
Balanseført per 31.12	3 610 000	3 760 000

Årlig kostnader for periodisk vedlikehold er klassifisert som avskrivning.

Organisasjonsnummer 982 706 734



Noter til årsregnskapet 2020

Havila Subcon AS

Note 3 Fordringer og gjeld

Spesifikasjon av andre fordringer	2020	2019
Andre forskuddsbetalte kostnader	50 647	-
Andre kortsiktige fordringer	-	766 000
Til gode merverdiavgift	5 239	-
Sum	55 887	766 000

Note 4 Langsiktig gjeld

Spesifikasjon av annen langsiktig gjeld mot konsernselskaper	2020	2019
Lån fra Havila Shipping ASA (Havila Subsea) pr 01.01	497 541 577	476 894 775
+ opptak lån	7 870 233	20 646 802
- nedbetalt lån	-4 256 835	0
Lån fra Havila Shipping ASA (Havila Subsea) pr 31.12	501 155 175	497 541 577
Lån fra Havila Shipping ASA pr 01.01	185 000	0
+ opptak lån	0	185 000
- nedbetalt lån	-185 000	0
Lån fra Havila Shipping ASA pr 31.12	0	185 000
Sum annen langsiktig gjeld til Havila Shipping ASA	501 155 175	497 726 577

Havila Shipping ASA har ytt to lån til Havila Subcon AS. For det ene lånet som gjelder obligasjonslån tatt opp i forbindelse med levering av Havila Subsea følger det interne lånet samme nedbetalingsplan som obligasjonslånet. Obligasjonslånet er sikret med pant i skipet Havila Subsea. Opptak av lån i 2020 gjelder tilagte ikke betalte renter.

Det har i 2020 blitt avgitt lån fra Havila Subcon AS til Havila Shipping ASA. Lånet på kr 185 000 har gått som avdrag på det avgitte lånet.

Note 5 Aksjekapital og aksjonærinformasjon

Aksjekapitalen består av:

	Antall	Pålydende	Balanseført
Ordinære aksjer	3 600	3 000	10 800 000
Kapitalutvidelse 2017	-	1 500	5 400 000
Sum	3 600	4 500	16 200 000

Havila Offshore AS eier samtlige aksjer. Alle aksjer har lik stemmerett.

Note 6 Skatt

Årets skattekostnad består av:	2020	2019
Betalbar skatt	-	-
Endring i utsatt skatt	-	-
Sum skattekostnad	-	-



Noter til årsregnskapet 2020

Havila Subcon AS

	2020	2019
Tonnesjesskatt kostnadsført med	16 470	16 425
Årets finansunderskudd	470 107	1 504 768
Akkumulert finansunderskudd	70 586 382	70 116 275
Betalbar skatt kortsiktig	2020	2019
Tonnesjesskatt	16 470	16 425
Betalbar skatt kortsiktig 31.12.	16 470	16 425

Note 7 Driftsinntekter

	2020	2019
Pr. Virksomhetsområde		
Subsea	14 640 000	14 600 000
Sum	14 640 000	14 600 000
Geografisk fordeling		
Norge	14 640 000	14 600 000
Sum	14 640 000	14 600 000

Note 8 Poster som er slått sammen i regnskapet

Beløp i NOK

Spesifikasjon av annen driftskostnad	2020	2019
Administrasjonshonorar til selskap i samme konsern	120 000	120 000
Honorarer til revisor, advokater og konsulenter	908 137	7 872
Tonnesjesskatt	16 470	16 425
Bankgebyr	1 272	1 624
Andre driftskostnader	7 625	0
Sum	1 053 504	145 921

Spesifikasjon av annen finanskostnad:	2020	2019
Realisert agiotap valutaterminkontrakter	0	0
Valutatap	0	0
Finanskostnader ved restrukturering	5 960 833	
Andre finanskostnader	1 205	235
Sum	5 962 039	235

Organisasjonsnummer 982 706 734



Noter til årsregnskapet 2020

Havila Subcon AS

Note 9 Lønnskostnader, antall ansatte, godtgjørelse til daglig leder m.v.

Selskapet har ingen ansatte.
Selskapet er ikke pliktig til å ha tjenestepensjonsordning etter lov om obligatorisk tjenestepensjon, da selskapet ikke har arbeidsgiveransvar.

Ytelser til ledende personer:

Lønn til daglig leder er utbetalt i Havila Management AS. Det foreligger ingen bonusavtaler, overskuddsdelinger e.l.
Det er ikke kostnadsført godtgjørelse til styremedlemmene for regnskapsåret 2020.

Det foreligger ikke lån eller sikkerhetsstillelser til fordel for styreleder eller daglig leder pr. 31.12.20.

Godtgjørelse til revisor

Honorar for ordinær revisjonstjenester utgjør NOK 15.828,- i 2020 mot NOK 7.872,- i 2019.
Honorar for andre tjenester utgjør NOK 88.973,- i 2020 mot NOK 0,- i 2019. Beløpene er eksklusiv merverdiavgift.

Note 10 Betinget utfall

Havila Subcon AS er ikke kjent med juridiske tvisteforhold av vesentlig betydning for bedømmelse av selskapet.

Note 11 Enkelttransaksjoner

Det har ikke funnet sted vesentlige enkelttransaksjoner i 2020.

Note 12 Resultat per aksje

Resultat per aksje i 2020 var NOK -34.725,-.
Teller for resultat per aksje er NOK -125.010.716,-. Nevner er 3600 aksjer.

Note 13 Miljøforhold

Selskapet har ikke forpliktet seg til noen miljøtiltak utover det som er vanlig i næringen.
Selskapet har etterlevd miljøkravene.

Note 14 Konsernregnskap

Selskapet er en del av Havila Shipping ASA konsernet. Konsernregnskapet er tilgjengelig på nettsiden www.havilashipping.no eller på Oslo Børs' nettside www.euronext.com under ticker HAVI.

Note 15 Transaksjoner med nærstående parter

Beløp i NOK

Spesifikasjon av andre kortsiktige fordringer	2020	2019
Mellomværende konsernselskaper		
Havila Shipping ASA	0	4 082 282
Havila Offshore AS	1	0
Havila Harmony AS	0	2 560 000
Sum andre kortsiktige fordringer	1	6 642 282

Spesifikasjon av annen langsiktig fordring	2020	2019
Mellomværende konsernselskaper		
Havila Shipping ASA	4 306 162	0
Sum annen langsiktig fordring	4 306 162	0

Spesifikasjon av annen kortsiktig gjeld	2020	2019
Mellomværende konsernselskaper		
Havila Shipping ASA	6 203 031	0
Havila Chartering AS	359 935	0
Sum andre kortsiktige fordringer	6 562 966	0

Organisasjonsnummer 982 706 734



Noter til årsregnskapet 2020

Havila Subcon AS

Det er inngått en management avtale mellom mor Havila Shipping ASA og Havila Subcon AS. Havila Shipping ASA skal administrere skipene som eies av Havila Subcon AS. Alle direkte og indirekte kostnader faktureres månedlig.

Det ble i 2014 inngått en bareboat avtale mellom Havila Subcon AS og Havila Chartering AS, begge 100 % eide datterselskap av Havila Shipping ASA. Avtalen gjelder utleie og drift av fartøyet Havila Phoenix med virkning fra 06.05.14. Denne avtalen opphørte 11.05.17 da fartøyet Havila Phoenix ble solgt til Havila Phoenix AS. Havila Phoenix AS er 100% eid datterselskap av Havila Subcon AS.

Det ble i 2017 inngått en bareboat avtale mellom Havila Subcon AS og Havila Chartering AS, begge 100 % eide datterselskap av Havila Shipping ASA. Avtalen gjelder utleie og drift av fartøyet Havila Subsea med virkning fra 12.03.17.

Selskapets transaksjoner med nærstående parter:	2020	2019
- Utleie av Havila Subsea til Havila Chartering AS fra 12.03.2017	-11 480 000	-12 040 000
- driftskostnader skip til Havila Chartering AS	286 011	534 839
- driftskostnader skip fra Havila Chartering AS	895 854	3 851 111
Sum transaksjoner med Havila Chartering AS	-10 298 135	-7 654 050
- administrasjonskostnader og driftskostnader	3 713 362	120 424
- rentekostnader	16 679 526	25 108 555
Sum transaksjoner med Havila Shipping ASA	20 392 888	25 228 979
- Utleie av Havila Subsea til Havila Harmony AS fra 28.10.19	-3 160 000	-2 560 000
Sum transaksjoner med Havila Harmony AS	-3 160 000	-2 560 000
- Driftskostnader	0	1 200
Sum Transaksjoner med Havila Ships AS	0	1 200

Note 16 Hendelser etter balansedagen

Det er ingen hendelser etter balansedagen som har vesentlig betydning for vurdering av selskapets finansielle stilling.

Note 17 Fortsatt drift

Restrukturering av konsernets gjeld ble gjennomført 30. juni 2020, hvor konsernet fikk tilført likviditet på NOK 100 millioner gjennom et konvertibelt likviditetslån fra Havila Holding AS.

Samlet gjeld utgjorde NOK 4,2 milliarder ved inngangen til 2020, hvor NOK 3,1 milliarder blir rentebærende og NOK 1,1 milliarder blir ikke rentebærende. Rentebærende gjeld blir redusert med omtrent NOK 260 millioner per år uavhengig av gjeldsbetjeningen. Rente- og avdragsbetaling for det enkelte fartøy baseres på fartøyetts inntjening. For fartøy som ikke kan betjene gjelden, blir manglende betaling av renter og avdrag hvert kvartal overført til ikke rentebærende.

Konsernets egenkapital pr. 31.12.2020 var på NOK 137 millioner. Positiv resultat effekt av innregning av ny gjeld til virkelig verdi i andre kvartal og etterfølgende måling til virkelig verdi med verdiendring over resultat de påfølgende to kvartaler utgjorde totalt NOK 2,2 milliarder.

Det betydelige fallet i oljepris og utbruddet av Covid-19 viruset i første kvartal medførte vesentlige svekkelser i markedet. Til tross for økning i oljepris er det fortsatt lav etterspørsel etter fartøy.

I restruktureringsavtalene er det bestemmelser om at konsernets frie kontantbeholdning til enhver tid skal utgjøre minimum NOK 50 millioner. Konsernet hadde pr. 31.12.2020 fri likviditet på NOK 102 millioner. Basert på mekanismen i restruktureringsavtalene, tilsier konsernets estimerte likviditetsutvikling at man ikke vil komme i brudd med denne forutsetningen i kommende 12-månedersperiode. Dette forutsetter imidlertid at kundene betaler.

Basert på det ovenstående har styret konkludert med at forutsetningene for fortsatt drift er til stede.



Til generalforsamlingen i Havila Subcon AS

Uavhengig revisors beretning

Uttalelse om revisjonen av årsregnskapet

Konklusjon

Vi har revidert Havila Subcon AS' årsregnskap som består av balanse per 31. desember 2020, resultatregnskap og kontantstrømoppstilling for regnskapsåret avsluttet per denne datoen og noter til årsregnskapet, herunder et sammendrag av viktige regnskapsprinsipper.

Etter vår mening er det medfølgende årsregnskapet avgitt i samsvar med lov og forskrifter og gir et rettviseende bilde av selskapets finansielle stilling per 31. desember 2020, og av dets resultater og kontantstrømmer for regnskapsåret avsluttet per denne datoen i samsvar med regnskapslovens regler og god regnskapsskikk i Norge.

Grunnlag for konklusjonen

Vi har gjennomført revisjonen i samsvar med lov, forskrift og god revisjonsskikk i Norge, herunder de internasjonale revisjonsstandardene International Standards on Auditing (ISA-ene). Våre oppgaver og plikter i henhold til disse standardene er beskrevet i Revisors oppgaver og plikter ved revisjon av årsregnskapet. Vi er uavhengige av selskapet slik det kreves i lov og forskrift, og har overholdt våre øvrige etiske forpliktelser i samsvar med disse kravene. Etter vår oppfatning er innhentet revisjonsbevis tilstrekkelig og hensiktsmessig som grunnlag for vår konklusjon.

Øvrig informasjon

Ledelsen er ansvarlig for øvrig informasjon. Øvrig informasjon omfatter informasjon i årsrapporten bortsett fra årsregnskapet og den tilhørende revisjonsberetningen.

Vår uttalelse om revisjonen av årsregnskapet dekker ikke øvrig informasjon, og vi attesterer ikke den øvrige informasjonen.

I forbindelse med revisjonen av årsregnskapet er det vår oppgave å lese øvrig informasjon med det formål å vurdere hvorvidt det foreligger vesentlig inkonsistens mellom øvrig informasjon og årsregnskapet, kunnskap vi har opparbeidet oss under revisjonen, eller hvorvidt den tilsynelatende inneholder vesentlig feilinformasjon.

Dersom vi konkluderer med at den øvrige informasjonen inneholder vesentlig feilinformasjon er vi pålagt å rapportere det. Vi har ingenting å rapportere i så henseende.

Styrets og daglig leders ansvar for årsregnskapet

Styret og daglig leder (ledelsen) er ansvarlig for å utarbeide årsregnskapet i samsvar med lov og forskrifter, herunder for at det gir et rettviseende bilde i samsvar med regnskapslovens regler og god regnskapsskikk i Norge. Ledelsen er også ansvarlig for slik internkontroll som den finner nødvendig for å kunne utarbeide et årsregnskap som ikke inneholder vesentlig feilinformasjon, verken som følge av misligheter eller utilsiktede feil.

PricewaterhouseCoopers AS, Sandviksbodene 2A, Postboks 3984 - Sandviken, NO-5835 Bergen
T: 02316, org. no.: 987 009 713 MVA, www.pwc.no
Statsautoriserte revisorer, medlemmer av Den norske Revisorforening og autorisert regnskapsførerselskap



Uavhengig revisors beretning - Havila Subcon AS



Ved utarbeidelsen av årsregnskapet må ledelsen ta standpunkt til selskapets evne til fortsatt drift og opplyse om forhold av betydning for fortsatt drift. Forutsetningen om fortsatt drift skal legges til grunn for årsregnskapet så lenge det ikke er sannsynlig at virksomheten vil bli avvirket.

Revisors oppgaver og plikter ved revisjonen av årsregnskapet

Vårt mål med revisjonen er å oppnå betryggende sikkerhet for at årsregnskapet som helhet ikke inneholder vesentlig feilinformasjon, verken som følge av misligheter eller utilsiktede feil, og å avgi en revisjonsberetning som inneholder vår konklusjon. Betryggende sikkerhet er en høy grad av sikkerhet, men ingen garanti for at en revisjon utført i samsvar med lov, forskrift og god revisjonsskikk i Norge, herunder ISA-ene, alltid vil avdekke vesentlig feilinformasjon som eksisterer. Feilinformasjon kan oppstå som følge av misligheter eller utilsiktede feil. Feilinformasjon blir vurdert som vesentlig dersom den enkeltvis eller samlet med rimelighet kan forventes å påvirke økonomiske beslutninger som brukerne foretar basert på årsregnskapet.

For videre beskrivelse av revisors oppgaver og plikter vises det til:
<https://revisorforeningen.no/revisjonsberetninger>

Uttalelse om andre lovmessige krav

Konklusjon om årsberetningen

Basert på vår revisjon av årsregnskapet som beskrevet ovenfor, mener vi at opplysningene i årsberetningen om årsregnskapet, forutsetningen om fortsatt drift og forslaget til resultatdisponering er konsistente med årsregnskapet og i samsvar med lov og forskrifter.

Konklusjon om registrering og dokumentasjon

Basert på vår revisjon av årsregnskapet som beskrevet ovenfor, og kontrollhandlinger vi har funnet nødvendig i henhold til internasjonal standard for attestasjonsoppdrag (ISAE) 3000 «Attestasjonsoppdrag som ikke er revisjon eller forenklet revisorkontroll av historisk finansiell informasjon», mener vi at ledelsen har oppfylt sin plikt til å sørge for ordentlig og oversiktlig registrering og dokumentasjon av selskapets regnskapsopplysninger i samsvar med lov og god bokføringskikk i Norge.

Bergen, 22. april 2021
PricewaterhouseCoopers AS

Fredrik Gabrielsen
Statsautorisert revisor
(elektronisk signert)

(2)



 Securely signed with Brevio

Revisjonsberetning

Signers:

Name	Method	Date
Gabrielsen, Fredrik	BANKID_MOBILE	2021-05-21 12:11

This document package contains:

- Closing page (this page)
- The original document(s)
- The electronic signatures. These are not visible in the document, but are electronically integrated.



This file is sealed with a digital signature.
The seal is a guarantee for the authenticity
of the document.