



ÅRSREGNSKAPET FOR REGNSKAPSÅRET 2018 - GENERELL INFORMASJON

Enheten

Organisasjonsnummer: 920 928 897
Organisasjonsform: Aksjeselskap
Foretaksnavn: TT MEAT AS
Forretningsadresse: Skogsbakken 70
4319 SANDNES

Regnskapsår

Årsregnskapets periode: 20.05.2018 - 31.12.2018

Konsern

Morselskap i konsern: Nei

Regnskapsregler

Regler for små foretak benyttet: Ja
Benyttet ved utarbeidelsen av årsregnskapet til selskapet: Regnskapslovens alminnelige regler

Årsregnskapet fastsatt av kompetent organ

Bekreftet av representant for selskapet: Jørgen Tengs-Pedersen
Dato for fastsettelse av årsregnskapet: 02.05.2019

Grunnlag for avgivelse

År 2018: Årsregnskapet er elektronisk innlevert
År 2017: Tall er hentet fra elektronisk innlevert årsregnskap fra 2018

Det er ikke krav til at årsregnskapet m.v. som sendes til Regnskapsregisteret er undertegnet. Kontrollen på at dette er utført ligger hos revisor/enhetens øverste organ. Sikkerheten ivaretas ved at innsender har rolle/rettighet for innsending av årsregnskapet via Altinn, og ved at det bekreftes at årsregnskapet er fastsatt av kompetent organ.

Brønnøysundregistrene, 29.04.2020



Resultatregnskap

Beløp i: NOK	Note	2018	2017
RESULTATREGNSKAP			
Inntekter			
Salgsinntekt		386 142	
Sum inntekter		386 142	
Kostnader			
Varekostnad		288 197	
Lønnskostnad	1	1 958	
Annen driftskostnad	1	98 273	
Sum kostnader		388 428	
Driftsresultat		-2 286	
Finansinntekter og finanskostnader			
Annen renteinntekt		6	
Sum finansinntekter		6	
Netto finans		6	
Ordinært resultat før skattekostnad		-2 280	0
Skattekostnad på ordinært resultat	2	-1 112	
Ordinært resultat etter skattekostnad		-1 168	0
Årsresultat	5	-1 168	0
Årsresultat etter minoritetsinteresser		-1 168	
Totalresultat		-1 168	
Overføringer og disponeringer			
Udekket tap		-1 168	
Sum overføringer og disponeringer		-1 168	




Balanse

Beløp i: NOK	Note	2018	2017
BALANSE - EIENDELER			
Anleggsmidler			
Immaterielle eiendeler			
Utsatt skattefordel	2	1 112	
Sum immaterielle eiendeler		1 112	
Sum anleggsmidler		1 112	0
Omløpsmidler			
Varer			
Fordringer			
Kundefordringer		18 704	
Andre fordringer		2 102	
Sum fordringer		20 806	
Bankinnskudd, kontanter og lignende			
Bankinnskudd, kontanter og lignende	3	21 691	
Sum bankinnskudd, kontanter og lignende		21 691	
Sum omløpsmidler		42 497	0
SUM EIENDELER		43 609	0
BALANSE - EGENKAPITAL OG GJELD			
Egenkapital			
Innskutt egenkapital			
Selskapskapital	4	30 000	
Annen innskutt egenkapital		-5 570	
Sum innskutt egenkapital		24 430	
Opptjent egenkapital			
Udekket tap		1 168	
Sum opptjent egenkapital		-1 168	



Balanse

Beløp i: NOK	Note	2018	2017
Sum egenkapital	5	23 262	0
Sum langsiktig gjeld		0	0
Kortsiktig gjeld			
Leverandørgjeld		15 002	
Skyldige offentlige avgifter		5 328	
Annen kortsiktig gjeld		17	
Sum kortsiktig gjeld		20 347	
Sum gjeld		20 347	0
SUM EGENKAPITAL OG GJELD		43 609	0



ÅRSREGNSKAP 2018

TT Meat AS
Org.nr.920 928 897

Innhold:

Resultatregnskap
Balanseregnskap
Noter

Årsregnskapet er utarbeidet av Vaavuu AS



Resultatregnskap

TT Meat AS

Driftsinntekter og driftskostnader	Note	2018
Salgsinntekt		386 142
Sum driftsinntekter		386 142
Varekostnad		288 197
Lønnskostnad	1	1 958
Annen driftskostnad	1	98 273
Sum driftskostnader		388 428
Driftsresultat		-2 286
Finansinntekter og finanskostnader		
Annen renteinntekt		6
Resultat av finansposter		6
Ordinært resultat før skattekostnad		-2 280
Skattekostnad på ordinært resultat	2	-1 112
Ordinært resultat		-1 168
Ekstraordinære inntekter og kostnader		
Årsresultat	5	-1 168
Overføringer		
Overført til udekket tap		1 168
Sum overføringer		-1 168



Balanse TT Meat AS

Eiendeler	Note	2018
Anleggsmidler		
Immaterielle eiendeler		
Utsatt skattefordel	2	1 112
Sum immaterielle eiendeler		1 112
Varige driftsmidler		
Sum anleggsmidler		1 112
Omløpsmidler		
Fordringer		
Kundefordringer		18 704
Andre kortsiktige fordringer		2 102
Sum fordringer		20 806
Bankinnskudd, kontanter o.l.	3	21 691
Sum omløpsmidler		42 497
Sum eiendeler		43 609



Balanse

TT Meat AS

Egenkapital og gjeld	Note	2018
Egenkapital		
Innskutt egenkapital		
Aksjekapital	4	30 000
Annen innskutt egenkapital		-5 570
Sum innskutt egenkapital		24 430
Opptjent egenkapital		
Udekket tap		-1 168
Sum opptjent egenkapital		-1 168
Sum egenkapital	5	23 262
Gjeld		
Kortsiktig gjeld		
Leverandørgjeld		15 002
Skyldig offentlige avgifter		5 328
Annen kortsiktig gjeld		17
Sum kortsiktig gjeld		20 347
Sum gjeld		20 347
Sum egenkapital og gjeld		43 609

Sandnes, 02.05.2019
Styret i TT Meat AS

Marit Cecilie Albretsen
styreleder

Jørgen Tengs-Pedersen
styremedlem/daglig leder



Regnskapsprinsipper

Årsregnskapet er satt opp i samsvar med regnskapsloven og NRS 8 - God regnskapsskikk for små foretak.

Driftsinntekter

Inntektsføring ved salg av varer skjer på leveringstidspunktet. Tjenester inntektsføres etter hvert som de leveres.

Skatt

Skattekostnaden i resultatregnskapet omfatter både periodens betalbare skatt og endring i utsatt skatt. Utsatt skatt er beregnet med 22 % på grunnlag av de midlertidige forskjeller som eksisterer mellom regnskapsmessige og skattemessige verdier, samt ligningsmessig underskudd til fremføring ved utgangen av regnskapsåret. Skatteøkende og skattereduserende midlertidige forskjeller som reverseres eller kan reverseres i samme periode er utlignet og nettoført.

Klassifisering og vurdering av omløpsmidler

Omløpsmidler og kortsiktig gjeld omfatter normalt poster som forfaller til betaling innen ett år etter balansedagen, samt poster som knytter seg til varekretsløpet. Omløpsmidler vurderes til laveste verdi av anskaffelseskost og virkelig verdi.

Fordringer

Kundefordringer og andre fordringer oppføres til pålydende etter fradrag for avsetning til forventet tap. Avsetning til tap gjøres på grunnlag av en individuell vurdering av de enkelte fordringene.



Note 1 Lønnskostnader og ytelser, godtgjørelser til daglig leder, styret og revisor

Lønnskostnader	2018	2017
Andre ytelser	1 958	0
Sum	1 958	0

Selskapet har ikke hatt ansatte i 2018.

Pensjonsforpliktelser

Selskapet er ikke pliktig til å ha tjenstepensjonsordning etter lov om obligatorisk tjenstepensjon.

Ytelser til ledende personer	Daglig leder	Styret
Ånnen godtgjørelse	39 304	0
Sum	39 304	0

Revisor

Selskapet har valgt bort revisor.

Note 2 Skatt

Årets skattekostnad	2018	2017
Resultatført skatt på ordinært resultat:		
Betalbar skatt	0	0
Endring i utsatt skattefordel	-1 112	0
Skattekostnad ordinært resultat	-1 112	0
Skattepliktig inntekt:		
Ordinært resultat før skatt	-2 280	0
Permanente forskjeller	-2 775	0
Endring i midlertidige forskjeller	0	0
Skattepliktig inntekt	-5 055	0
Betalbar skatt i balansen:		
Betalbar skatt på årets resultat	0	0
Sum betalbar skatt i balansen	0	0

Skatteeffekten av midlertidige forskjeller og underskudd til fremføring som har gitt opphav til utsatt skatt og utsatte skattefordeler, spesifisert på typer av midlertidige forskjeller:

	2018	2017	Endring
Akkumulert fremførbart underskudd	-5 055	0	5 055
Grunnlag for beregning av utsatt skatt	-5 055	0	5 055
Utsatt skattefordel (22 % / 23 %)	-1 112	0	1 112

Note 3 Bankinnskudd

Posten inneholder kun frie midler.



Note 4 Aksjonærer

Aksjekapitalen i TT Meat AS pr. 31.12 består av:

	Antall	Pålydende	Bokført
Ordinære aksjer	1 000	30,00	30 000
Sum	1 000		30 000

Eierstruktur

De største aksjonærene i % pr. 31.12 var:


	Ordinære	Eierandel	Stemmeandel
Jørgen Tengs-Pedersen	1 000	100,0	100,0
Totalt antall aksjer	1 000	100,0	100,0

Aksjer og opsjoner eiet av medlemmer i styret og daglig leder:

Navn	Verv	Ordinære
Jørgen Tengs-Pedersen	styremedlem/daglig leder	1 000

Note 5 Egenkapital

	Aksjekapital	Annen innskutt egenkapital	Udekket tap	Sum
Egenkapital pr 01.01	0	0	0	0
Endringer i løpet av året	30 000	-5 570	0	24 430
Årsresultat	0	0	-1 168	-1 168
Egenkapital 31.12	30 000	-5 570	-1 168	23 262



ÅRSREGNSKAP 2018

TT Meat AS
Org.nr.920 928 897

Innhold:
Resultatregnskap
Balanseregnskap
Noter

Årsregnskapet er utarbeidet av Vaavuu AS



Resultatregnskap

TT Meat AS

Driftsinntekter og driftskostnader	Note	2018
Sølgsinntekt		386 142
Sum driftsinntekter		386 142
Varekostnad		288 197
Lønnskostnad	1	1 958
Annen driftskostnad	1	98 273
Sum driftskostnader		388 428
Driftsresultat		-2 286
Finansinntekter og finanskostnader		
Annen renteinntekt		6
Resultat av finansposter		6
Ordinært resultat før skattekostnad		-2 280
Skattekostnad på ordinært resultat	2	-1 112
Ordinært resultat		-1 168
Ekstraordinære inntekter og kostnader		
Årsresultat	5	-1 168
Overføringer		
Overført til udekket tap		1 168
Sum overføringer		-1 168



Balanse
TT Meat AS


Eiendeler	Note	2018
Anleggsmidler		
Immaterielle eiendeler		
Utsatt skattefordel	2	1 112
Sum immaterielle eiendeler		1 112
Varige driftsmidler		
Sum anleggsmidler		1 112
Omløpsmidler		
Fordringer		
Kundefordringer		18 704
Andre kortsiktige fordringer		2 102
Sum fordringer		20 806
Bankinnskudd, kontanter o.l.	3	21 691
Sum omløpsmidler		42 497
Sum eiendeler		43 609



Balanse TT Meat AS

Egenkapital og gjeld	Note	2018
Egenkapital		
Innskutt egenkapital		
Aksjekapital	4	30 000
Annen innskutt egenkapital		-5 570
Sum innskutt egenkapital		24 430
Opptjent egenkapital		
Udekket tap		-1 168
Sum opptjent egenkapital		-1 168
Sum egenkapital	5	23 262
Gjeld		
Kortsiktig gjeld		
Leverandørgjeld		15 002
Skyldig offentlige avgifter		5 328
Annen kortsiktig gjeld		17
Sum kortsiktig gjeld		20 347
Sum gjeld		20 347
Sum egenkapital og gjeld		43 609

Sandnes, 02.05.2019
Styret i TT Meat AS


Marit Cecilie Albrechtsen
styreleder


Jørgen Tengs-Pedersen
styremedlem/daglig leder



Regnskapsprinsipper

Årsregnskapet er satt opp i samsvar med regnskapsloven og NRS 8 - God regnskapsskikk for små foretak.

Driftsinntekter

Inntektsføring ved salg av varer skjer på leveringstidspunktet. Tjenester inntektsføres etter hvert som de leveres.

Skatt

Skattekostnaden i resultatregnskapet omfatter både periodens betalbare skatt og endring i utsatt skatt. Utsatt skatt er beregnet med 22 % på grunnlag av de midlertidige forskjeller som eksisterer mellom regnskapsmessige og skattemessige verdier, samt ligningsmessig underskudd til fremføring ved utgangen av regnskapsåret. Skatteøkende og skattereduserende midlertidige forskjeller som reverserer eller kan reverseres i samme periode er utignet og nettoført.

Klassifisering og vurdering av omløpsmidler

Omløpsmidler og kortsiktig gjeld omfatter normalt poster som forfaller til betaling innen ett år etter balansedagen, samt poster som knytter seg til varekretsløpet. Omløpsmidler vurderes til laveste verdi av anskaffelseskost og virkelig verdi.

Fordringer

Kundefordringer og andre fordringer oppføres til pålydende etter fradrag for avsetning til forventet tap. Avsetning til tap gjøres på grunnlag av en individuell vurdering av de enkelte fordringene.



Note 1 Lønnskostnader og ytelser, godtgjørelser til daglig leder, styret og revisor

Lønnskostnader	2018	2017
Andre ytelser	1 958	0
Sum	1 958	0

Selskapet har ikke hatt ansatte i 2018.

Pensjonsforpliktelser

Selskapet er ikke pliktig til å ha tjenstepensjonsordning etter lov om obligatorisk tjenstepensjon.

Ytelser til ledende personer	Daglig leder	Styret
Annen godtgjørelse	39 304	0
Sum	39 304	0

Revisor

Selskapet har valgt bort revisor.

Note 2 Skatt

Årets skattekostnad	2018	2017
Resultatført skatt på ordinært resultat:		
Betalbar skatt	0	0
Endring i utsatt skattefordel	-1 112	0
Skattekostnad ordinært resultat	-1 112	0
Skattepliktig inntekt:		
Ordinært resultat før skatt	-2 280	0
Permanente forskjeller	-2 775	0
Endring i midlertidige forskjeller	0	0
Skattepliktig inntekt	-5 055	0
Betalbar skatt i balansen:		
Betalbar skatt på årets resultat	0	0
Sum betalbar skatt i balansen	0	0

Skatteeffekten av midlertidige forskjeller og underskudd til fremføring som har gitt opphav til utsatt skatt og utsatte skattefordeler, spesifisert på typer av midlertidige forskjeller:

	2018	2017	Endring
Akkumulert fremførbart underskudd	-5 055	0	5 055
Grunnlag for beregning av utsatt skatt	-5 055	0	5 055
Utsatt skattefordel (22 % / 23 %)	-1 112	0	1 112

Note 3 Bankinnskudd

Posten inneholder kun frie midler.



Note 4 Aksjonærer

Aksjekapitalen i TT Meat AS pr. 31.12 består av:

	Antall	Pålydende	Bokført
Ordinære aksjer	1 000	30,00	30 000
Sum	1 000		30 000

Eierstruktur

De største aksjonærene i % pr. 31.12 var:

	Ordinære	Eierandel	Stemmeandel
Jørgen Tengs-Pedersen	1 000	100,0	100,0
Totalt antall aksjer	1 000	100,0	100,0

Aksjer og opsjoner eiet av medlemmer i styret og daglig leder:

Navn	Verv	Ordinære
Jørgen Tengs-Pedersen	styremedlem/daglig leder	1 000

Note 5 Egenkapital

	Aksjekapital	Annen innskutt egenkapital	Udekket tap	Sum
Egenkapital pr 01.01	0	0	0	0
Endringer i løpet av året	30 000	-5 570	0	24 430
Årsresultat	0	0	-1 168	-1 168
Egenkapital 31.12	30 000	-5 570	-1 168	23 262