



ÅRSREGNSKAPET FOR REGNSKAPSÅRET 2022 - GENERELL INFORMASJON

Enheten

Organisasjonsnummer:	989 804 804
Organisasjonsform:	Aksjeselskap
Foretaksnavn:	VARIER FURNITURE AS
Forretningsadresse:	Drammensveien 130 0277 OSLO

Regnskapsår

Årsregnskapets periode:	01.01.2022 - 31.12.2022
-------------------------	-------------------------

Konsern

Mørselskap i konsern:	Ja
Konsernregnskap lagt ved:	Ja

Regnskapsregler

Regler for små foretak benyttet:	Nei
Benyttet ved utarbeidelsen av årsregnskapet til selskapet:	Regnskapslovens alminnelige regler
Benyttet ved utarbeidelsen av årsregnskapet til konsernet:	Regnskapslovens alminnelige regler

Årsregnskapet fastsatt av kompetent organ

Bekreftet av representant for selskapet:	Baker Tilly Grimsrud 6 Co
Dato for fastsettelse av årsregnskapet:	16.05.2023

Grunnlag for avgivelse

År 2022: Årsregnskapet er elektronisk innlevert
År 2021: Tall er hentet fra elektronisk innlevert årsregnskap fra 2022

Det er ikke krav til at årsregnskapet m.v. som sendes til Regnskapsregisteret er undertegnet. Kontrollen på at dette er utført ligger hos revisor/enhetens øverste organ. Sikkerheten ivaretas ved at innsender har rolle/rettighet for innsending av årsregnskapet via Altinn, og ved at det bekreftes at årsregnskapet er fastsatt av kompetent organ.

Brønnøysundregistrene, 07.08.2024



Resultatregnskap

Beløp i: NOK	Note	2022	2021
RESULTATREGNSKAP			
Inntekter			
Salgsinntekt	5,6	80 933 000	142 040 000
Annen driftsinntekt		5 000	0
Sum inntekter		80 938 000	142 040 000
Kostnader			
Varekostnad		37 204 000	58 947 000
Lønnskostnad	7,8	19 052 000	18 445 000
Avskrivning på varige driftsmidler og immaterielle eiendeler	9,10	3 968 000	5 993 000
Annen driftskostnad	6,7,11	31 521 000	40 497 000
Sum kostnader		91 745 000	123 882 000
Driftsresultat		-10 807 000	18 158 000
Finansinntekter og finanskostnader			
Renteinntekt fra foretak i samme konsern		110 000	78 000
Annen renteinntekt		48 000	15 000
Sum finansinntekter		158 000	93 000
Annen rentekostnad		194 000	12 000
Annen finanskostnad		172 000	740 000
Sum finanskostnader		366 000	752 000
Netto finans		-208 000	-659 000
Ordinært resultat før skattekostnad		-11 015 000	17 499 000
Skattekostnad på ordinært resultat	12,13	0	3 730 000
Ordinært resultat etter skattekostnad		-11 015 000	13 769 000
Årsresultat		-11 015 000	13 769 000
Overføringer og disponeringer			
Overføringer til/fra annen egenkapital		-11 015 000	13 769 000
Sum overføringer og disponeringer		-11 015 000	13 769 000



Balanse

Beløp i: NOK	Note	2022	2021
BALANSE - EIENDELER			
Anleggsmidler			
Immaterielle eiendeler			
Egenutviklet programvare	10	1 361 000	1 720 000
Andre immaterielle eiendeler	10	20 710 000	7 636 000
Utsatt skattefordel	12,13	1 214 000	1 214 000
Sum immaterielle eiendeler		23 285 000	10 570 000
Varige driftsmidler			
Maskiner og anlegg	9	0	0
Driftsløsøre, inventar, verktøy, kontormaskiner og lignende	9,14	3 263 000	5 059 000
Sum varige driftsmidler		3 263 000	5 059 000
Finansielle anleggsmidler			
Investering i datterselskap	15	1 951 000	1 951 000
Lån til foretak i samme konsern	17	6 735 000	4 723 000
Sum finansielle anleggsmidler		8 686 000	6 674 000
Sum anleggsmidler		35 234 000	22 303 000
Omløpsmidler			
Varer			
Varer	14,18	3 942 000	2 761 000
Sum varer		3 942 000	2 761 000
Fordringer			
Kundefordringer	16,17	3 320 000	12 155 000
Andre fordringer	16,17	1 958 000	4 982 000
Konsernfordringer	16	2 860 000	541 000
Sum fordringer		8 138 000	17 678 000
Bankinnskudd, kontanter og lignende			
Bankinnskudd, kontanter og lignende	19	3 350 000	14 099 000
Sum bankinnskudd, kontanter og lignende		3 350 000	14 099 000
Sum omløpsmidler		15 430 000	34 538 000



Balanse

Beløp i: NOK	Note	2022	2021
SUM EIENDELER		50 664 000	56 841 000
BALANSE - EGENKAPITAL OG GJELD			
Egenkapital			
Innskutt egenkapital			
Selskapskapital	20,21	21 600 000	21 600 000
Overkurs	21	2 400 000	2 400 000
Annen innskutt egenkapital	21	7 648 000	7 648 000
Sum innskutt egenkapital		31 648 000	31 648 000
Opptjent egenkapital			
Udekket tap	21	13 109 000	2 095 000
Sum opptjent egenkapital		-13 109 000	-2 095 000
Sum egenkapital		18 539 000	29 553 000
Gjeld			
Langsiktig gjeld			
Annen langsiktig gjeld			
Gjeld til kredittinstitusjoner	14	2 625 000	0
Langsiktig konserngjeld	17	6 444 000	6 444 000
Sum annen langsiktig gjeld		9 069 000	6 444 000
Sum langsiktig gjeld		9 069 000	6 444 000
Kortsiktig gjeld			
Gjeld til kredittinstitusjoner	14	4 096 000	0
Leverandørgjeld	17	13 430 000	9 757 000
Betalbar skatt	12	0	0
Skyldige offentlige avgifter		883 000	1 302 000
Annen kortsiktig gjeld		4 647 000	9 785 000
Sum kortsiktig gjeld		23 056 000	20 844 000
Sum gjeld		32 125 000	27 288 000



Balanse

Beløp i: NOK	Note	2022	2021
SUM EGENKAPITAL OG GJELD		50 664 000	56 841 000



Konsernets resultatregnskap

Beløp i: NOK	Note	2022	2021
RESULTATREGNSKAP			
Inntekter			
Salgsinntekt	5,6	88 071 000	148 859 000
Annen driftsinntekt		372 000	335 000
Sum inntekter		88 443 000	149 194 000
Kostnader			
Varekostnad		37 132 000	58 179 000
Lønnskostnad	7,8	29 005 000	27 944 000
Avskrivning på varige driftsmidler og immaterielle eiendeler	9,10	4 057 000	6 152 000
Annen driftskostnad	6,7,11	28 928 000	38 240 000
Sum kostnader		99 122 000	130 515 000
Driftsresultat		-10 679 000	18 679 000
Finansinntekter og finanskostnader			
Renteinntekt fra foretak i samme konsern		79 000	79 000
Annen renteinntekt		48 000	16 000
Sum finansinntekter		127 000	95 000
Annen rentekostnad		226 000	32 000
Annen finanskostnad		140 000	741 000
Sum finanskostnader		366 000	773 000
Netto finans		-239 000	-678 000
Ordinært resultat før skattekostnad		-10 918 000	18 001 000
Skattekostnad på ordinært resultat	12,13	194 000	4 099 000
Ordinært resultat etter skattekostnad		-11 112 000	13 902 000
Årsresultat		-11 112 000	13 902 000



Konsernets balanse

Beløp i: NOK	Note	2022	2021
BALANSE - EIENDELER			
Anleggsmidler			
Immaterielle eiendeler			
Egenutviklet programvare	10	1 496 000	1 898 000
Andre immaterielle eiendeler	10	20 710 000	7 636 000
Utsatt skattefordel	12,13	1 274 000	1 271 000
Sum immaterielle eiendeler		23 480 000	10 805 000
Varige driftsmidler			
Maskiner og anlegg	9	44 000	46 000
Driftsløsøre, inventar, verktøy, kontormaskiner og lignende	9,14	3 344 000	5 157 000
Sum varige driftsmidler		3 388 000	5 203 000
Finansielle anleggsmidler			
Investering i datterselskap	15		
Lån til foretak i samme konsern	17	6 735 000	4 723 000
Sum finansielle anleggsmidler		6 735 000	4 723 000
Sum anleggsmidler		33 603 000	20 731 000
Omløpsmidler			
Varer			
Varer	14,18	5 338 000	3 860 000
Sum varer		5 338 000	3 860 000
Fordringer			
Kundefordringer	16,17	8 822 000	16 313 000
Andre fordringer	16	2 284 000	5 213 000
Sum fordringer		11 106 000	21 526 000
Bankinnskudd, kontanter og lignende			
Bankinnskudd, kontanter og lignende	19	3 553 000	14 244 000
Sum bankinnskudd, kontanter og lignende		3 553 000	14 244 000
Sum omløpsmidler		19 997 000	39 630 000



Konsernets balanse

Beløp i: NOK	Note	2022	2021
SUM EIENDELER		53 600 000	60 361 000
BALANSE - EGENKAPITAL OG GJELD			
Egenkapital			
Innskutt egenkapital			
Selskapskapital	20,21	21 600 000	21 600 000
Overkurs	21	2 400 000	2 400 000
Annen innskutt egenkapital	21	7 648 000	7 648 000
Sum innskutt egenkapital		31 648 000	31 648 000
Opptjent egenkapital			
Udekket tap	21	13 197 000	2 223 000
Sum opptjent egenkapital		-13 197 000	-2 223 000
Sum egenkapital		18 451 000	29 425 000
Gjeld			
Langsiktig gjeld			
Pensjonsforpliktelser	8	1 457 000	1 635 000
Sum avsetninger for forpliktelser		1 457 000	1 635 000
Annen langsiktig gjeld			
Gjeld til kredittinstitusjoner	14	2 625 000	0
Langsiktig konserngjeld	17	6 444 000	6 444 000
Sum annen langsiktig gjeld		9 069 000	6 444 000
Sum langsiktig gjeld		10 526 000	8 079 000
Kortsiktig gjeld			
Gjeld til kredittinstitusjoner	14	5 909 000	1 665 000
Leverandørgjeld	17	11 980 000	8 293 000
Betalbar skatt	12	336 000	251 000
Skyldige offentlige avgifter		1 007 000	1 439 000
Annen kortsiktig gjeld		5 391 000	11 209 000
Sum kortsiktig gjeld		24 623 000	22 857 000
Sum gjeld		35 149 000	30 936 000



Konsernets balanse

Beløp i: NOK	Note	2022	2021
SUM EGENKAPITAL OG GJELD		53 600 000	60 361 000



Varier®

ÅRSREGNSKAP / YEARLY ACCOUNTS

2022

VARIER FURNITURE AS

VARIER GROUP

Årsberetning 2022

Varier Furniture AS

Virksomhetens art

Varier Furniture AS designer og produserer ergonomiske stoler som inviterer brukerne til å bevege seg når de sitter. Selskapet har vært i utviklingen av bevegelsesdesign siden 1979, og har gjort bevegelse til et vesentlig prinsipp i hver stol som designes.

Konsernet består av Varier Furniture AS med datterselskapene Varier Furniture GmbH (Tyskland) og Varier Furniture s.r.l. (Italia). Produksjonen av selskapets produkter er outsourcet.

Hovedkontoret er lokalisert i Oslo, Norge. Konsernet har salg til ca. 700 kunder i 33 land. Med kunder menes her forhandlere og distributører. I tillegg kommer forbrukerkunder som handler direkte fra selskapets nettbutikk.

Varier Furniture AS er 100 % eiet av Varier Holding AS (tidligere Movement Holding AS). Varier Holding AS' største aksjonærer er Langodden AS (19,60 %), Cascas Holding ApS (17,35 %), Interim Management AS (16,61 %), Siestre Invest AS (11,08 %) og 23 andre aksjonærer med mindre enn 8 % eierandel hver. Nåværende ansatte i Varier Furniture AS eier 13,16 % av aksjene. Varier Holding AS eier ingen aksjer selv.

Fortsatt drift

I samsvar med regnskapsloven § 3-3a bekreftes det at forutsetningene om fortsatt drift er til stede. Til grunn for antagelsen ligger en solid underliggende drift med god styring og sterke nøkkeltall i balansen, samt budsjett og resultatprognoser for 2023 og konsernets fastlagte planer, strategier og mål for de kommende år.

I 2022 hadde selskapet en salgs- og resultatutvikling som var lavere enn forventet. Dette skyldes vesentlig endrede markedsforhold etter pandemien og usikre makroøkonomiske forhold i alle markeder der selskapet er til stede. Selskapet har tatt grep for å tilpasse kostnadsnivået til denne situasjonen, men valgte i 2022 å fullføre de endringsprosesser og investeringer som var påbegynt. Dette medførte et negativt resultat for selskapet. For 2023 tas det ytterligere grep for å sikre resultatmessig forbedring.

Selskapet opplevde en markant vekst i 2020 og 2021 basert på etterspørselsvekst under pandemien, samt at selskapet var tilbake i normal operasjonell drift etter flere år med restrukturering og leverandørutfordringer. Basert på denne veksten innledet selskapet et betydelig oppgraderingsprogram på IT med bl.a. nytt ERP system og ny nettside/nettbutikk, samt også utvikling av et nytt produkt i samarbeid med Snøhetta. Basert på selskapets finansielle situasjon ble det besluttet å gjennomføre disse prosjektene i 2022 til tross for markedsnedgangen. Med disse investeringene på plass er selskapet rustet til betydelig videre vekst og utfordringer, og selskapet fokuserer nå på fortsatt produktutvikling og betydelig vekst i nettbasert salg.

Gjennom 2022 har selskapet ytterligere styrket organisasjonen innen både nettbasert salg, marketing og IT. Selskapet har også inngått et betydelig samarbeid med Snøhetta om utvikling av nye produkter. For å redusere risiko i leveringskjeden har selskapet videreført fokuset på leverandørkjeden, samt skiftet leverandør av transporttjenester.

Som et resultat av den endrede markedssituasjonen har selskapet innarbeidet antatte effekter i både budsjetter og prognoser også for 2023, knyttet til både resultat og likviditet. Det forventes fortsatt utfordrende markedsforhold i 2023, men lanseringen av selskapets nye produkter forventes å demme opp for dette.

Styret mener at dette gir konsernet en tilfredsstillende økonomisk og finansiell stilling for fortsatt drift.

Redegjørelse for årsregnskapet

Konsernets omsetning for 2022 var MNOK 88,4, en nedgang fra MNOK 149,2 året før. Nedgangen skyldes delvis endrede markedsforhold, men mye skyldes også store ordre som ble plassert i slutten av 2020, men levert tidlig i 2021, noe som løftet omsetningen ekstraordinært i 2021.

Driftsresultatet for konsernet ble MNOK -10,7 mot MNOK +18,7 i 2021, mens resultatet etter skatt endte på MNOK -11,1, mot MNOK +13,9 året før.



Disponering av årsresultatet etter skatt i Varier Furniture AS (morselskapet):

Annen egenkapital	TNOK -11.015
Konsernbidrag	TNOK 0
Totalt disponert	TNOK -11.015

Morselskapets total kapital var pr. 31.12.2022 MNOK 50,7, mens egenkapitalen inkludert konvertibelt aksjonærlån på MNOK 6,4 fra Varier Holding AS, var på totalt MNOK 25,0 (49,3 %).

Konsernets total kapital var pr. 31.12.2022 MNOK 53,6, mens egenkapitalen inkludert nevnte aksjonærlån var på totalt MNOK 24,9 (46,4 %).

Finansielle forhold

Per 31.12.2022 har selskapet balanseført et konvertibelt aksjonærlån på til sammen MNOK 6,4, opprinnelig gitt for å styrke likviditeten høsten 2019.

Egenkapitalen i selskapet er redusert gjennom selskapets resultat i 2022. Likevel anses egenkapitalen som god, og med god margin tilfredsstillende den også egenkapitalkravet fra bank.

I 2022 har det vært foretatt store investeringer i produktutvikling og IT. I samarbeid med Snøhetta har selskapet utviklet to nye stoler som lanseres i 2023. Det har også vært løpende videreutvikling av eksisterende produkter. Selskapet har også implementert nytt ERP system i 2022, samt også nytt PIM system og ny plattform for nettside og nettbutikk. Utgifter til dette er balanseført og avskrives over forventet levetid fra det er ferdig utviklet.

Konsernet har ved utgangen av 2022 en disponibel likviditetsreserve på MNOK 3,6 inkludert kredittrammen på MNOK 8,0.

Konsernets netto endring i likvider i året ble negativ med MNOK -10,7. Netto kontantstrøm fra operasjonelle aktiviteter var positiv med MNOK 6,2, netto kontantstrøm fra investeringsaktiviteter ble negativ med MNOK -14,9 og netto kontantstrøm fra finansielle aktiviteter ble negativ med MNOK -2,0.

Forskning og utvikling

Selskapet har egen FoU aktivitet, og eksterne utgifter til dette balanseføres i den grad det kan identifiseres en fremtidig økonomisk fordel knyttet til utvikling av en identifiserbar immateriell eiendel og anskaffelseskost kan måles pålitelig. I motsatt fall kostnadsføres slike utgifter løpende. For 2022 har selskapet søkt om, og fått godkjent, to prosjekter i SkatteFUNN.

Risiko

Overordnet om målsetting og strategi

Selskapet har finansiell markedsrisiko knyttet til valuta, renter, kreditt og likviditet. Målsettingen er å avdempe den finansielle risiko i størst mulig grad. Selskapets nåværende strategi innbefatter bruk av finansielle instrumenter ved behov, dvs. hvis eksponeringen overstiger visse grenser.

Selskapet har ansvarsforsikring for styre og ledelse.

Valutarisiko

Selskapet har tidligere vært spesielt eksponert for valutarisiko, men gjennom outsourcing av produksjonen til Eurosonen, er denne risiko blitt betydelig redusert.

Selskapet er fortsatt eksponert for endringer i valutakurser, først og fremst i euro, da en vesentlig del av selskapets inntekter er i euro. Valutarisikoen søkes redusert gjennom innkjøp og lån i samme valuta som selskapets inntekter, samt gjennom finansielle sikringer etter egne regler.

Det har ikke vært signifikante valutagevinster eller -tap for konsernet i 2022.

Renterisiko

Som tidligere år har selskapet også i 2022 vært direkte eksponert mot endringer i rentenivået gjennom en varierende utnyttelsesgrad av selskapets kredittramme, som er basert på flytende renter.

Rentenivået for selskapets forpliktelse har vært økende gjennom 2022, men er fortsatt på et relativt lavt nivå.



Kreditrisiko

Selskapet har kreditrisiko knyttet til utestående fordringer. Utestående fordringer er usikret. Selskapet har gode rutiner og tett oppfølging av kundefordringer, og har skjerpet dette arbeidet i 2022 på grunn av endringen i markedsforholdene. Historisk sett har det vært lite tap på fordringer, så også i 2022. Konsernet har en samlet avsetning til tap på fordringer på TNOK 716 per 31.12.2022.

Likviditetsrisiko

Grunnet konsernets reduksjon i omsetning og lønnsomhet i 2022, har denne risiko økt noe. Per 31.12.2022 har konsernet MNOK 3,6 tilgjengelig i fri likviditet, inkludert en kredittramme på MNOK 8,0.

I januar 2023 vil selskapet skifte bank og kredittrammen økes da fra MNOK 8,0 til MNOK 13,0. Dette anses som tilstrekkelig til å møte usikkerheten i markedet, samt fullføre de investeringer som er igangsatt.

Konsernet har både lån og innskudd i valuta og likviditeten er derfor noe påvirket av svingninger i valutakursene.

Det indre og ytre miljø, helse, miljø og sikkerhet (HMS), likestilling, åpenhetsloven

Ved årsskiftet var det sysselsatt 30,0 årsverk i konsernet, hvorav 12,0 årsverk i datterselskaper utenfor Norge. Sykefraværet i 2022 for selskapet utgjorde 2,7 %. For konsernets norske ansatte utgjorde sykefraværet 2,8 %.

Konsernet har ikke egen produksjonsvirksomhet, etter at datterselskapet Varier Fabrikker AS ble avvirket i 2016.

Helse, miljø og sikkerhet (HMS) og de ansattes arbeidsforhold for øvrig har prioritet i konsernet. Konsernet har fokus på tiltak og forbedringer innenfor HMS området. Det har ikke forekommet eller blitt rapportert om alvorlige arbeidsuhell eller ulykker som har resultert i materielle skader eller personskader i løpet av året. Konsernet forurenser ikke det ytre miljø.

Konsernet arbeider med å fremme diskrimineringslovens formål innenfor vår virksomhet. Aktivitetene omfatter blant annet rekruttering, lønns- og arbeidsvilkår, forfremmelse og utviklingsmuligheter.

Konsernet ønsker likestilling mellom kvinner og menn. Av konsernets sysselsatte er 42 % kvinner. Det er ingen kvinner i styret.

Redegjørelse for aktsomhetsvurdering i hht. Åpenhetsloven vil bli tilgjengelig på www.varierfurniture.com.

Fremtidsutsikter

Omsetning per mars 2023 er noe høyere enn både budsjett og samme periode i fjor. Men både den makroøkonomiske og den geopolitiske situasjonen medfører stor usikkerhet i etterspørselen videre. Det jobbes strukturert og målrettet med å sikre en videre vekst i etterspørsel gjennom produktutvikling og investeringer i nettbasert salg. Det forventes fortsatt høye råvarepriser med tilhørende press på bruttomarginen. Imidlertid har de forbedringsprosesser som konsernet har gjennomført i de senere år, samt ytterligere tiltak i 2023, lagt et godt grunnlag for fremtidig lønnsom utvikling. Det vil fortsatt legges vekt på investeringer i produkter og kompetanse for fortsatt vekst, samt optimalisering av produksjonsstrukturen gjennom tett samarbeid med leverandører.

Styret takker alle medarbeidere for god innsats gjennom året.

Søren Torp Laursen
Styreleder

Oslo, 24. april 2023

Wilhelm Anton Mohn
Styremedlem

Per-Morthen Johannessen
Styremedlem

Leif Holst-Læker
Adm. dir.

Jesper Lykke Væderhausen
Styremedlem



VARIER FURNITURE AS

RESULTATREGNSKAP

(Beløp i tusen kroner)

	Note	Konsern		Morselskap	
		2022	2021	2022	2021
DRIFTSINNTEKTER:					
Salgsinntekter	5,6	88.071	148.859	80.933	142.040
Andre driftsinntekter		372	335	5	0
		-----	-----	-----	-----
Sum driftsinntekter		<u>88.443</u>	<u>149.194</u>	<u>80.938</u>	<u>142.040</u>
DRIFTSKOSTNADER:					
Varekostnad		37.132	58.179	37.204	58.947
Lønnskostnad	7,8	29.005	27.944	19.052	18.445
Avskrivninger og nedskrivninger	9,10	4.057	6.152	3.968	5.993
Annen driftskostnad	6,7,11	28.928	38.240	31.521	40.497
		-----	-----	-----	-----
Sum driftskostnader		<u>99.122</u>	<u>130.515</u>	<u>91.745</u>	<u>123.882</u>
Driftsresultat		<u>-10.679</u>	<u>18.679</u>	<u>-10.807</u>	<u>18.158</u>
FINANSINNTEKTER OG -KOSTNADER:					
Renteinntekter		48	16	48	15
Renteinntekter konsern		79	78	110	78
Rentekostnader		226	32	194	12
Andre finanskostnader		140	741	172	740
		-----	-----	-----	-----
Netto finansposter		<u>-239</u>	<u>-679</u>	<u>-208</u>	<u>-659</u>
Resultat før skattekostnad		-10.918	18.000	-11.015	17.499
SKATTEKOSTNAD	12,13	194	4.099	0	3.730
		-----	-----	-----	-----
Resultat før minoritetsinteresser		-11.112	13.901	-11.015	13.769
MINORITETSINTERESSER		0	0	0	0
		-----	-----	-----	-----
ÅRSRESULTAT		<u>-11.112</u>	<u>13.901</u>	<u>-11.015</u>	<u>13.769</u>
OVERFØRINGER:					
Overført til/fra udekket tap				-11.015	13.769
				-----	-----
Sum overføringer				<u>-11.015</u>	<u>13.769</u>



VARIER FURNITURE AS

BALANSE 31. DESEMBER

(Beløp i tusen kroner)

EIENDELER	Note	Konsern		Morselskap	
		2022	2021	2022	2021
ANLEGGSMIDLER:					
Immaterielle eiendeler					
Egenutviklet programvare	10	1.496	1.898	1.361	1.720
Andre immaterielle eiendeler	10	20.710	7.636	20.710	7.636
Utsatt skattefordel	12,13	1.274	1.271	1.214	1.214
		-----	-----	-----	-----
Sum immaterielle eiendeler		<u>23.480</u>	<u>10.805</u>	<u>23.285</u>	<u>10.570</u>
Varige driftsmidler					
Maskiner og anlegg	9	44	46	0	0
Driftsløsøre, inventar, verktøy og annet utstyr	9,14	3.344	5.157	3.263	5.059
		-----	-----	-----	-----
Sum varige driftsmidler		<u>3.388</u>	<u>5.203</u>	<u>3.263</u>	<u>5.059</u>
Finansielle anleggsmidler					
Investering i datterselskap	15	0	0	1.951	1.951
Lån til morselskap	17	6.735	4.723	6.735	4.723
		-----	-----	-----	-----
Sum finansielle anleggsmidler		<u>6.735</u>	<u>4.723</u>	<u>8.686</u>	<u>6.674</u>
Sum anleggsmidler		<u>33.603</u>	<u>20.731</u>	<u>35.234</u>	<u>22.303</u>
OMLØPSMIDLER:					
Varer	14,18	<u>5.338</u>	<u>3.860</u>	<u>3.942</u>	<u>2.761</u>
Fordringer					
Kundefordringer	16,17	8.822	16.313	3.320	12.155
Kortsiktige fordringer konsern	16	0	0	2.860	541
Andre kortsiktige fordringer	16,17	2.284	5.213	1.958	4.982
		-----	-----	-----	-----
Sum fordringer		<u>11.106</u>	<u>21.526</u>	<u>8.138</u>	<u>17.678</u>
Bankinnskudd, kontanter	19	<u>3.553</u>	<u>14.244</u>	<u>3.350</u>	<u>14.099</u>
Sum omløpsmidler		<u>19.997</u>	<u>39.630</u>	<u>15.430</u>	<u>34.538</u>
SUM EIENDELER		<u><u>53.600</u></u>	<u><u>60.361</u></u>	<u><u>50.664</u></u>	<u><u>56.841</u></u>



VARIER FURNITURE AS





BALANSE 31. DESEMBER

(Beløp i tusen kroner)

<u>EGENKAPITAL OG GJELD</u>	<u>Note</u>	<u>Konsern</u>		<u>Mørselskap</u>	
		<u>2022</u>	<u>2021</u>	<u>2022</u>	<u>2021</u>
EGENKAPITAL:					
Innskutt egenkapital					
Aksjekapital	20,21	21.600	21.600	21.600	21.600
Overkurs	21	2.400	2.400	2.400	2.400
Annen innskutt kapital	21	7.648	7.648	7.648	7.648
		-----	-----	-----	-----
Sum innskutt egenkapital		<u>31.648</u>	<u>31.648</u>	<u>31.648</u>	<u>31.648</u>
Opptjent egenkapital					
Udekket tap	21	<u>-13.197</u>	<u>-2.223</u>	<u>-13.109</u>	<u>-2.095</u>
		-----	-----	-----	-----
Sum egenkapital		<u>18.451</u>	<u>29.425</u>	<u>18.539</u>	<u>29.553</u>
GJELD:					
Avsetning for forpliktelser					
Pensjons- og andre forpliktelser		<u>1.457</u>	<u>1.635</u>	<u>0</u>	<u>0</u>
		-----	-----	-----	-----
Langsiktig gjeld					
Gjeld til kredittinstitusjoner		2.625	0	2.625	0
Langsiktig gjeld til konsernselskap	17	6.444	6.444	6.444	6.444
		-----	-----	-----	-----
Sum langsiktig gjeld		<u>9.069</u>	<u>6.444</u>	<u>9.069</u>	<u>6.444</u>
Kortsiktig gjeld					
Gjeld til kredittinstitusjoner		5.909	1.665	4.096	0
Leverandørgjeld	17	11.980	8.293	13.430	9.757
Betalbar skatt	12	336	251	0	0
Skyldige offentlige avgifter		1.007	1.439	883	1.302
Annen kortsiktig gjeld		5.391	11.209	4.647	9.785
		-----	-----	-----	-----
Sum kortsiktig gjeld		<u>24.623</u>	<u>22.857</u>	<u>23.056</u>	<u>20.844</u>
		-----	-----	-----	-----
Sum gjeld		<u>35.149</u>	<u>30.936</u>	<u>32.125</u>	<u>27.288</u>
		-----	-----	-----	-----
SUM EGENKAPITAL OG GJELD		<u>53.600</u>	<u>60.361</u>	<u>50.664</u>	<u>56.841</u>

I styret for Varier Furniture AS

Oslo, 24. april 2023


Wilhelm Anton Mohn
Styremedlem
Søren Torp Laursen
Styreleder
Per-Morthen Johannessen
Styremedlem
Jesper Lykke Vacherhausen
Styremedlem
Leif Holst-Liæker
Daglig leder



VARIER FURNITURE AS

NOTER TIL ÅRSREGNSKAPET FOR 2022

(Beløp i tusen kroner)

1. KONSOLIDERINGSPRINSIPPER

Konsernet omfatter morselskapet Varier Furniture AS med de heleide datterselskapene Varier Furniture GmbH og Varier Furniture srl. Aksjer i datterselskap er eliminert etter kjøpsverdimetoden. Konsernregnskapet er utarbeidet som om konsernet var en økonomisk enhet. Interne mellomværende og transaksjoner med selskapene som nevnt over er eliminert ved konsolideringen. Datterselskapene i utlandet, Varier Furniture GmbH og Varier Furniture s.r.l er omregnet fra euro. Som resultatkurs er det brukt kurs 10,104 og som balansekurs er det brukt kurs 10,5138.

2. REGNSKAPSPRINSIPPER

Årsregnskapet er satt opp i samsvar med regnskapsloven og god regnskapsskikk for øvrige foretak i Norge. Regnskapet er basert på de grunnleggende prinsipper som historisk kost, sammenlignbarhet, fortsatt drift, kongruens og forsiktighet. Transaksjoner regnskapsføres til verdien av vederlaget på transaksjonstidspunktet. Inntekt inntektsføres når den er opptjent. Utgifter kostnadsføres i samme periode som tilhørende inntekt inntektsføres. Pengeposter i utenlandsk valuta er vurdert til kursen ved regnskapsårets slutt. Se også prinsippbeskrivelse under øvrige noter.

Ledelsen har brukt estimater og forutsetninger som har påvirket resultatregnskapet og verdsettelsen av eiendeler og gjeld, samt usikre eiendeler og forpliktelser på balansedagen under utarbeidelse av årsregnskap i henhold til god regnskapsskikk

Årsregnskapet er avlagt etter samme prinsipper som i foregående år.

3. SOLIDARANSVAR

Morselskap

Selskapet inngår i fellesregistrering av merverdiavgift for konsernet. Konsernselskap som inngår i fellesregistreringen, er solidarisk ansvarlig for utestående merverdiavgift.

4. FINANSIELL RISIKO

Morselskapet og konsernet har som policy å redusere valutarisikoen. Dette gjøres ved at man foretar det meste av innkjøp og salg i samme valuta.



VARIER FURNITURE AS

NOTER TIL ÅRSREGNSKAPET FOR 2022

(Beløp i tusen kroner)

5. SALGSINNTEKTER

Geografisk fordeling	Konsern		Morselskap	
	2022	2021	2022	2021
Norge	6.475	10.286	6.475	10.286
Europa	63.803	114.102	56.665	107.283
Utenfor Europa	17.793	24.471	17.793	24.471
Sum	88.071	148.859	80.933	142.040

6. TRANSAKSJONER MED NÆRSTÅENDE

	2022	2021
Salg av varer til Varier Furniture s.r.l	10.592	16.690
Kjøp av tjenester fra Varier Furniture GmbH	8.566	7.699

Salg/kjøp med konsernselskap er eliminert i konsernregnskapet.

7. YTELSE TIL ANSATTE OG TILLITSVALGTE

I 2022 har det i snitt vært 27,2 årsverk i konsernet og 15,8 årsverk i morselskapet.

Lønnskostnader	Konsern		Morselskap	
	2022	2021	2022	2021
Lønninger og honorarer	23.906	23.626	15.246	15.399
Arbeidsgiveravgift	3.797	3.480	2.748	2.353
Pensjonskostnader	954	668	723	538
Andre personalkostnader	348	170	335	155
Totale lønnskostnader	29.005	27.944	19.052	18.445



VARIER FURNITURE AS
NOTER TIL ÅRSREGNSKAPET FOR 2022
(Beløp i tusen kroner)

<u>Ytelser til ledende personer i morselskapet</u>	<u>Daglig leder</u>	<u>Styret</u>
Lønninger	kr 3.489	kr 600
Pensjonskostnader	86	0
Annen godtgjørelse	0	0
	-----	-----
Totale ytelser til ledende personer	<u>kr 3.575</u>	<u>kr 600</u>

Godtgjørelse til revisor

Totale fakturaer for godtgjørelse til revisor fordeles som følger:

	<u>Konsern</u>	<u>Morselskap</u>
	<u>2022</u>	<u>2022</u>
Lovpålagt revisjon	124	99
Andre revisjonsrelaterte tjenester	51	51
Andre tjenester utenfor revisjonen	58	58
	-----	-----
Sum	<u>233</u>	<u>208</u>

8. PENSJON

Varier Furniture s.r.l har en pensjonsordning tilsvarende innskuddsbasert pensjonsordning, allikevel slik at forpliktelsen er finansiert over drift. Det er avsatt tkr 1.457 i balansen til å dekke forpliktelsene.

Morselskapet er pliktig til å ha en tjenstepensjonsordning for sine ansatte, og har inngått en avtale om innskuddsbasert pensjonsordning der innskuddet utgjør 4,0 % av innskuddsgrunnlaget mellom 0-12 G, med et tilleggsinnskudd på 6 % fra 7,1 G til 12 G. Innskuddsgrunnlaget er basert på lønn i innskuddsåret, men ikke overtid, naturalytelser eller andre utgiftsgodtgjørelse. Morselskapets forpliktelse er fullt ut innfridd ved betaling. Pensjonspremien kostnadsføres når den påløper.



VARIER FURNITURE AS

NOTER TIL ÅRSREGNSKAPET FOR 2022

(Beløp i tusen kroner)

9. VARIGE DRIFTSMIDLER

Varige driftsmidler balanseføres og avskrives lineært over driftsmidlets forventede levetid. Direkte vedlikehold av driftsmidler kostnadsføres løpende under driftskostnader, mens påkostninger eller forbedringer tillegges driftsmidlets kostpris og avskrives i takt med driftsmidlet.

Mørselskap

	<u>Maskiner/ Anlegg/ Eiendom</u>	<u>Driftsløsøre/ inventar/ verktøy</u>	<u>ERP- system</u>	<u>Sum</u>
Anskaffelseskost 1. januar	52	11.775	7.769	19.596
Tilgang	0	311	269	580
Avgang	0	0	26	26
Akkumulert av- og nedskrivninger 31. desember	52	9.204	7.632	16.888
	-----	-----	-----	-----
Bokført verdi 31. desember	0	2.882	380	3.262
	=====	=====	=====	=====
Årets av- og nedskrivninger	0	1.286	1.068	2.354
	=====	=====	=====	=====
Avskrivningssatser	3-5 år	3-5 år	10 år	

Konsern

	<u>Maskiner/ Anlegg/ Eiendom</u>	<u>Driftsløsøre/ inventar/ verktøy</u>	<u>ERP- system</u>	<u>Sum</u>
Anskaffelseskost 1. januar	665	13.417	7.769	21.851
Tilgang	0	325	268	593
Avgang	0	5	26	31
Akkumulert av- og nedskrivninger 31. desember	621	10.774	7.631	19.026
	-----	-----	-----	-----
Bokført verdi 31. desember	44	2.963	380	3.387
	=====	=====	=====	=====
Årets av- og nedskrivninger	4	1.320	1.068	2.392
	=====	=====	=====	=====
Avskrivningssatser	3-5 år	3-5 år	10 år	



VARIER FURNITURE AS

NOTER TIL ÅRSREGNSKAPET FOR 2022

(Beløp i tusen kroner)

10. IMMATERIELLE EIENDELER

Utgifter til egen utvikling av immaterielle eiendeler balanseføres i den grad det kan identifiseres en fremtidig økonomisk fordel knyttet til utvikling av en identifiserbar immaterielle eiendel og utgiftene kan måles pålitelig. I motsatt fall kostnadsføres slike utgifter løpende. Balanseført utvikling avskrives lineært over forventet økonomisk levetid.

Morselskap

	Egen- utviklet programvare	Webside	Produksjons- struktur*	Pågående prosjekter**	Sum
Anskaffelseskost 1. januar	6.793	5.780	7.180	4.310	24.063
Tilgang	0	0	0	15.533	15.533
Avgang	4.508	119	0	1.202	5.829
Akkumulert av- og nedskrivninger 31. desember	924	5.626	5.146	0	11.696
	-----	-----	-----	-----	-----
Bokført verdi 31.12	1.361	35	2.034	18.641	22.071
	=====	=====	=====	=====	=====
Årets av- og nedskrivninger	359	538	718	0	1.615
	=====	=====	=====	=====	=====
Avskrivningssats	3-15 år	3-15 år	10 år	Avskrives ikke	

Konsern

	Egen- utviklet programvare	Webside	Produksjons- struktur*	Pågående prosjekter**	Sum
Anskaffelseskost 1. januar	8.728	5.780	7.180	4.310	25.998
Tilgang	0	0	0	15.533	15.533
Avgang	4.508	119	0	1.203	5.830
Akkumulert avskrivning 31.12	2.723	5.626	5.146	0	13.495
	-----	-----	-----	-----	-----
Bokført verdi 31.12	1.497	35	2.034	18.640	22.206
	=====	=====	=====	=====	=====
Årets avskrivninger	408	538	718	0	1.664
	=====	=====	=====	=====	=====
Avskrivningssats	3-15 år	3-15 år	10 år	Avskrives ikke	

*Aktiverte kostnader vedrører i sin helhet kostnader knyttet til omlegging og dokumentasjon av produksjonsstrukturen i 2015 for fremtidig produksjon. Kostnadene avskrives over forventet økonomisk levetid knyttet til omleggingen.



VARIER FURNITURE AS

NOTER TIL ÅRSREGNSKAPET FOR 2022

(Beløp i tusen kroner)

**Pågående prosjekter består av utgifter knyttet til utvikling av nye produkter og systemer som ved ferdig utvikling forventer å gi inntektsgivende eller kostnadsbegrensende virkning. Pågående prosjekter er ikke ferdigstilt og det foretas derfor ikke avskrivning av disse. Ved ferdigstillelse av prosjekter, overføres anskaffelseskost til annet driftsmiddel og avskrives i takt med forventer levetid. Overføringen vises som avgang i note.

11. HUSLEIEFORPLIKTELSE

Varier Furniture AS har inngått en husleieavtale som strekker seg frem til 2024. Årlig husleiekostnad utgjør tkr 1.370 med tillegg av felleskostnader.

12. ÅRETS SKATTEKOSTNAD

Betalbar skatt fremkommer som følger:

Morselskap

Resultat før skattekostnad	-11.015
Årets permanente forskjeller	-471
Endring i midlertidige forskjeller (jfr. note 13)	11.486

Grunnlag betalbar skatt i mor

0

Skattekostnad

Morselskapet:

Betalbar skatt i mor (Norge)	0
Endring bokført utsatt skatt i mor (Norge) (jfr note 13)	0

Sum skattekostnad i mor

0

Konsern:

Skattekostnad i mor (Norge)	0
Betalbar skatt i datter (Tyskland)	93
Endring utsatt skatt i datter (Tyskland)	0
Betalbar skatt i datter (Italia)	101
Endring utsatt skatt i datter (Italia)	0

Sum skattekostnad i konsern

194



VARIER FURNITURE AS

NOTER TIL ÅRSREGNSKAPET FOR 2022

(Beløp i tusen kroner)

Betalbar skatt i balansen

Betalbar skatt i mor (Norge)	0
Betalbar skatt i datter (Tyskland)	58
Betalbar skatt i datter (Italia)	278

Sum betalbar skatt i konsernet	336
	=====

13. UTSATT SKATT

Nedenstående oppstilling viser de midlertidige forskjeller mellom bokførte og skattemessige verdier 31. desember 2022 og 2021 som er grunnlag for utsatt skatt/skattefordel på disse tidspunktene.

Videre fremgår endringen i disse forskjellene, samt tilhørende endring i utsatt skatt/skattefordel fra foregående år. Anvendt skattesats er 22 %.

	Midlertidige forskjeller 31. desember		Endring i midlertidige forskjeller
	2022	2021	
Morselskap			
Kundefordringer	-338	-271	67
Varige driftsmidler	-2.730	-1.790	940
Garantiavsetning	-650	-650	0
Annen avsetning	0	-900	-900
Fremførbart underskudd	-13.287	-1.908	11.379
	-----	-----	-----
Grunnlag utsatt skattefordel	-17.005	-5.519	11.486
	=====	=====	=====
Utsatt skattefordel	3.741	1.214	2.527
	=====	=====	=====

Endring utsatt skattefordel for 2022 er ikke ført opp i selskapet balanse.



VARIER FURNITURE AS
NOTER TIL ÅRSREGNSKAPET FOR 2022
(Beløp i tusen kroner)

<u>Konsern</u>	<u>Midlertidige forskjeller</u> <u>31. desember</u>		<u>Endring i</u> <u>midlertidige</u> <u>forskjeller</u>
	<u>2022</u>	<u>2021</u>	
Utsatt skattefordel i mor (Norge)	1.214	1.214	0
Utsatt skattefordel i datter (Tyskland)	0	0	0
Utsatt skattefordel i datter (Italia)	60	58	2
Utsatt skattefordel i konsern	<u>1.274</u>	<u>1.272</u>	<u>2</u>

Bokført utsatt skattefordel forutsetter fremtidig positiv inntjening er basert på styrets estimater om fremtidig inntjening hensyntatt et forsiktighetsprinsipp.

14. PANTSTILLELSER OG GARANTIFORPLIKTELSER

Følgende forpliktelser er sikret ved pant:

Netto gjeld til kredittinstitusjoner (konsernkontoordningen kredittlimit mkr 8)	4.096
Gjeld til kredittinstitusjoner	2.625
Garantiforpliktelser	820
Sum	<u>7.541</u>

Regnskapsmessig bokført verdi av eiendeler stillet som sikkerhet:

Kundefordringer	6.170
Varelager	3.942
Driftsmidler	1.055
Sum	<u>11.167</u>

15. AKSJER I DATTERSELSKAP

<u>Firma</u>	<u>Forretnings</u> <u>kontor</u>	<u>Eier-</u> <u>andel</u>	<u>Stemme-</u> <u>andel</u>	<u>Egen-</u> <u>kapital</u>	<u>Resultat</u>
Varier Furniture GmbH	Tyskland	100 %	100 %	2.136	226
Varier Furniture srl	Italia	100 %	100 %	641	-124

Datterselskapene er vurdert til kostpris i selskapsregnskapet med mindre nedskrivning har vært nødvendig grunnet ikke forbigående verdinedgang. Det har ikke vært nødvendig å foreta nedskrivning av datterselskapene pr. 31. desember 2022.



VARIER FURNITURE AS

NOTER TIL ÅRSREGNSKAPET FOR 2022

(Beløp i tusen kroner)

16. FORDRINGER

Fordringene er vurdert til lavest av pålydende og virkelig verdi, med fradrag for påregnelig tap. Pr. 31. desember 2022 var det gjort avsetning til tap på krav på kundefordringer med tkr 350 i morselskapet og tkr 751 i konsernet.

17. MELLOMVÆRENDE MED SELSKAP I SAMME KONSERN

	Konsern		Morselskap	
	2022	2021	2022	2021
Fordringer				
Langsiktig fordring	6.735	4.722	6.735	4.723
Kundefordringer	0	0	2.860	541
Annen kortsiktig fordring	250	250	250	250
Sum	6.985	4.972	9.845	5.514
Gjeld				
Langsiktig gjeld	6.444	6.444	6.444	6.444
Leverandørgjeld	0	0	2.391	2.502
Sum	6.444	6.444	8.835	8.946

18. VARELAGER

Varelageret er vurdert til laveste verdi av anskaffelseskost og virkelig verdi. Anskaffelseskost er basert på FIFO-prinsippet. Det er ikke foretatt nedskrivning av varelageret for morselskapet eller konsernet pr. 31. desember 2022.

19. BUNDNE BANKINNSKUDD

I morselskapet og i konsernet er bundne midler tkr 839 som i sin helhet er knyttet til skyldig skattetrekk.

Konsernet har et konsernkontosystem. Det betyr at datterselskapenes (med unntak av Italia) kontantbeholdning i realiteten er en fordring på morselskapet, og alle konsernselskapene er solidarisk ansvarlig for trekk konsernet gjør.



VARIER FURNITURE AS

NOTER TIL ÅRSREGNSKAPET FOR 2022

(Beløp i tusen kroner)

Konsernet har ingen trekk i konsernkontoordningen pr. 31. desember 2022. Det er innvilget kreditt med mkr 8. Konsernet har i tillegg utenlandske innskuddskonti, og disse inngår ikke i konsernkontosystemet. Dette er presentert brutto i regnskapet.

20. AKSJEEIERE

Aksjekapitalen består av 171.000 A- aksjer og 9.000 B- aksjer. B- aksjene har ikke stemmerett. Pålydende verdi er kr 120 pr. aksje.

Eierandel

Varier Holding AS 100 %

21. EGENKAPITAL

Morselskap

	<u>Aksje- kapital</u>	<u>Overkurs</u>	<u>Annen innskutt egenkapital</u>	<u>Annen egenkapital</u>	<u>Sum</u>
Egenkapital 1. januar	21.600	2.400	7.648	-2.094	29.554
Årets resultat	0	0	0	-11.015	-11.015
	-----	-----	-----	-----	-----
Bokført verdi 31. desember	21.600	2.400	7.648	-13.109	18.539
	=====	=====	=====	=====	=====

Konsern

	<u>Aksje- kapital</u>	<u>Overkurs</u>	<u>Annen innskutt egenkapital</u>	<u>Annen egenkapital</u>	<u>Sum</u>
Egenkapital 1. januar	21.600	2.400	7.648	-2.223	29.425
Årets resultat	0	0	0	-11.112	-11.112
Omregningsdifferanser	0	0	0	138	138
	-----	-----	-----	-----	-----
Bokført verdi 31. desember	21.600	2.400	7.648	-13.197	18.451
	=====	=====	=====	=====	=====



VARIER FURNITURE AS

KONTANTSTRØMOPPSTILLING

	Konsern		Morselskap	
	2022	2021	2022	2021
Kontantstrøm fra operasjonelle aktiviteter:				
Årsresultat	-11.112	13.901	-11.015	13.769
(Økning) / Reduksjon utsatt skattefordel	-3	3.763	0	3.730
Avskrivninger og nedskrivning	4.057	6.152	3.968	5.993
Tap / (Gevinst) avgang driftsmidler	-4	0	-4	0
Reduksjon / (Økning) i varelager	-1.478	-2.554	-1.181	-1.889
Reduksjon / (Økning) i kundefordringer	7.491	1.366	6.516	-74
Reduksjon / (Økning) i øvrige kortsiktige fordringer	2.929	-3.722	3.025	-3.742
Økning / (Reduksjon) i gjeld til kredittinstitusjoner	4.244	-554	6.721	0
Økning / (Reduksjon) i leverandørgjeld	3.687	-4.372	3.673	-3.534
Økning / (Reduksjon) øvrig kortsiktig gjeld	-6.165	929	-5.536	508
Økning / (Reduksjon) øvrig langsiktig gjeld	2.447	178	0	0
Økning / (Reduksjon) andre tidsavgrensingsposter	125	-124	0	0
	-----	-----	-----	-----
Netto kontantstrøm fra operasjonelle aktiviteter	6.218	14.963	6.167	14.761
	-----	-----	-----	-----
Kontantstrøm fra investeringsaktiviteter:				
Salg av driftsmidler	27	0	27	8
Kjøp av driftsmidler	-14.924	-7.649	-14.931	-7.414
	-----	-----	-----	-----
Netto kontantstrøm fra investeringsaktiviteter	-14.897	-7.649	-14.904	-7.414
	-----	-----	-----	-----
Kontantstrøm fra finansieringsaktiviteter:				
Økning / (Reduksjon) konvertibelt lån	0	0	0	0
Reduksjon / (Økning) langsiktig fordringer	-2.012	-1.913	-2.012	-1.913
	-----	-----	-----	-----
Netto kontantstrøm fra finansieringsaktiviteter	-2.012	-1.913	-2.012	-1.913
	-----	-----	-----	-----
Netto endring i likvider	-10.691	5.401	-10.749	5.434
	-----	-----	-----	-----
Beholdning av likvider 1. januar	14.244	8.843	14.099	8.665
	-----	-----	-----	-----
Beholdning av likvider 31. desember	3.553	14.244	3.350	14.099
	=====	=====	=====	=====



Til generalforsamlingen i
Varier Furniture AS

UAVHENGIG REVISORS BERETNING FOR 2022

Konklusjon

Vi har revidert årsregnskapet for Varier Furniture AS som består av:

- selskapsregnskapet, som består av balanse pr. 31. desember 2022, resultatregnskap som viser et underskudd på tkr 11.015, kontantstrømoppstilling for regnskapsåret avsluttet pr. denne datoen og noter til årsregnskapet, herunder et sammendrag av viktige regnskapsprinsipper, og
- konsernregnskapet, som består av balanse pr. 31. desember 2022, resultatregnskap som viser et underskudd med tkr 11.112, kontantstrømoppstilling for regnskapsåret avsluttet pr. denne datoen og noter til årsregnskapet, herunder et sammendrag av viktige regnskapsprinsipper.

Etter vår mening

- oppfyller årsregnskapet gjeldende lovkrav,
- gir selskapsregnskapet et rettviseende bilde av selskapets finansielle stilling pr. 31. desember 2022 og av dets resultat og kontantstrømmer for regnskapsåret avsluttet pr. denne datoen i samsvar med regnskapslovens regler og god regnskapsskikk i Norge, og
- gir konsernregnskapet et rettviseende bilde av konsernets finansielle stilling pr. 31. desember 2022 og av dets resultater og kontantstrømmer for regnskapsåret avsluttet pr. denne datoen i samsvar med regnskapslovens regler og god regnskapsskikk i Norge.

Grunnlag for konklusjonen

Vi har gjennomført revisjonen i samsvar med International Standards on Auditing (ISA-ene). Våre oppgaver og plikter i henhold til disse standardene er beskrevet nedenfor under "Revisors oppgaver og plikter ved revisjonen av årsregnskapet". Vi er uavhengige av selskapet og konsernet i samsvar med kravene i relevante lover og forskrifter i Norge og International Code of Ethics for Professional Accountants (inkludert internasjonale uavhengighetsstandarder) utstedt av International Ethics Standards Board for Accountants (IESBA-reglene), og vi har overholdt våre øvrige etiske forpliktelser i samsvar med disse kravene. Innhentet revisjonsbevis er etter vår vurdering tilstrekkelig og hensiktsmessig som grunnlag for vår konklusjon.

Øvrig informasjon

Styret og daglig leder (ledelsen) er ansvarlige for informasjonen i årsberetningen. Vår konklusjon om årsregnskapet ovenfor dekker ikke informasjonen i årsberetningen.

BakerTilly Grimsrud & Co., Foretaksregisteret 948 315 963 MVA, trading as Baker Tilly is a member of the global network of Baker Tilly International Ltd, the members of which are separate and independent legal entities

Member of The Norwegian Institute of Public Accountants



I forbindelse med revisjonen av årsregnskapet er det vår oppgave å lese årsberetningen. Formålet er å vurdere hvorvidt det foreligger vesentlig inkonsistens mellom årsberetningen og årsregnskapet og den kunnskap vi har opparbeidet oss under revisjonen av årsregnskapet, eller hvorvidt informasjon i årsberetningen ellers fremstår som vesentlig feil. Vi har plikt til å rapportere dersom årsberetningen fremstår som vesentlig feil. Vi har ingenting å rapportere i så henseende.

Basert på kunnskapen vi har opparbeidet oss i revisjonen, mener vi at årsberetningen

- er konsistent med årsregnskapet og
- inneholder de opplysninger som skal gis i henhold til gjeldende lovkrav.

Ledelsens ansvar for årsregnskapet

Ledelsen er ansvarlig for å utarbeide årsregnskapet og for at det gir et rettviseende bilde i samsvar med regnskapslovens regler og god regnskapsskikk i Norge. Ledelsen er også ansvarlig for slik intern kontroll som den finner nødvendig for å kunne utarbeide et årsregnskap som ikke inneholder vesentlig feilinformasjon, hverken som følge av misligheter eller utilsiktede feil.

Ved utarbeidelsen av årsregnskapet må ledelsen ta standpunkt til selskapets og konsernets evne til fortsatt drift og opplyse om forhold av betydning for fortsatt drift. Forutsetningen om fortsatt drift skal legges til grunn for årsregnskapet så lenge det ikke er sannsynlig at virksomheten vil bli avvirket.

Revisors oppgaver og plikter ved revisjonen av årsregnskapet

Vårt mål er å oppnå betryggende sikkerhet for at årsregnskapet som helhet ikke inneholder vesentlig feilinformasjon, hverken som følge av misligheter eller utilsiktede feil, og å avgi en revisjonsberetning som inneholder vår konklusjon. Betryggende sikkerhet er en høy grad av sikkerhet, men ingen garanti for at en revisjon utført i samsvar med ISA-ene, alltid vil avdekke vesentlig feilinformasjon. Feilinformasjon kan oppstå som følge av misligheter eller utilsiktede feil. Feilinformasjon er å anse som vesentlig dersom den enkeltvis eller samlet med rimelighet kan forventes å påvirke økonomiske beslutninger som brukerne foretar på grunnlag av årsregnskapet.

For videre beskrivelse av revisors oppgaver og plikter vises det til:
<https://revisorforeningen.no/revisjonsberetninger>

Baker Tilly Gimsrud & Co.


Kåre L. Østrem
Statsautorisert revisor

Oslo, 24. april 2023