



## ÅRSREGNSKAPET FOR REGNSKAPSÅRET 2020 - GENERELL INFORMASJON

### Enheten

Organisasjonsnummer: 914 789 184  
Organisasjonsform: Aksjeselskap  
Foretaksnavn: ROBOXI HOLDING AS  
Forretningsadresse: Kompani Linges vei 67  
4045 HAFRSFJORD

### Regnskapsår

Årsregnskapets periode: 01.01.2020 - 31.12.2020

### Konsern

Morselskap i konsern: Ja  
Konsernregnskap lagt ved: Nei

### Regnskapsregler

Regler for små foretak benyttet: Ja  
Benyttet ved utarbeidelsen av årsregnskapet til selskapet: Regnskapslovens alminnelige regler

### Årsregnskapet fastsatt av kompetent organ

Bekreftet av representant for selskapet: Steine Ken Erik  
Dato for fastsettelse av årsregnskapet: 20.04.2021

### Grunnlag for avgivelse

År 2020: Årsregnskapet er elektronisk innlevert  
År 2019: Tall er hentet fra elektronisk innlevert årsregnskap fra 2020

*Det er ikke krav til at årsregnskapet m.v. som sendes til Regnskapsregisteret er undertegnet. Kontrollen på at dette er utført ligger hos revisor/enhetens øverste organ. Sikkerheten ivaretas ved at innsender har rolle/rettighet for innsending av årsregnskapet via Altinn, og ved at det bekreftes at årsregnskapet er fastsatt av kompetent organ.*

Brønnøysundregistrene, 03.05.2022



## Resultatregnskap

Beløp i: NOK	Note	2020	2019
<b>RESULTATREGNSKAP</b>			
<b>Kostnader</b>			
Lønnskostnad	1		
Annen driftskostnad	1	27 271	133 174
<b>Sum kostnader</b>		<b>27 271</b>	<b>133 174</b>
<b>Driftsresultat</b>		<b>-27 271</b>	<b>-133 174</b>
<b>Finansinntekter og finanskostnader</b>			
Annen renteinntekt		30	31
Annen finansinntekt		110	
<b>Sum finansinntekter</b>		<b>140</b>	<b>31</b>
Annen rentekostnad		171	
<b>Sum finanskostnader</b>		<b>171</b>	
<b>Netto finans</b>		<b>-31</b>	<b>31</b>
<b>Ordinært resultat før skattekostnad</b>		<b>-27 302</b>	<b>-133 143</b>
Skattekostnad på ordinært resultat	4		
<b>Ordinært resultat etter skattekostnad</b>		<b>-27 302</b>	<b>-133 143</b>
<b>Årsresultat</b>	6	<b>-27 302</b>	<b>-133 143</b>
<b>Årsresultat etter minoritetsinteresser</b>		<b>-27 302</b>	<b>-133 143</b>
<b>Totalresultat</b>		<b>-27 302</b>	<b>-133 143</b>
<b>Overføringer og disponeringer</b>			
Udekket tap		-27 302	-133 143
<b>Sum overføringer og disponeringer</b>		<b>-27 302</b>	<b>-133 143</b>



## Balanse

Beløp i: NOK	Note	2020	2019
<b>BALANSE - EIENDELER</b>			
<b>Anleggsmidler</b>			
<b>Immaterielle eiendeler</b>			
Utsatt skattefordel	4		
<b>Finansielle anleggsmidler</b>			
Investering i datterselskap	2	280 000	30 000
Investering i annet foretak i samme konsern	2		
Lån til foretak i samme konsern	3	129 000	129 000
<b>Sum finansielle anleggsmidler</b>		<b>409 000</b>	<b>159 000</b>
<b>Sum anleggsmidler</b>		<b>409 000</b>	<b>159 000</b>
<b>Omløpsmidler</b>			
<b>Varer</b>			
<b>Fordringer</b>			
Kundefordringer	3		
Andre kortsiktige fordringer	3	1 000	1 000
<b>Sum fordringer</b>	3	<b>1 000</b>	<b>1 000</b>
<b>Investeringer</b>			
Aksjer og andeler i foretak i samme konsern	2		
<b>Bankinnskudd, kontanter og lignende</b>			
Bankinnskudd, kontanter o.l.		333	277 634
<b>Sum bankinnskudd, kontanter og lignende</b>		<b>333</b>	<b>277 634</b>
<b>Sum omløpsmidler</b>		<b>1 333</b>	<b>278 634</b>
<b>SUM EIENDELER</b>		<b>410 333</b>	<b>437 634</b>

## BALANSE - EGENKAPITAL OG GJELD

### Egenkapital



## Balanse

Beløp i: NOK	Note	2020	2019
<b>Innskutt egenkapital</b>			
Aksjekapital	5	32 550	31 800
Beholdning av egne aksjer	5		
Overkurs		572 450	73 200
<b>Sum innskutt egenkapital</b>		<b>605 000</b>	<b>105 000</b>
<b>Opptjent egenkapital</b>			
Udekket tap		200 167	172 866
<b>Sum opptjent egenkapital</b>		<b>-200 167</b>	<b>-172 866</b>
<b>Sum egenkapital</b>	6	<b>404 833</b>	<b>-67 866</b>
<b>Gjeld</b>			
<b>Langsiktig gjeld</b>			
Utsatt skatt	4		
<b>Annen langsiktig gjeld</b>			
Gjeld til kredittinstitusjoner	3		
Langsiktig konserngjeld	3		500 000
<b>Sum annen langsiktig gjeld</b>			<b>500 000</b>
<b>Sum langsiktig gjeld</b>		<b>0</b>	<b>500 000</b>
<b>Kortsiktig gjeld</b>			
Leverandørgjeld	3		
Betalbar skatt	4		
Annen kortsiktig gjeld	3	5 500	5 500
<b>Sum kortsiktig gjeld</b>	3	<b>5 500</b>	<b>5 500</b>
<b>Sum gjeld</b>		<b>5 500</b>	<b>505 500</b>
<b>SUM EGENKAPITAL OG GJELD</b>		<b>410 333</b>	<b>437 634</b>



## Brønnøysundregistrene

### ÅRSREGNSKAP FOR REGNSKAPSÅRET 2020 - GENERELL INFORMASJON

Journalnummer: 2021 339073

#### Enheten

Organisasjonsnummer: 914 789 184  
Organisasjonsform: Aksjeselskap  
Foretaksnavn: DEUS VENTURE AS  
Forretningsadresse: Kompani Linges vei 67  
4045 HAFRSFJORD

#### Regnskapsår

Årsregnskapets periode: 01.01.2020 - 31.12.2020

#### Konsern

Morselskap i konsern: Ja  
Konsernregnskap lagt ved: Nei

#### Regnskapsregler

Regler for små foretak benyttet: Ja  
Benyttet ved utarbeidelsen av  
årsregnskapet til selskapet: Regnskapslovens alminnelige regler

#### Årsregnskapet fastsatt av kompetent organ

Bekreftet av representant for selskapet: Steine Ken Erik  
Dato for fastsettelse av årsregnskapet: 20.04.2021

#### Revisjon

Selskapet har besluttet at årsregnskapet  
ikke skal revideres: Ja  
Årsregnskapet er utarbeidet av ekstern  
autorisert regnskapsfører: Ja  
Ekstern autorisert regnskapsfører har i  
løpet av regnskapsåret bistått ved den  
løpende regnskapsføringen eller utført  
andre tjenester for selskapet enn å  
utarbeide årsregnskapet: Ja

#### Grunnlag for avgivelse

År 2020: Årsregnskap er elektronisk innlevert.  
År 2019: Tall er hentet fra elektronisk innlevert årsregnskap fra 2020.

*Det er ikke krav til at årsregnskapet m.v. som sendes til Regnskapsregisteret er undertegnet. Kontrollen på at dette er utført ligger hos revisor/enhetens øverste organ. Sikkerheten ivaretas ved at innsender har rolle/rettighet for innsending av årsregnskapet via Altinn, og ved at det bekreftes at årsregnskapet er fastsatt av kompetent organ.*

Brønnøysundregistrene, 29.05.2021

---

Brønnøysundregistrene  
Postadresse: Postboks 900, 8910 Brønnøysund  
Telefon: 75 00 75 00  
E-post: firmapost@brreg.no Internett: www.brreg.no  
Organisasjonsnummer: 974 760 673



Organisasjonsnr: 914 789 184  
DEUS VENTURE AS

## RESULTATREGNSKAP

<b>Beløp i: NOK</b>	<b>Note</b>	<b>2020</b>	<b>2019</b>
<b>RESULTATREGNSKAP</b>			
<b>Kostnader</b>			
Lønnskostnad	1		
Annen driftskostnad	1	27 271	133 174
<b>Sum kostnader</b>		<b>27 271</b>	<b>133 174</b>
<b>Driftsresultat</b>		<b>-27 271</b>	<b>-133 174</b>
<b>Finansinntekter og finanskostnader</b>			
Annen renteinntekt		30	31
Annen finansinntekt		110	
<b>Sum finansinntekter</b>		<b>140</b>	<b>31</b>
Annen rentekostnad		171	
<b>Sum finanskostnader</b>		<b>171</b>	
<b>Netto finans</b>		<b>-31</b>	<b>31</b>
<b>Ordinært resultat før skattekostnad</b>		<b>-27 302</b>	<b>-133 143</b>
Skattekostnad på ordinært resultat	4		
<b>Ordinært resultat etter skattekostnad</b>		<b>-27 302</b>	<b>-133 143</b>
<b>Årsresultat</b>	6	<b>-27 302</b>	<b>-133 143</b>
<b>Årsresultat etter minoritetsinteresser</b>		<b>-27 302</b>	<b>-133 143</b>
<b>Totalresultat</b>		<b>-27 302</b>	<b>-133 143</b>
<b>Overføringer og disponeringer</b>			
Udekket tap		-27 302	-133 143
<b>Sum overføringer og disponeringer</b>		<b>-27 302</b>	<b>-133 143</b>



Organisasjonsnr: 914 789 184  
DEUS VENTURE AS

## BALANSE

**Beløp i: NOK** **Note** **2020** **2019**

### BALANSE - EIENDELER

#### Anleggsmidler

##### Immaterielle eiendeler

Utsatt skattefordel 4

##### Finansielle anleggsmidler

Investering i datterselskap 2 280 000 30 000

Investering i annet

foretak i samme konsern 2

Lån til foretak i samme

konsern 3 129 000 129 000

**Sum finansielle anleggsmidler** 409 000 159 000

**Sum anleggsmidler** 409 000 159 000

#### Omløpsmidler

##### Varer

##### Fordringer

Kundefordringer 3

Andre kortsiktige

fordringer 3 1 000 1 000

**Sum fordringer** 3 1 000 1 000

##### Investeringer

Aksjer og andeler i

foretak i samme konsern 2

##### Bankinnskudd, kontanter

##### og lignende

Bankinnskudd, kontanter o.

l. 333 277 634

**Sum bankinnskudd,**

**kontanter og lignende** 333 277 634

**Sum omløpsmidler** 1 333 278 634

**SUM EIENDELER** 410 333 437 634

### BALANSE - EGENKAPITAL OG

### GJELD

#### Egenkapital

##### Innskutt egenkapital

Aksjekapital 5 32 550 31 800

Beholdning av egne aksjer 5

Overkurs 572 450 73 200



<b>Sum innskutt egenkapital</b>		<b>605 000</b>	<b>105 000</b>
<b>Opptjent egenkapital</b>			
Udekket tap		200 167	172 866
<b>Sum opptjent egenkapital</b>		<b>-200 167</b>	<b>-172 866</b>
<b>Sum egenkapital</b>	<b>6</b>	<b>404 833</b>	<b>-67 866</b>
<b>Gjeld</b>			
<b>Langsiktig gjeld</b>			
Utsatt skatt	4		
<b>Annen langsiktig gjeld</b>			
Gjeld til			
kredittinstitusjoner	3		
Langsiktig konserngjeld	3		500 000
<b>Sum annen langsiktig gjeld</b>			<b>500 000</b>
<b>Sum langsiktig gjeld</b>		<b>0</b>	<b>500 000</b>
<b>Kortsiktig gjeld</b>			
Leverandørgjeld	3		
Betalbar skatt	4		
Annen kortsiktig gjeld	3	5 500	5 500
<b>Sum kortsiktig gjeld</b>	<b>3</b>	<b>5 500</b>	<b>5 500</b>
<b>Sum gjeld</b>		<b>5 500</b>	<b>505 500</b>
<b>SUM EGENKAPITAL OG GJELD</b>		<b>410 333</b>	<b>437 634</b>



Organisasjonsnr: 914 789 184  
DEUS VENTURE AS

NOTEOPPLYSNINGER - SELSKAP - alle poster oppgitt i hele tall

Note

Regnskapsprinsipper

Note

Antall aksjer og aksjeeiere

<u>Aksjeklasse</u>	<u>Ant. aksjer</u>	<u>Pålydende</u>	<u>Bokført verdi</u>
Ordinære aksjer	108500.00	0.30	32550.00

<u>Aksjeeiere - fritekst</u>	<u>Antall</u>	<u>Eierandel</u>	<u>Aksjeklasse</u>
Steine Ken Erik	62816.00	57.89%	Ordinære aksjer
Gauseltoppen Invest As	8650.00	7.97%	Ordinære aksjer
Sakte Fart As	7650.00	7.05%	Ordinære aksjer
Sørstrønen As	7142.00	6.58%	Ordinære aksjer
Høgevoll As	5000.00	4.61%	Ordinære aksjer
Gimle Finans AS	4000.00	3.69%	Ordinære aksjer
Esborn Tim	1510.00	1.39%	Ordinære aksjer
Åkesson Joachim	1500.00	1.38%	Ordinære aksjer
Tremlett Nicholas Andrew	1480.00	1.36%	Ordinære aksjer
Pettersson Stig Espen	1475.00	1.36%	Ordinære aksjer
Haukalid Jonkåre	1450.00	1.34%	Ordinære aksjer
Vmofive As	1450.00	1.34%	Ordinære aksjer
Finnesand Magnus Olsen	1000.00	0.92%	Ordinære aksjer
Stensland Ronny	1000.00	0.92%	Ordinære aksjer
M. Holding As	750.00	0.69%	Ordinære aksjer
H595 Capital As	550.00	0.51%	Ordinære aksjer
Finnesand Invest As	500.00	0.46%	Ordinære aksjer
Fjell Eline Stokstad	327.00	0.30%	Ordinære aksjer
Bru Kjetil	200.00	0.18%	Ordinære aksjer
Riveland Silje	50.00	0.05%	Ordinære aksjer

<u>Sum</u>	<u>Sum antall</u>	<u>Sum eierandel</u>	



108500.00 100.00%

## Note

### Ytelser til ledende personer

Er det gitt ytelser til ledende person: Nei

### Ytelser til daglig leder

<u>Ytelser</u>	<u>Lønn</u>	<u>Pensj.forpl.</u>	<u>Andre godtgj.</u>
----------------	-------------	---------------------	----------------------

## Note

1

### Antall årsverk i regnskapsåret

Virksomheten har hatt følgende antall årsverk:

0.00

## Note

### Lån og sikkerhetsstillelse til ledende personer og aksjeeiere

Er det gitt lån eller sikkerhetsstillelse til ledende personer: Nei

## Note


2


### Konsern, tilknyttet selskap og datterselskap


#### Tilknyttet selskap/datterselskap

<u>Navn og adresse</u>	<u>Eierandel</u>	<u>Stemmeandel</u>	<u>Egenkapital</u>	<u>Resultat</u>
Roboxi AS	91.09%	91.09%	-227644.00	-375862.44



 Legally signed by  
Ken Erik Steine  
20.04.2021

 Legally signed by  
Endre Schanche Rettedal  
20.04.2021

 Legally signed by  
Magnus Olsen Finnesand  
06.05.2021

# Årsregnskap 2020 Deus Venture AS

**Resultatregnskap  
Balanse  
Noter til regnskapet**

**Org.nr.: 914 789 184**



**Resultatregnskap  
Deus Venture AS**

<b>Driftsinntekter og driftskostnader</b>	<b>Note</b>	<b>2020</b>	<b>2019</b>
Annen driftskostnad	1	27 271	133 174
<b>Sum driftskostnader</b>		<b>27 271</b>	<b>133 174</b>
<b>Driftsresultat</b>		<b>-27 271</b>	<b>-133 174</b>
Annen renteinntekt		30	31
Annen finansinntekt		110	0
Annen rentekostnad		171	0
<b>Resultat av finansposter</b>		<b>-31</b>	<b>31</b>
Ordinært resultat før skattekostnad		-27 302	-133 143
<b>Ordinært resultat</b>		<b>-27 302</b>	<b>-133 143</b>
<b>Årsresultat</b>	<b>6</b>	<b>-27 302</b>	<b>-133 143</b>
<b>Overføringer</b>			
Overført til udekket tap		27 302	133 143
<b>Sum overføringer</b>		<b>-27 302</b>	<b>-133 143</b>



**Balanse**  
**Deus Venture AS**

<b>Eiendeler</b>	<b>Note</b>	<b>2020</b>	<b>2019</b>
<b>Anleggsmidler</b>			
<b>Finansielle anleggsmidler</b>			
Investeringer i datterselskap	2	280 000	30 000
Lån til foretak i samme konsern	3	129 000	129 000
<b>Sum finansielle anleggsmidler</b>		<b>409 000</b>	<b>159 000</b>
<b>Sum anleggsmidler</b>		<b>409 000</b>	<b>159 000</b>
<b>Omløpsmidler</b>			
<b>Fordringer</b>			
Andre kortsiktige fordringer	3	1 000	1 000
<b>Sum fordringer</b>	<b>3</b>	<b>1 000</b>	<b>1 000</b>
Bankinnskudd, kontanter o.l.		333	277 634
<b>Sum omløpsmidler</b>		<b>1 333</b>	<b>278 634</b>
<b>Sum eiendeler</b>		<b>410 333</b>	<b>437 634</b>



**Balanse**  
**Deus Venture AS**

<b>Egenkapital og gjeld</b>	<b>Note</b>	<b>2020</b>	<b>2019</b>
<b>Egenkapital</b>			
<b>Innskutt egenkapital</b>			
Aksjekapital	5	32 550	31 800
Overkurs		572 450	73 200
<b>Sum innskutt egenkapital</b>		<b>605 000</b>	<b>105 000</b>
<b>Opptjent egenkapital</b>			
Udekket tap		-200 167	-172 866
<b>Sum opptjent egenkapital</b>		<b>-200 167</b>	<b>-172 866</b>
<b>Sum egenkapital</b>	<b>6</b>	<b>404 833</b>	<b>-67 866</b>
<b>Gjeld</b>			
<b>Annen langsiktig gjeld</b>			
Langsiktig konserngjeld	3	0	500 000
<b>Sum annen langsiktig gjeld</b>		<b>0</b>	<b>500 000</b>
<b>Kortsiktig gjeld</b>			
Annen kortsiktig gjeld	3	5 500	5 500
<b>Sum kortsiktig gjeld</b>	<b>3</b>	<b>5 500</b>	<b>5 500</b>
<b>Sum gjeld</b>		<b>5 500</b>	<b>505 500</b>
<b>Sum egenkapital og gjeld</b>		<b>410 333</b>	<b>437 634</b>

Styret i Deus Venture AS

Steine Ken Erik  
styreleder/daglig leder

Finnesand Magnus Olsen  
styremedlem

Endre Schanche Rettedal  
styremedlem



## Regnskapsprinsipper

Årsregnskapet er satt opp i samsvar med regnskapsloven og NRS 8 - God regnskapsskikk for små foretak.

### Skatt

Skattekostnaden i resultatregnskapet omfatter både periodens betalbare skatt og endring i utsatt skatt. Utsatt skatt er beregnet med 22 % på grunnlag av de midlertidige forskjeller som eksisterer mellom regnskapsmessige og skattemessige verdier, samt ligningsmessig underskudd til fremføring ved utgangen av regnskapsåret. Skatteøkende og skattereduserende midlertidige forskjeller som reverserer eller kan reverseres i samme periode er utlignet og nettoført.

### Klassifisering og vurdering av omløpsmidler

Omløpsmidler og kortsiktig gjeld omfatter normalt poster som forfaller til betaling innen ett år etter balansedagen, samt poster som knytter seg til varekretsløpet. Omløpsmidler vurderes til laveste verdi av anskaffelseskost og virkelig verdi.

### Aksjer i datterselskap

Datterselskap vurderes etter kostmetoden i selskapsregnskapet. Investeringen er vurdert til anskaffelseskost for aksjene med mindre nedskrivning har vært nødvendig. Det er foretatt nedskrivning til virkelig verdi når verdifall skyldes årsaker som ikke kan forventes å være forbigående og det må anses nødvendig etter god regnskapsskikk. Nedskrivninger er reversert når grunnlaget for nedskrivning ikke lenger er til stede.

Utbytte, konsernbidrag og andre utdelinger fra datterselskap er inntektsført samme år som det er avsatt i givers regnskap. Overstiger utbytte / konsernbidraget andelen av opptjent resultat etter anskaffelsestidspunktet, representerer den overskytende del tilbakebetaling av investert kapital, og utdelingene er fratrukket investeringens verdi i balansen til morselskapet.

### Fordringer

Kundefordringer og andre fordringer oppføres til pålydende etter fradrag for avsetning til forventet tap. Avsetning til tap gjøres på grunnlag av en individuell vurdering av de enkelte fordringene.

## Note 1 Lønnskostnader

Deus Venture AS har ikke hatt lønns- eller personalkostnader i 2020 og det foreligger heller ingen slike forpliktelser.

### Revisor

Selskapet tilfredstiller krav til fravalg av revisor, og dette er valgt. Årsregnskap er utarbeidet av autorisert regnskapsførerselskap.

## Note 2 Datterselskap, TS og FKV

	Kontor- kommune	Eier- andel	Andel egenkapital	Andel resultat
<b>DS/FKV/TS</b>				
Roboxi AS	Sandnes	91,1%	-207 353	-342 359
<b>Sum</b>			<b>-207 353</b>	<b>-342 359</b>

## Note 3 Mellomværende med selskap i samme konsern

	2020	2019
<b>Fordringer</b>		
Lån til foretak i samme konsern	129 000	129 000
<b>Sum</b>	<b>129 000</b>	<b>129 000</b>
<b>Gjeld</b>		
<b>Sum</b>	<b>0</b>	<b>0</b>



## Note 4 Skatt

Årets skattekostnad	2020	2019
Resultatført skatt på ordinært resultat:		
Betalbar skatt	0	0
Endring i utsatt skattefordel	0	0
<b>Skattekostnad ordinært resultat</b>	<b>0</b>	<b>0</b>
Skattepliktig inntekt:		
Ordinært resultat før skatt	-27 302	-133 143
Permanente forskjeller	0	0
Endring i midlertidige forskjeller	0	68
<b>Skattepliktig inntekt</b>	<b>-27 302</b>	<b>-133 075</b>
Betalbar skatt i balansen:		
Betalbar skatt på årets resultat	0	0
<b>Sum betalbar skatt i balansen</b>	<b>0</b>	<b>0</b>

Skatteeffekten av midlertidige forskjeller og underskudd til fremføring som har gitt opphav til utsatt skatt og utsatte skattefordeler, spesifisert på typer av midlertidige forskjeller

	2020	2019	Endring
Fordringer	-1 000	-1 000	0
<b>Sum</b>	<b>-1 000</b>	<b>-1 000</b>	<b>0</b>
Akkumulert fremførbart underskudd	-200 099	-172 797	27 302
Inngår ikke i beregningen av utsatt skatt	201 099	173 797	-27 302
<b>Utsatt skattefordel (22 %)</b>	<b>0</b>	<b>0</b>	<b>0</b>

I henhold til God regnskapsskikk for små foretak balanseføres ikke utsatt skattefordel.

## Note 5 Aksjonærer

Aksjekapitalen i Deus Venture AS pr. 31.12 består av:

	Antall	Pålydende	Bokført
Ordinære aksjer	108 500	0,3	32 550
<b>Sum</b>	<b>108 500</b>		<b>32 550</b>

### Eierstruktur

De største aksjonærene i % pr. 31.12 var:

	Ordinære	Eierandel	Stemmeandel
Steine Ken Erik	62 816	57,9	57,9
Gauseltoppen Invest As	8 650	8,0	8,0
Sakte Fart As	7 650	7,1	7,1
Sørstrønen As	7 142	6,6	6,6
Høgevoll As	5 000	4,6	4,6
Gimle Finans AS	4 000	3,7	3,7
Esborn Tim	1 510	1,4	1,4
Åkesson Joachim	1 500	1,4	1,4
Tremlett Nicholas Andrew	1 480	1,4	1,4
Pettersson Stig Espen	1 475	1,4	1,4
Haukalid Jonkåre	1 450	1,3	1,3
Vmofive As	1 450	1,3	1,3
<b>Sum &gt;1% eierandel</b>	<b>104 123</b>	<b>96,0</b>	<b>96,0</b>
Sum øvrige	4 377	4,0	4,0
<b>Totalt antall aksjer</b>	<b>108 500</b>	<b>100,0</b>	<b>100,0</b>

Aksjer og opsjoner eiet av medlemmer i styret og daglig leder:

Navn	Verv	Ordinære
Finnesand Magnus Olsen	styremedlem	1 000
Steine Ken Erik	styreleder/daglig leder	62 816
<b>Totalt antall aksjer</b>		<b>63 816</b>



## Note 6 Egenkapital

	Aksjekapital	Overkurs	Udekket tap	Sum egenkapital
Pr. 31.12.2019	31 800	73 200	-172 866	-67 866
<b>Pr 01.01.2020</b>	<b>31 800</b>	<b>73 200</b>	<b>-172 866</b>	<b>-67 866</b>
Gjeldskonvertering	750	499 250	0	500 000
Årets resultat	0	0	-27 302	-27 302
<b>Pr 31.12.2020</b>	<b>32 550</b>	<b>572 450</b>	<b>-200 167</b>	<b>404 833</b>