



## ÅRSREGNSKAPET FOR REGNSKAPSÅRET 2023 - GENERELL INFORMASJON

### Enheten

Organisasjonsnummer:	986 869 026
Organisasjonsform:	Aksjeselskap
Foretaksnavn:	AGDER OCEAN SHIPPING AS
Forretningsadresse:	Solhøgda 9 4876 GRIMSTAD

### Regnskapsår

Årsregnskapets periode:	01.01.2023 - 31.12.2023
-------------------------	-------------------------

### Konsern

Morselskap i konsern:	Ja
Konsernregnskap lagt ved:	Nei

### Regnskapsregler

Regler for små foretak benyttet:	Ja
Benyttet ved utarbeidelsen av årsregnskapet til selskapet:	Regnskapslovens alminnelige regler

### Årsregnskapet fastsatt av kompetent organ

Bekreftet av representant for selskapet:	Kari Nilsen
Dato for fastsettelse av årsregnskapet:	08.04.2024

### Grunnlag for avgivelse

År 2023: Årsregnskapet er elektronisk innlevert  
År 2022: Tall er hentet fra elektronisk innlevert årsregnskap fra 2023

*Det er ikke krav til at årsregnskapet m.v. som sendes til Regnskapsregisteret er undertegnet. Kontrollen på at dette er utført ligger hos revisor/enhetens øverste organ. Sikkerheten ivaretas ved at innsender har rolle/rettighet for innsending av årsregnskapet via Altinn, og ved at det bekreftes at årsregnskapet er fastsatt av kompetent organ.*

Brønnøysundregistrene, 03.04.2025



## Resultatregnskap

Beløp i: NOK	Note	2023	2022
<b>RESULTATREGNSKAP</b>			
<b>Inntekter</b>			
Salgsinntekt		0	2 467 658
<b>Sum inntekter</b>		<b>0</b>	<b>2 467 658</b>
<b>Kostnader</b>			
Varekostnad		1 712	0
Lønnskostnad	1, 2	980 891	1 415 889
Annen driftskostnad		305 884	353 776
<b>Sum kostnader</b>		<b>1 288 487</b>	<b>1 769 665</b>
<b>Driftsresultat</b>		<b>-1 288 487</b>	<b>697 993</b>
<b>Finansinntekter og finanskostnader</b>			
Annen renteinntekt		55 824	6 964
Annen finansinntekt		2 256 792	2 452 743
Verdiøkning av finansielle instrumenter vurdert til virkelig verdi		679 127	-2 754 636
<b>Sum finansinntekter</b>		<b>2 991 743</b>	<b>-294 929</b>
Annen rentekostnad		2 766	0
Annen finanskostnad		224 530	10 075
<b>Sum finanskostnader</b>		<b>-227 296</b>	<b>-10 075</b>
<b>Netto finans</b>		<b>2 764 447</b>	<b>-305 004</b>
<b>Resultat før skattekostnad</b>		<b>1 475 960</b>	<b>392 990</b>
Skattekostnad		0	283 001
<b>Årsresultat</b>		<b>1 475 960</b>	<b>109 988</b>
<b>Overføringer og disponeringer</b>			
Tilleggsutbytte		600 000	1 500 000
Avgitt konsernbidrag		0	0
Annen egenkapital		875 960	-1 390 011
<b>Sum overføringer og disponeringer</b>		<b>1 475 960</b>	<b>109 989</b>



### Balanse

Beløp i: NOK	Note	2023	2022
<b>BALANSE - EIENDELER</b>			
<b>Anleggsmidler</b>			
<b>Immaterielle eiendeler</b>			
Sum immaterielle eiendeler		0	0
<b>Varige driftsmidler</b>			
Driftsløsøre, inventar, verktøy, kontormaskiner, ol.	3	8 400	8 400
Sum varige driftsmidler		8 400	8 400
<b>Finansielle anleggsmidler</b>			
Investering i datterselskap	4	50 000	3 639 371
Sum finansielle anleggsmidler		50 000	3 639 371
Sum anleggsmidler		58 400	3 647 771
<b>Omløpsmidler</b>			
<b>Varer</b>			
Sum varer		0	0
<b>Fordringer</b>			
Andre kortsiktige fordringer		16 297	101 346
Sum fordringer		16 297	101 346
<b>Investeringer</b>			
Markedsbaserte aksjer	5	10 959 600	9 132 210
Sum investeringer		10 959 600	9 132 210
<b>Bankinnskudd, kontanter og lignende</b>			
Bankinnskudd, kontanter og lignende		5 033 447	4 674 892
Sum bankinnskudd, kontanter og lignende		5 033 447	4 674 892
Sum omløpsmidler		16 009 344	13 908 448
<b>SUM EIENDELER</b>		<b>16 067 744</b>	<b>17 556 219</b>



## Balanse

Beløp i: NOK	Note	2023	2022
<b>BALANSE - EGENKAPITAL OG GJELD</b>			
<b>Egenkapital</b>			
<b>Innskutt egenkapital</b>			
Aksjekapital	6, 7	100 000	100 000
Overkurs	7	4 000	4 000
Annen innskutt egenkapital	7	77 672	77 672
<b>Sum innskutt egenkapital</b>		<b>181 672</b>	<b>181 672</b>
<b>Opptjent egenkapital</b>			
Annen egenkapital	7	15 660 511	11 400 796
<b>Sum opptjent egenkapital</b>		<b>15 660 511</b>	<b>11 400 796</b>
<b>Sum egenkapital</b>		<b>15 842 183</b>	<b>11 582 468</b>
<b>Gjeld</b>			
<b>Langsiktig gjeld</b>			
<b>Sum avsetninger for forpliktelser</b>		<b>0</b>	<b>0</b>
<b>Annen langsiktig gjeld</b>		<b>0</b>	<b>0</b>
<b>Sum annen langsiktig gjeld</b>		<b>0</b>	<b>0</b>
<b>Sum langsiktig gjeld</b>		<b>0</b>	<b>0</b>
<b>Kortsiktig gjeld</b>			
Leverandørgjeld		7 925	22 419
Betalbar skatt	8	0	230 176
Skyldige offentlige avgifter		106 775	192 340
Kortsiktig konserngjeld		0	5 370 239
Annen kortsiktig gjeld		110 862	158 577
<b>Sum kortsiktig gjeld</b>		<b>225 561</b>	<b>5 973 751</b>
<b>Sum gjeld</b>		<b>225 561</b>	<b>5 973 751</b>
<b>SUM EGENKAPITAL OG GJELD</b>		<b>16 067 744</b>	<b>17 556 219</b>



## Brønnøysundregistrene

### ÅRSREGNSKAP FOR REGNSKAPSÅRET 2023 - GENERELL INFORMASJON

Journalnummer: 2024 385994

#### Enheten

Organisasjonsnummer: 986 869 026  
Organisasjonsform: Aksjeselskap  
Foretaksnavn: AGDER OCEAN SHIPPING AS  
Forretningsadresse: Solhøgda 9  
4876 GRIMSTAD

#### Regnskapsår

Årsregnskapets periode: 01.01.2023 - 31.12.2023

#### Konsern

Morselskap i konsern: Ja  
Konsernregnskap lagt ved: Nei

#### Regnskapsregler

Regler for små foretak benyttet: Ja  
Benyttet ved utarbeidelsen av  
årsregnskapet til selskapet: Regnskapslovens alminnelige regler

#### Årsregnskapet fastsatt av kompetent organ

Bekreftet av representant for selskapet: Kari Nilsen  
Dato for fastsettelse av årsregnskapet: 08.04.2024

#### Revisjon

Årsregnskapet er utarbeidet av ekstern  
autorisert regnskapsfører: Ja  
Ekstern autorisert regnskapsfører har i  
løpet av regnskapsåret bistått ved den  
løpende regnskapsføringen eller utført  
andre tjenester for selskapet enn å  
utarbeide årsregnskapet: Ja

#### Grunnlag for avgivelse

År 2023: Årsregnskap er elektronisk innlevert.  
År 2022: Tall er hentet fra elektronisk innlevert årsregnskap fra 2023.

*Det er ikke krav til at årsregnskapet m.v. som sendes til Regnskapsregisteret er undertegnet. Kontrollen på at dette er utført ligger hos revisor/enhetens øverste organ. Sikkerheten ivaretas ved at innsender har rolle/rettighet for innsending av årsregnskapet via Altinn, og ved at det bekreftes at årsregnskapet er fastsatt av kompetent organ.*

Brønnøysundregistrene, 27.05.2024

---

Brønnøysundregistrene  
Postadresse: Postboks 900, 8910 Brønnøysund  
Telefon: 75 00 75 00  
E-post: firmapost@brreg.no Internett: www.brreg.no  
Organisasjonsnummer: 974 760 673



Organisasjonsnr: 986 869 026  
AGDER OCEAN SHIPPING AS

## RESULTATREGNSKAP

<b>Beløp i: NOK</b>	<b>Note</b>	<b>2023</b>	<b>2022</b>
<b>RESULTATREGNSKAP</b>			
<b>Inntekter</b>			
Salgsinntekt		0	2 467 658
<b>Sum inntekter</b>		<b>0</b>	<b>2 467 658</b>
<b>Kostnader</b>			
Varekostnad		1 712	0
Lønnskostnad	1, 2	980 891	1 415 889
Annen driftskostnad		305 884	353 776
<b>Sum kostnader</b>		<b>1 288 487</b>	<b>1 769 665</b>
<b>Driftsresultat</b>		<b>-1 288 487</b>	<b>697 993</b>
<b>Finansinntekter og finanskostnader</b>			
Annen renteinntekt		55 824	6 964
Annen finansinntekt		2 256 792	2 452 743
Verdiøkning av finansielle instrumenter vurdert til virkelig verdi		679 127	-2 754 636
<b>Sum finansinntekter</b>		<b>2 991 743</b>	<b>-294 929</b>
Annen rentekostnad		2 766	0
Annen finanskostnad		224 530	10 075
<b>Sum finanskostnader</b>		<b>-227 296</b>	<b>-10 075</b>
<b>Netto finans</b>		<b>2 764 447</b>	<b>-305 004</b>
<b>Resultat før skattekostnad</b>		<b>1 475 960</b>	<b>392 990</b>
Skattekostnad		0	283 001
<b>Årsresultat</b>		<b>1 475 960</b>	<b>109 988</b>
<b>Overføringer og disponeringer</b>			
Tilleggsutbytte		600 000	1 500 000
Avgitt konsernbidrag		0	0
Annen egenkapital		875 960	-1 390 011
<b>Sum overføringer og disponeringer</b>		<b>1 475 960</b>	<b>109 989</b>



Organisasjonsnr: 986 869 026  
AGDER OCEAN SHIPPING AS

## BALANSE

Beløp i: NOK	Note	2023	2022
<b>BALANSE - EIENDELER</b>			
<b>Anleggsmidler</b>			
<b>Immaterielle eiendeler</b>			
Sum immaterielle eiendeler		0	0
<b>Varige driftsmidler</b>			
Driftsløsøre, inventar, verktøy, kontormaskiner, ol.			
	3	8 400	8 400
Sum varige driftsmidler		8 400	8 400
<b>Finansielle anleggsmidler</b>			
Investering i datterselskap 4			
		50 000	3 639 371
Sum finansielle anleggsmidler		50 000	3 639 371
Sum anleggsmidler		58 400	3 647 771
<b>Omløpsmidler</b>			
<b>Varer</b>			
Sum varer		0	0
<b>Fordringer</b>			
Andre kortsiktige fordringer			
		16 297	101 346
Sum fordringer		16 297	101 346
<b>Investeringer</b>			
Markedsbaserte aksjer 5			
		10 959 600	9 132 210
Sum investeringer		10 959 600	9 132 210
<b>Bankinnskudd, kontanter og lignende</b>			
Bankinnskudd, kontanter og lignende			
		5 033 447	4 674 892
Sum bankinnskudd, kontanter og lignende		5 033 447	4 674 892
Sum omløpsmidler		16 009 344	13 908 448
<b>SUM EIENDELER</b>		<b>16 067 744</b>	<b>17 556 219</b>
<b>BALANSE - EGENKAPITAL OG GJELD</b>			
<b>Egenkapital</b>			
<b>Innskutt egenkapital</b>			
Aksjekapital	6, 7	100 000	100 000



Overkurs	7	4 000	4 000
Annen innskutt egenkapital	7	77 672	77 672
<b>Sum innskutt egenkapital</b>		<b>181 672</b>	<b>181 672</b>
<b>Opptjent egenkapital</b>			
Annen egenkapital	7	15 660 511	11 400 796
<b>Sum opptjent egenkapital</b>		<b>15 660 511</b>	<b>11 400 796</b>
<b>Sum egenkapital</b>		<b>15 842 183</b>	<b>11 582 468</b>
<b>Gjeld</b>			
<b>Langsiktig gjeld</b>			
Sum avsetninger for forpliktelse		0	0
Annen langsiktig gjeld		0	0
<b>Sum annen langsiktig gjeld</b>		<b>0</b>	<b>0</b>
<b>Sum langsiktig gjeld</b>		<b>0</b>	<b>0</b>
<b>Kortsiktig gjeld</b>			
Leverandørgjeld		7 925	22 419
Betalbar skatt	8	0	230 176
Skyldige offentlige avgifter		106 775	192 340
Kortsiktig konserngjeld		0	5 370 239
Annen kortsiktig gjeld		110 862	158 577
<b>Sum kortsiktig gjeld</b>		<b>225 561</b>	<b>5 973 751</b>
<b>Sum gjeld</b>		<b>225 561</b>	<b>5 973 751</b>
<b>SUM EGENKAPITAL OG GJELD</b>		<b>16 067 744</b>	<b>17 556 219</b>



Organisasjonsnr: 986 869 026  
AGDER OCEAN SHIPPING AS

NOTEOPPLYSNINGER - SELSKAP - alle poster oppgitt i hele tall

## Note

### Regnskapsprinsipper

Årsregnskapet er satt opp i samsvar med regnskapsloven og god regnskapsskikk for små foretak, og består av resultatregnskap, balanse og note opplysninger. Salgsinntekter Inntektsføring ved salg av tjenester skjer på leveringstidspunktet. Klassifisering og vurdering av balanseposter Eiendeler bestemt til vaig eie eller bruk er klassifisert som anleggsmidler. Fordringer klassifiseres som omløpsmidler hvis de skal tilbakebetales i løpet av ett år etter balansetidspunktet. For gjeld er analoge kriterier lagt til grunn. Omløpsmidler vurderes til laveste av anskaffelseskost og virkelig verdi. Kortsiktig gjeld balanseføres til nominelt beløp på etableringstidspunktet. Fordringer Kundefordringer og andre fordringer er oppført i balansen til pålydende. Skatt Skatter kostnadsføres når de påløper, dvs at skattekostnaden er knyttet til det regnskapsmessige resultat før skattekostnad. Skattekostnaden består av betalbar skatt på årets skattepliktige inntekt. Andre forhold Selskapet har i 2023 vært overtakende part i fusjon med Agder Ocean Reefer AS. Dette var en mor ? datter fusjon med regnskapsmessig og skattemessig virkning per 01.01.2023.

## Note

2

### Antall årsverk i regnskapsåret

2.00

## Note

1

### Spesifisering av resultatregnskapet

#### Lønnskostnader

<u>Lønn</u>	<u>Årets</u>	<u>Fjorårets</u>
	820546.00	1205718.00
<u>Folketrygdavgift</u>	<u>Årets</u>	<u>Fjorårets</u>
	122001.00	175817.00
<u>Pensjonskostnader</u>	<u>Årets</u>	<u>Fjorårets</u>
	29887.00	26767.00
<u>Andre ytelser</u>	<u>Årets</u>	<u>Fjorårets</u>
	8457.00	7587.00
<u>Sum lønnskostnader</u>	<u>Årets</u>	<u>Fjorårets</u>



980891.00

1415889.00

## Note

### Ekstraordinære inntekter og kostnader

Sum

Beløp

Balanseført verdi 31.12.                      Varige driftsmidler    Immaterielle eiend.

## Konsernregnskap

### Morselskapet sitt navn

### Forretningskontor for morselskapet

### Begrunnelse for at datterselskap er utelatt fra konsolideringen

Samlet beløp - tilknyttet selskap                      Årets                      Fjorårets

Samlet beløp - foretak i samme konsern                      Årets                      Fjorårets

Samlet beløp - foretak i samme konsern                      Årets                      Fjorårets

Samlet beløp - felles kontrollert virksomhet                      Årets                      Fjorårets

Pantstillelse

Beløp

Beholdning av egne aksjer                      Antall                      Pålydende                      Andel av aksjek.



Til generalforsamlingen i Agder Ocean Shipping AS

RSM Norge AS

Frolandsveien 6, 4847 Arendal  
Org.nr: 982 316 588 MVA

T +47 38 07 07 00  
F +47 23 11 42 01

[www.rsmnorge.no](http://www.rsmnorge.no)

## Uavhengig revisors beretning

### Konklusjon

Vi har revidert årsregnskapet for Agder Ocean Shipping AS som viser et overskudd på NOK 1 475 960. Årsregnskapet består av balanse per 31. desember 2023, resultatregnskap for regnskapsåret avsluttet per denne datoen og noter til årsregnskapet, herunder et sammendrag av viktige regnskapsprinsipper.

Etter vår mening

- oppfyller årsregnskapet gjeldende lovkrav, og
- gir årsregnskapet et rettviseende bilde av selskapets finansielle stilling per 31. desember 2023, og av dets resultater for regnskapsåret avsluttet per denne datoen i samsvar med regnskapslovens regler og god regnskapsskikk i Norge.

### Grunnlag for konklusjonen

Vi har gjennomført revisjonen i samsvar med International Standards on Auditing (ISA-ene). Våre oppgaver og plikter i henhold til disse standardene er beskrevet nedenfor under *Revisors oppgaver og plikter ved revisjonen av årsregnskapet*. Vi er uavhengige av selskapet i samsvar med kravene i relevante lover og forskrifter i Norge og International Code of Ethics for Professional Accountants (inkludert internasjonale uavhengighetsstandarder) utstedt av International Ethics Standards Board for Accountants (IESBA-reglene), og vi har overholdt våre øvrige etiske forpliktelser i samsvar med disse kravene. Innhentet revisjonsbevis er etter vår vurdering tilstrekkelig og hensiktsmessig som grunnlag for vår konklusjon.

### Styrets og daglig leders ansvar for årsregnskapet

Styret og daglig leder (ledelsen) er ansvarlige for å utarbeide årsregnskapet og for at det gir et rettviseende bilde i samsvar med regnskapslovens regler og god regnskapsskikk i Norge. Ledelsen er også ansvarlig for slik internkontroll som den finner nødvendig for å kunne utarbeide et regnskap som ikke inneholder vesentlig feilinformasjon, verken som følge av misligheter eller utilsiktede feil.

Ved utarbeidelsen av årsregnskapet må ledelsen ta standpunkt til selskapets evne til fortsatt drift og opplyse om forhold av betydning for fortsatt drift. Forutsetningen om fortsatt drift skal legges til grunn for årsregnskapet så lenge det ikke er sannsynlig at virksomheten vil bli avvirket.

### Revisors oppgaver og plikter ved revisjonen av årsregnskapet

Vårt mål er å oppnå betryggende sikkerhet for at årsregnskapet som helhet ikke inneholder vesentlig feilinformasjon, verken som følge av misligheter eller utilsiktede feil, og å avgi en revisjonsberetning som inneholder vår konklusjon. Betryggende sikkerhet er en høy grad av sikkerhet, men ingen garanti for at en revisjon utført i samsvar med ISA-ene, alltid vil avdekke vesentlig feilinformasjon. Feilinformasjon kan oppstå som følge av misligheter eller utilsiktede feil. Feilinformasjon er å anse som vesentlig dersom den enkeltvis eller samlet med rimelighet kan forventes å påvirke de økonomiske beslutningene som brukerne foretar på grunnlag av årsregnskapet.

For videre beskrivelse av revisors oppgaver og plikter vises det til: <https://revisorforeningen.no/revisjonsberetninger>

Arendal, 23. april 2024  
RSM Norge AS

Kim Lystvet Høst  
Statsautorisert revisor  
(elektronisk signert)

THE POWER OF BEING UNDERSTOOD  
AUDIT | TAX | CONSULTING

RSM Norge AS is a member of the RSM network and trades as RSM. RSM is the trading name used by the members of the RSM network. Each member of the RSM network is an independent accounting and consulting firm which practices in its own right. The RSM network is not itself a separate legal entity in any jurisdiction.

RSM Norge AS er medlem av/is a member of Den norske Revisorforening.

Penneo Dokumentnøkkel: JEQ7H-Z1K5A-F5AHG-X8F5E-U25BA-MKTUX



# PENNEO

Signaturene i dette dokumentet er juridisk bindende. Dokument signert med "Penneo™ - sikker digital signatur". De signerende parter sin identitet er registrert, og er listet nedenfor.

"Med min signatur bekrefter jeg alle datoer og innholdet i dette dokument."

## Lystvet, Kim Høst

Statsautorisert revisor

På vegne av: RSM Norge AS

Serienummer: no\_bankid:9578-5999-4-1700254

IP: 188.95.xxx.xxx

2024-04-23 10:12:11 UTC



Penneo Dokumentnøkkel: JEQ7H-Z1KS4-F5AHG-K8F5E-U25BA-MKTUX

Dokumentet er signert digitalt, med **Penneo.com**. Alle digitale signatur-data i dokumentet er sikret og validert av den datamaskin-utregnede hash-verdien av det opprinnelige dokument. Dokumentet er låst og tids-stemplet med et sertifikat fra en betrodd tredjepart. All kryptografisk bevis er integrert i denne PDF, for fremtidig validering (hvis nødvendig).

### Hvordan bekrefter at dette dokumentet er originalen?

Dokumentet er beskyttet av ett Adobe CDS sertifikat. Når du åpner dokumentet i

Adobe Reader, skal du kunne se at dokumentet er sertifisert av **Penneo e-signature service <penneo@penneo.com>**. Dette garanterer at innholdet i dokumentet ikke har blitt endret.

Det er lett å kontrollere de kryptografiske beviser som er lokalisert inne i dokumentet, med Penneo validator - <https://penneo.com/validator>



Årsregnskap for  
**AGDER OCEAN SHIPPING AS**

986869026

Regnskapsår  
01.01.2023 - 31.12.2023



AGDER OCEAN SHIPPING AS  
986 869 026

## Resultatregnskap

	Note	2023	2022
<b>Driftsinntekter</b>			
Salgsinntekt		0	2 467 658
<b>Sum driftsinntekter</b>		<b>0</b>	<b>2 467 658</b>
<b>Driftskostnader</b>			
Varekostnad		-1 712	0
Lønnskostnad	1, 2	-980 891	-1 415 889
Annen driftskostnad		-305 884	-353 776
<b>Sum driftskostnader</b>		<b>-1 288 487</b>	<b>-1 769 665</b>
<b>Driftsresultat</b>		<b>-1 288 487</b>	<b>697 993</b>
<b>Finansinntekter</b>			
Annen renteinntekt		55 824	6 964
Annen finansinntekt		2 256 792	2 452 743
Verdiøkning av finansielle instrumenter vurdert til virkelig verdi		679 127	-2 754 636
<b>Sum finansinntekter</b>		<b>2 991 743</b>	<b>-294 929</b>
<b>Finanskostnader</b>			
Annen rentekostnad		-2 766	0
Annen finanskostnad		-224 530	-10 075
<b>Sum finanskostnader</b>		<b>-227 296</b>	<b>-10 075</b>
<b>Netto finans</b>		<b>2 764 447</b>	<b>-305 004</b>
<b>Resultat før skattekostnad</b>		<b>1 475 960</b>	<b>392 990</b>
Skattekostnad		0	-283 001
<b>Årsresultat</b>		<b>1 475 960</b>	<b>109 988</b>
<b>Overføringer</b>			
Tilleggsutbytte		600 000	1 500 000
Avgitt konsernbidrag		0	0
Annen egenkapital		875 960	-1 390 011
<b>Sum overføringer</b>		<b>1 475 960</b>	<b>109 988</b>



## Balanse

	Note	31.12.2023	31.12.2022
<b>EIENDELER</b>			
<b>Anleggsmidler</b>			
Varige driftsmidler			
Driftsløsøre, inventar, verktøy, kontormaskiner, ol.	3	8 400	8 400
<b>Sum varige driftsmidler</b>		<b>8 400</b>	<b>8 400</b>
<b>Finansielle anleggsmidler</b>			
Investering i datterselskap	4	50 000	3 639 371
<b>Sum finansielle anleggsmidler</b>		<b>50 000</b>	<b>3 639 371</b>
<b>Sum anleggsmidler</b>		<b>58 400</b>	<b>3 647 771</b>
<b>Omløpsmidler</b>			
<b>Fordringer</b>			
Andre kortsiktige fordringer		16 297	101 346
<b>Sum fordringer</b>		<b>16 297</b>	<b>101 346</b>
<b>Investeringer</b>			
Markedsbaserte aksjer	5	10 959 600	9 132 210
<b>Sum investeringer</b>		<b>10 959 600</b>	<b>9 132 210</b>
<b>Bankinnskudd, kontanter og lignende</b>			
Bankinnskudd, kontanter og lignende		5 033 447	4 674 892
<b>Sum bankinnskudd, kontanter og lignende</b>		<b>5 033 447</b>	<b>4 674 892</b>
<b>Sum omløpsmidler</b>		<b>16 009 344</b>	<b>13 908 448</b>
<b>SUM EIENDELER</b>		<b>16 067 744</b>	<b>17 556 219</b>





ÅRSREGNSKAP  
986 869 026


## Balanse


	Note	31.12.2023	31.12.2022
<b>EGENKAPITAL OG GJELD</b>			
<b>Egenkapital</b>			
<b>Innskutt egenkapital</b>			
Aksjekapital	6, 7	100 000	100 000
Overkurs	7	4 000	4 000
Annen innskutt egenkapital	7	77 672	77 672
<b>Sum innskutt egenkapital</b>		<b>181 672</b>	<b>181 672</b>
<b>Opptjent egenkapital</b>			
Annen egenkapital	7	15 660 511	11 400 796
<b>Sum opptjent egenkapital</b>		<b>15 660 511</b>	<b>11 400 796</b>
<b>Sum egenkapital</b>		<b>15 842 183</b>	<b>11 582 468</b>
<b>Gjeld</b>			
<b>Kortsiktig gjeld</b>			
Leverandørgjeld		7 925	22 419
Betalbar skatt	8	0	230 176
Skyldige offentlige avgifter		106 775	192 340
Kortsiktig konserngjeld		0	5 370 239
Annen kortsiktig gjeld		110 862	158 577
<b>Sum kortsiktig gjeld</b>		<b>225 561</b>	<b>5 973 751</b>
<b>Sum gjeld</b>		<b>225 561</b>	<b>5 973 751</b>
<b>SUM EGENKAPITAL OG GJELD</b>		<b>16 067 744</b>	<b>17 556 219</b>

Grimstad, 08.04.2024

  
Knut Torstein Bratteberg  
styrets leder / daglig leder

  
Martha Elisabet Bratteberg  
nestleder

  
Erlend Bratteberg  
styremedlem

  
Elisabeth Bratteberg  
styremedlem



ÅRSREGNSKAP  
986869026

## Noter

### Regnskapsprinsipper

Årsregnskapet er satt opp i samsvar med regnskapsloven og god regnskapsskikk for små foretak, og består av resultatregnskap, balanse og note opplysninger.

Salgsinntekter

Inntektsføring ved salg av tjenester skjer på leveringstidspunktet.

Klassifisering og vurdering av balanseposter

Eiendeler bestemt til vaig eie eller bruk er klassifisert som anleggsmidler. Fordringer klassifiseres som omløpsmidler hvis de skal tilbakebetales i løpet av ett år etter balansetidspunktet. For gjeld er analoge kriterier lagt til grunn.

Omløpsmidler vurderes til laveste av anskaffelseskost og virkelig verdi. Kortsiktig gjeld balanseføres til nominelt beløp på etableringstidspunktet.

Fordringer

Kundefordringer og andre fordringer er oppført i balansen til pålydende

Skatt

Skatter kostnadsføres når de påløper, dvs at skattekostnaden er knyttet til det regnskapsmessige resultat før skattekostnad. Skattekostnaden består av betalbar skatt på årets skattepliktige inntekt.

Andre forhold

Selskapet har i 2023 vært overtakende part i fusjon med Agder Ocean Reefer AS. Dette var en mor – datter fusjon med regnskapsmessig og skattemessig virkning per 01.01.2023.

### Note 1 - Lønnskostnader

Spesifikasjon av lønnskostnader	2023	2022
Lønn	820 546	1 205 718
Arbeidsgiveravgift	122 001	175 817
Pensjonskostnader	29 887	26 767
Andre relaterte ytelser	8 457	7 587
<b>Sum</b>	<b>980 891</b>	<b>1 415 889</b>

### Note 2 - Antall årsverk

Antall årsverk sysselsatt i regnskapsåret: 2

### Note 3 - Driftsløsøre, inventar

Varige driftsmidler	Kunst	Sum
Bokført 01.01.2023	8 400	8 400
Tilgang	0	
-Avgang		
Anskaffelseskost 31.12.2023	8 400	8 400
Akkumulerte avskrivninger	0	0
Balanse ført verdi 31.12.2023		



ÅRSREGNSKAP  
986869026

## Note 4 - Investering i datterselskap

	Stemme- eierandel	Resultat	Egenkapital
Aksjer i Haukodden Invest AS, Grimstad	100 %	• 5 770	44 230

## Note 5 - Markedsbaserte aksjer

### Markedsaksjer Agder Ocean Shipping AS

31.12.2023

Selskap	Antall aksjer 31.12.2023	Anskaffelseskost 31.12.2023	Virkelige verdi 31.12.2023
Austevoll Seafood ASA	7 000	743 562	518 175
BW LPG Limited	8 000	1 265 430	1 234 400
Høegh Autoliners ASA	5 000	336 391	465 875
Komplett ASA	10 000	221 673	115 500
Norwegian Air Shuttle ASA	60 000	598 420	651 600
Sparebank 1 Nord-Norge	12 000	1 181 761	1 222 800
Sparebanken Øst	12 000	577 152	604 800
Telenor ASA	18 000	2 505 677	2 113 650
Vår Energi ASA	80 000	2 264 566	2 582 400
Yara International ASA	4 000	1 756 540	1 450 400
<b>Sum</b>		<b>11 451 172</b>	<b>10 959 600</b>

## Note 6 - Aksjekapital

Aksjeklasse	Antall aksjer	Aksjenes pålydende	Bokført verdi
Ordinære	100	1 000	100 000

Aksjonærer	Antall aksjer	Eierandel %	Aksjeklasse
Knut Torstein Bratteberg	100	100,00	Ordinære

## Note 7 - Egenkapital

	Aksjekapital	Overkurs	Annen innsk. EK	Opptjent egenkapital	Sum
Egenkapital 31.12.2022	100 000	4 000	77 672	11 400 796	11 582 468
Arsresultat	0	0	0	1 475 960	1 475 960
Tilleggsutbytte i løpet av året, basert på siste fastsatte regnskap	0	0	0	-600 000	-600 000
Andre endringer	0	0	0	3 383 755	3 383 755
<b>Egenkapital 31.12.2023</b>	<b>100 000</b>	<b>4 000</b>	<b>77 672</b>	<b>15 660 511</b>	<b>15 842 183</b>

### Mer om egenkapital

Andre endringer egenkapital skyldes fusjon med Agder Ocean Reefer AS, der Agder Ocean Shipping AS har vært overtakende part.



Årsregnskap for 2023  
Side 18 av 18

## Note 8 - Spesifisering av skatt

<b>Skattekostnad</b>	<b>2023</b>	<b>2022</b>
Betalbar skatt på alminnelig inntekt	0	230 177
<b>Skattekostnad</b>	<b>0</b>	<b>230 177</b>
<b>Skattepliktig inntekt</b>		
Resultat før skatt	1 475 960	392 990
Permanente forskjeller	-2 083 151	893 382
+/- Mottatt/avgitt konsernbidrag	0	-240 115
<b>Skattepliktig inntekt</b>	<b>-607 191</b>	<b>1 046 257</b>
<b>Betalbar skatt i balansen</b>		
Betalbar skatt på årets resultat	0	230 177
Sum betalbar skatt i balansen	0	230 177