



ÅRSREGNSKAPET FOR REGNSKAPSÅRET 2022 - GENERELL INFORMASJON

Enheten

Organisasjonsnummer: 965 063 277
Organisasjonsform: Aksjeselskap
Foretaksnavn: ØKSNES VEKST AS
Forretningsadresse: Halvar Rasmussensvei 4
8430 MYRE

Regnskapsår

Årsregnskapets periode: 01.01.2022 - 31.12.2022

Konsern

Morselskap i konsern: Nei

Regnskapsregler

Regler for små foretak benyttet: Ja
Benyttet ved utarbeidelsen av årsregnskapet til selskapet: Regnskapslovens alminnelige regler

Årsregnskapet fastsatt av kompetent organ

Bekreftet av representant for selskapet: Tove Brun
Dato for fastsettelse av årsregnskapet: 08.06.2023

Grunnlag for avgivelse

År 2022: Årsregnskapet er elektronisk innlevert
År 2021: Tall er hentet fra elektronisk innlevert årsregnskap fra 2022

Det er ikke krav til at årsregnskapet m.v. som sendes til Regnskapsregisteret er undertegnet. Kontrollen på at dette er utført ligger hos revisor/enhetens øverste organ. Sikkerheten ivaretas ved at innsender har rolle/rettighet for innsending av årsregnskapet via Altinn, og ved at det bekreftes at årsregnskapet er fastsatt av kompetent organ.

Brønnøysundregistrene, 27.06.2024



Resultatregnskap

Beløp i: NOK	Note	2022	2021
RESULTATREGNSKAP			
Inntekter			
Salgsinntekt		5 580 785	6 257 805
Annen driftsinntekt	1, 2	9 410 065	12 228 677
Sum inntekter		14 990 850	18 486 483
Kostnader			
Varekostnad		1 762 679	1 545 524
Lønnskostnad	3, 4	9 444 846	8 163 994
Avskrivning av driftsmidler og immaterielle eiendeler	5	523 423	481 318
Annen driftskostnad		3 666 607	3 914 477
Sum kostnader		15 397 556	14 105 312
Driftsresultat		-406 706	4 381 170
Finansinntekter og finanskostnader			
Annen renteinntekt		77 698	3 649
Annen finansinntekt		204	6 203
Sum finansinntekter		77 902	9 852
Annen rentekostnad		15 006	25 275
Annen finanskostnad			120
Sum finanskostnader		15 006	25 396
Netto finans		62 896	-15 544
Ordinært resultat før skattekostnad		-343 810	4 365 627
Ordinært resultat etter skattekostnad		-343 810	4 365 627
Årsresultat		-343 810	4 365 627
Årsresultat etter minoritetsinteresser		-343 810	4 365 627
Totalresultat		-343 810	4 365 627
Overføringer og disponeringer			



Resultatregnskap

Beløp i: NOK	Note	2022	2021
Overført annen egenkapital	6	-343 810	4 365 627
Sum overføringer og disponeringer		-343 810	4 365 627



Balanse

Beløp i: NOK	Note	2022	2021
BALANSE - EIENDELER			
Anleggsmidler			
Immaterielle eiendeler			
Varige driftsmidler			
Tomter, bygninger o.a. fast eiendom	5	1 230 589	1 439 959
Driftsløsøre, inventar o.a. utstyr	5	851 077	624 141
Sum varige driftsmidler		2 081 666	2 064 100
Finansielle anleggsmidler			
Investeringer i aksjer og andeler		6 000	6 000
Andre langsiktige fordringer		624 457	578 781
Sum finansielle anleggsmidler		630 457	584 781
Sum anleggsmidler		2 712 123	2 648 881
Omløpsmidler			
Varer			
Sum varer		2 342 365	2 432 957
Fordringer			
Kundefordringer	7	483 692	364 272
Andre kortsiktige fordringer		681 713	704 478
Sum fordringer		1 165 405	1 068 750
Bankinnskudd, kontanter og lignende			
Bankinnskudd, kontanter o.l.	8	6 076 230	6 134 375
Sum bankinnskudd, kontanter og lignende		6 076 230	6 134 375
Sum omløpsmidler		9 584 000	9 636 083
SUM EIENDELER		12 296 122	12 284 964

BALANSE - EGENKAPITAL OG GJELD



Balanse

Beløp i: NOK	Note	2022	2021
Egenkapital			
Innskutt egenkapital			
Aksjekapital	9	350 000	350 000
Sum innskutt egenkapital		350 000	350 000
Opptjent egenkapital			
Annen egenkapital	6	9 942 111	10 285 921
Udisponert resultat			
Sum opptjent egenkapital		9 942 111	10 285 921
Sum egenkapital		10 292 111	10 635 921
Gjeld			
Langsiktig gjeld			
Annen langsiktig gjeld			
Øvrig langsiktig gjeld	2	90 000	105 000
Sum annen langsiktig gjeld		90 000	105 000
Sum langsiktig gjeld		90 000	105 000
Kortsiktig gjeld			
Leverandørgjeld		405 298	227 677
Skyldig offentlige avgifter		602 377	540 459
Annen kortsiktig gjeld		906 336	775 906
Sum kortsiktig gjeld		1 914 011	1 544 042
Sum gjeld		2 004 011	1 649 042
SUM EGENKAPITAL OG GJELD		12 296 122	12 284 964



Brønnøysundregistrene

ÅRSREGNSKAP FOR REGNSKAPSÅRET 2022 - GENERELL INFORMASJON

Journalnummer: 2023 510153

Enheten

Organisasjonsnummer: 965 063 277
Organisasjonsform: Aksjeselskap
Foretaksnavn: ØKSNES VEKST AS
Forretningsadresse: Halvar Rasmussensvei 4
8430 MYRE

Regnskapsår

Årsregnskapets periode: 01.01.2022 - 31.12.2022

Konsern

Morselskap i konsern: Nei

Regnskapsregler

Regler for små foretak benyttet: Ja
Benyttet ved utarbeidelsen av
årsregnskapet til selskapet: Regnskapslovens alminnelige regler

Årsregnskapet fastsatt av kompetent organ

Bekreftet av representant for selskapet: Tove Brun
Dato for fastsettelse av årsregnskapet: 08.06.2023

Grunnlag for avgivelse

År 2022: Årsregnskap er elektronisk innlevert.
År 2021: Tall er hentet fra elektronisk innlevert årsregnskap fra 2022.

Det er ikke krav til at årsregnskapet m.v. som sendes til Regnskapsregisteret er undertegnet. Kontrollen på at dette er utført ligger hos revisor/enhetens øverste organ. Sikkerheten ivaretas ved at innsender har rolle/rettighet for innsending av årsregnskapet via Altinn, og ved at det bekreftes at årsregnskapet er fastsatt av kompetent organ.

Brønnøysundregistrene, 27.06.2023



Organisasjonsnr: 965 063 277
ØKSNES VEKST AS

RESULTATREGNSKAP

Beløp i: NOK	Note	2022	2021
RESULTATREGNSKAP			
Inntekter			
Salgsinntekt		5 580 785	6 257 805
Annen driftsinntekt	1, 2	9 410 065	12 228 677
Sum inntekter		14 990 850	18 486 483
Kostnader			
Varekostnad		1 762 679	1 545 524
Lønnskostnad	3, 4	9 444 846	8 163 994
Avskrivning av driftsmidler og immaterielle eiendeler	5	523 423	481 318
Annen driftskostnad		3 666 607	3 914 477
Sum kostnader		15 397 556	14 105 312
Driftsresultat		-406 706	4 381 170
Finansinntekter og finanskostnader			
Annen renteinntekt		77 698	3 649
Annen finansinntekt		204	6 203
Sum finansinntekter		77 902	9 852
Annen rentekostnad		15 006	25 275
Annen finanskostnad			120
Sum finanskostnader		15 006	25 396
Netto finans		62 896	-15 544
Ordinært resultat før skattekostnad		-343 810	4 365 627
Ordinært resultat etter skattekostnad		-343 810	4 365 627
Årsresultat		-343 810	4 365 627
Årsresultat etter minoritetsinteresser		-343 810	4 365 627
Totalresultat		-343 810	4 365 627
Overføringer og disponeringer			
Overført annen egenkapital	6	-343 810	4 365 627
Sum overføringer og disponeringer		-343 810	4 365 627



Organisasjonsnr: 965 063 277
ØKSNES VEKST AS

BALANSE

Beløp i: NOK Note 2022 2021

BALANSE - EIENDELER

Anleggsmidler Immaterielle eiendeler

Varige driftsmidler

Tomter, bygninger o.a. fast eiendom	5	1 230 589	1 439 959
Driftsløsøre, inventar o. a. utstyr	5	851 077	624 141
Sum varige driftsmidler		2 081 666	2 064 100

Finansielle anleggsmidler

Investeringer i aksjer og andeler		6 000	6 000
Andre langsiktige fordringer		624 457	578 781
Sum finansielle anleggsmidler		630 457	584 781
Sum anleggsmidler		2 712 123	2 648 881

Omløpsmidler

Varer

Sum varer		2 342 365	2 432 957
------------------	--	------------------	------------------

Fordringer

Kundefordringer	7	483 692	364 272
Andre kortsiktige fordringer		681 713	704 478
Sum fordringer		1 165 405	1 068 750

Bankinnskudd, kontanter og lignende

Bankinnskudd, kontanter o. l.	8	6 076 230	6 134 375
Sum bankinnskudd, kontanter og lignende		6 076 230	6 134 375

Sum omløpsmidler		9 584 000	9 636 083
-------------------------	--	------------------	------------------

SUM EIENDELER		12 296 122	12 284 964
----------------------	--	-------------------	-------------------

BALANSE - EGENKAPITAL OG GJELD

Egenkapital

Innskutt egenkapital			
Aksjekapital	9	350 000	350 000



Sum innskutt egenkapital		350 000	350 000
Opptjent egenkapital			
Annen egenkapital	6	9 942 111	10 285 921
Udisponert resultat			
Sum opptjent egenkapital		9 942 111	10 285 921
Sum egenkapital		10 292 111	10 635 921
Gjeld			
Langsiktig gjeld			
Annen langsiktig gjeld			
Øvrig langsiktig gjeld	2	90 000	105 000
Sum annen langsiktig gjeld		90 000	105 000
Sum langsiktig gjeld		90 000	105 000
Kortsiktig gjeld			
Leverandørgjeld		405 298	227 677
Skyldig offentlige avgifter		602 377	540 459
Annen kortsiktig gjeld		906 336	775 906
Sum kortsiktig gjeld		1 914 011	1 544 042
Sum gjeld		2 004 011	1 649 042
SUM EGENKAPITAL OG GJELD		12 296 122	12 284 964



Organisasjonsnr: 965 063 277
ØKSNES VEKST AS

NOTEOPPLYSNINGER - SELSKAP - alle poster oppgitt i hele tall

Note
4

Antall årsverk i regnskapsåret
11.00

Sum Beløp

Balanseført verdi 31.12. Varige driftsmidler Immaterielle eiend.

Konsernregnskap

Morselskapet sitt navn

Forretningskontor for morselskapet

Begrunnelse for at datterselskap er utelatt fra konsolideringen

Samlet beløp - tilknyttet selskap Årets Fjorårets

Samlet beløp - foretak i samme konsern Årets Fjorårets

Samlet beløp - foretak i samme konsern Årets Fjorårets

Samlet beløp - felles kontrollert virksomhet Årets Fjorårets

Pantstillelse Beløp

Beholdning av egne aksjer Antall Pålydende Andel av aksjek.



**ÅRSREGNSKAP
ØKSNES VEKST AS
2022**

***Innhold:**
Resultatregnskap
Balanse
Noter
Revisjonsberetning*



Resultatregnskap			
Øksnes Vekst AS			
Driftsinntekter og driftskostnader	Note	2022	2021
Salgsinntekt		5 580 785	6 257 805
Annen driftsinntekt	1, 2	9 410 065	12 228 677
Sum driftsinntekter		<u>14 990 850</u>	<u>18 486 483</u>
Varekostnad		1 762 679	1 545 524
Lønnskostnad	3, 4	9 444 846	8 163 994
Avskrivning av driftsmidler og immaterielle eiendeler	5	523 423	481 318
Annen driftskostnad		3 666 607	3 914 477
Sum driftskostnader		<u>15 397 556</u>	<u>14 105 312</u>
Driftsresultat		<u>-406 706</u>	<u>4 381 170</u>
Finansinntekter og finanskostnader			
Annen renteinntekt		77 698	3 649
Annen finansinntekt		204	6 203
Annen rentekostnad		15 006	25 275
Annen finanskostnad		0	120
Resultat av finansposter		<u>62 896</u>	<u>-15 544</u>
Resultat		<u>-343 810</u>	<u>4 365 627</u>
Årsresultat		<u>-343 810</u>	<u>4 365 627</u>
Overføringer			
Overført annen egenkapital	6	343 810	-4 365 627
Sum overføringer		<u>-343 810</u>	<u>4 365 627</u>



Balanse			
Øksnes Vekst AS			
Eiendeler	Note	2022	2021
Anleggsmidler			
Varige driftsmidler			
Tomter, bygninger o.a. fast eiendom	5	1 230 589	1 439 959
Driftsløsøre, inventar o.a. utstyr	5	851 077	624 141
Sum varige driftsmidler		<u>2 081 666</u>	<u>2 064 100</u>
Finansielle anleggsmidler			
Investeringer i aksjer og andeler		6 000	6 000
Andre langsiktige fordringer		624 457	578 781
Sum finansielle anleggsmidler		<u>630 457</u>	<u>584 781</u>
Sum anleggsmidler		<u>2 712 123</u>	<u>2 648 881</u>
Omløpsmidler			
Lager av varer og annen beholdning		2 342 365	2 432 957
Fordringer			
Kundefordringer	7	483 692	364 272
Andre kortsiktige fordringer		681 713	704 478
Sum fordringer		<u>1 165 405</u>	<u>1 068 750</u>
Bankinnskudd, kontanter o.l.	8	6 076 230	6 134 375
Sum omløpsmidler		<u>9 584 000</u>	<u>9 636 083</u>
Sum eiendeler		<u>12 296 122</u>	<u>12 284 964</u>



Balanse			
Øksnes Vekst AS			
Egenkapital og gjeld	Note	2022	2021
Innskutt egenkapital			
Aksjekapital	9	350 000	350 000
Sum innskutt egenkapital		<u>350 000</u>	<u>350 000</u>
Opptjent egenkapital			
Annen egenkapital	6	9 942 111	10 285 921
Sum opptjent egenkapital		<u>9 942 111</u>	<u>10 285 921</u>
Sum egenkapital		<u>10 292 111</u>	<u>10 635 921</u>
Gjeld			
Annen langsiktig gjeld			
Øvrig langsiktig gjeld	2	90 000	105 000
Sum annen langsiktig gjeld		<u>90 000</u>	<u>105 000</u>
Kortsiktig gjeld			
Leverandørgjeld		405 298	227 677
Skyldig offentlige avgifter		602 377	540 459
Annen kortsiktig gjeld		906 336	775 906
Sum kortsiktig gjeld		<u>1 914 011</u>	<u>1 544 042</u>
Sum gjeld		<u>2 004 011</u>	<u>1 649 042</u>
Sum egenkapital og gjeld		<u>12 296 122</u>	<u>12 284 964</u>
Myre, 08.05.2023 Styret i Øksnes Vekst AS			
<u>Jonny Rinde Johansen</u> styreleder	<u>Kari Gaarder</u> nestleder	<u>Ingrid Lie Brun</u> styremedlem	
<u>Per E. Bjørkås</u> styremedlem	<u>Vibeke A. Karlsen</u> styremedlem	<u>Geir Ronny Johannessen</u> styremedlem	
<u>Tove Johanne Hansen</u> styremedlem		<u>Tove Brun</u> daglig leder	
Øksnes Vekst AS		Side 4	



Noter 2022

Øksnes Vekst AS

Regnskapsprinsipper

Årsregnskapet er satt opp i samsvar med regnskapsloven. Det er utarbeidet etter norske regnskapsstandarder.

Driftsinntekter og kostnader

Inntektsføring skjer etter opptjeningsprinsippet som normalt vil være leveringstidspunktet for varer og tjenester. Kostnader medtas etter sammenstillingsprinsippet, dvs. at kostnader medtas i samme periode som tilhørende inntekter inntektsføres.

Hovedregel for vurdering og klassifisering av eiendeler og gjeld

Eiendeler bestemt til varig eie eller bruk er klassifisert som anleggsmidler. Andre eiendeler er klassifisert som omløpsmidler. Fordringer som skal tilbakebetales innen et år er uansett klassifisert som omløpsmidler. Ved klassifisering av kortsiktig og langsiktig gjeld er analoge kriterier lagt til grunn.

Anleggsmidler vurderes til anskaffelseskost, men nedskrives til virkelig verdi når verdifallet forventes ikke å være forbigående. Anleggsmidler med begrenset økonomisk levetid avskrives planmessig. Langsiktig gjeld balanseføres til nominelt mottatt beløp på etableringstidspunktet.

Omløpsmidler vurderes til laveste av anskaffelseskost og virkelig verdi. Kortsiktig gjeld balanseføres til nominelt mottatt beløp på etableringstidspunktet.

Varige driftsmidler

Varige driftsmidler avskrives over forventet økonomisk levetid. Avskrivningene er som hovedregel fordelt lineært over antatt økonomisk levetid.

Varer

Varer er vurdert til det laveste av gjennomsnittlig anskaffelseskost og netto salgsverdi. For råvarer og varer i arbeid beregnes netto salgsverdi til salgsverdien av ferdig tilvirkede varer redusert for igjenværende tilvirkningskostnader og salgskostnader.

Fordringer

Kundefordringer og andre fordringer oppføres til pålydende etter fradrag for avsetning til forventet tap. Avsetning til tap gjøres på grunnlag av en individuell vurdering av de enkelte fordringene. I tillegg gjøres det for øvrige kundefordringer en uspesifisert avsetning for å dekke antatt tap.

Note 1 - Driftstilskudd

	2022	2021
Inntektsført tilskudd utgjør i inntektsåret	8 866 156	8 582 097

Øksnes Vekst AS



Noter 2022

Øksnes Vekst AS

Note 2 - Investeringsstilskudd

Selskapet har mottatt flere investeringstilskudd i forbindelse med utbygging av eiendommer. Tilskuddene er i ført i balansen som øvrig langsiktig gjeld, og blir inntektsført i samme takt som byggene de er knyttet til avskrives.

	Årlig inntektsføring	2022	2021
SND 1995, opprinnelig beløp 417 000	12 100	63 800	75 900
SND 1999, opprinnelig beløp 100 000	2 900	26 200	29 100
Sum	15 000	90 000	105 000

Note 3 - Pensjonsforpliktelse

Selskapet har en kommunal pensjonsordning. Pensjonsforpliktelsene er ikke balanseført. Arbeidsgiver er forpliktet til å betale premier for ikke forsikringsbare ytelser etter at arbeidstakere har fratrudd. Dersom selskapet avvikles eller er under konkursbehandling, vil Overføringsavtalens sikringsordning fremme krav om et engangsbeløp (avviklingstilskudd) for fremtidige forventede tilleggspremier.

Note 4 - Lønnskostnader, antall ansatte, godtgjørelser m.m.

Lønnskostnader	2022	2021
Lønninger	7 248 361	6 447 411
Arbeidsgiveravgift	465 053	420 377
Pensjonskostnader	1 420 234	1 115 585
Andre ytelser	311 199	180 621
Sum	9 444 846	8 163 994

Ansatte/deltakere i 2022	Antall
Ordinære årsverk	11
VTA-tiltaket	42 ansatte fordelt på 35 årsverk
Dagsenterplass	17
Deltakere Oppfølgingstiltaket	21

Selskapet har ikke gitt aksjeverdibaserte godtgjørelser, lån, forskuddsbetalinger og sikkerhetsstillelser til ledende personer.

Øksnes Vekst AS



Noter 2022
Øksnes Vekst AS

Note 5 - Spesifikasjon av driftsmidler

	Tomter, bygninger og annen eiendom	Driftsløsøre, inventar, verktøy m.m.	Sum
Anskaffelseskost pr. 01.01.	13 639 614	4 007 597	17 647 211
+ Tilgang i året	0	540 989	540 989
- Avgang i året	0	0	0
- Samlede av- og nedskrivninger	-12 409 025	-3 697 509	-16 106 534
= Bokført verdi pr. 31.12.	1 230 589	851 077	2 081 666
Årets ordinære avskrivninger	209 370	314 053	523 423
Økonomisk levetid	8-33 år	5-10 år	
Avskrivningsplan	Lineær	Lineær	

Note 6 - Egenkapital

	Aksjekapital	Overkursfond	Annen egenkapital	Sum egenkapital
Pr. 01.01.2022	350 000	0	10 285 921	10 635 921
Årets resultat	0	0	-343 810	-343 810
Pr. 31.12.2022	350 000	0	9 942 111	10 292 111

Note 7 - Kundefordringer

	2022	2021
Kundefordringer, pålydende	494 476	369 848
Tapsavsetning	-10 784	-5 576
<i>Sum</i>	483 692	364 272

Øksnes Vekst AS



Noter 2022

Øksnes Vekst AS

Note 8 - Bankinnskudd

Bundne skattetrekkmidler utgjorde kr 338 123 pr. 31.12.2022.

Note 9 - Antall aksjer, aksjeeiere m.m.

Selskapets aksjekapital er kr 350 000 fordelt på 350 aksjer a kr 1 000. Det er ikke forskjellige aksjeklasser i selskapet, og det foreligger ingen vedtektsbestemmelser angående stemmerett.

<i>Aksjonær:</i>	<i>Antall aksjer:</i>	<i>Eierandel:</i>
Øksnes kommune	350 aksjer a kr 1 000	100 %

Øksnes Vekst AS



REVIÇOM

Til generalforsamlingen i
Øksnes Vekst AS

UAVHENGIG REVISORS BERETNING

Konklusjon

Vi har revidert Øksnes Vekst AS sitt årsregnskap som består av balanse per 31. desember 2022, resultatregnskap for regnskapsåret avsluttet per denne datoen og noter til årsregnskapet, herunder et sammendrag av viktige regnskapsprinsipper.

Etter vår mening

- oppfyller årsregnskapet gjeldende lovkrav, og
- gir årsregnskapet et rettviseende bilde av selskapets finansielle stilling per 31. desember 2022 og av dets resultat for regnskapsåret avsluttet per denne datoen i samsvar med regnskapslovens regler og god regnskapsskikk i Norge.

Grunnlag for konklusjonen

Vi har gjennomført revisjonen i samsvar med de internasjonale revisjonsstandardene International Standards on Auditing (ISA-ene). Våre oppgaver og plikter i henhold til disse standardene er beskrevet nedenfor under "Revisors oppgaver og plikter ved revisjonen av årsregnskapet". Vi er uavhengige av selskapet slik det kreves i lov, forskrift og International Code of Ethics for Professional Accountants (inkludert internasjonale uavhengighetsstandarder) utstedt av the International Ethics Standards Board for Accountants (IESBA-reglene), og vi har overholdt våre øvrige etiske forpliktelser i samsvar med disse kravene. Innhentet revisjonsbevis er etter vår vurdering tilstrekkelig og hensiktsmessig som grunnlag for vår konklusjon.

Ledelsens ansvar for årsregnskapet

Ledelsen (styret og daglig leder) er ansvarlig for å utarbeide årsregnskapet og for at det gir et rettviseende bilde i samsvar med regnskapslovens regler og god regnskapsskikk i Norge. Ledelsen er også ansvarlig for slik intern kontroll som den finner nødvendig for å kunne utarbeide et årsregnskap som ikke inneholder vesentlig feilinformasjon, verken som følge av misligheter eller utilsiktede feil. Ved utarbeidelsen av årsregnskapet må ledelsen ta standpunkt til selskapets evne til fortsatt drift og opplyse om forhold av betydning for fortsatt drift. Forutsetningen om fortsatt drift skal legges til grunn for årsregnskapet så lenge det ikke er sannsynlig at virksomheten vil bli avviklet.

Revicom AS
Org.nr. 931 282 506 MVA
Kto.nr. 4612.39.07892

Adresse:
Pb. 264
8401 Sortland

Telefon
459 00500

E-post
post@revicom.no

Web:
www.revicom.no

Kontorer: Sortland, Myre, Tromsø



REVICOM

Revisors oppgaver og plikter ved revisjonen av årsregnskapet

Vårt mål er å oppnå betryggende sikkerhet for at årsregnskapet som helhet ikke inneholder vesentlig feilinformasjon, verken som følge av misligheter eller utilsiktede feil, og å avgi en revisjonsberetning som inneholder vår konklusjon. Betryggende sikkerhet er en høy grad av sikkerhet, men ingen garanti for at en revisjon utført i samsvar med ISA-ene, alltid vil avdekke vesentlig feilinformasjon som eksisterer. Feilinformasjon kan oppstå som følge av misligheter eller utilsiktede feil. Feilinformasjon blir vurdert som vesentlig dersom den enkeltvis eller samlet med rimelighet kan forventes å påvirke økonomiske beslutninger som brukerne foretar basert på årsregnskapet.

For videre beskrivelse av revisors oppgaver og plikter vises det til:

<https://revisorforeningen.no/revisionsberetninger>

Myre, 8. mai 2023

REVICOM AS

Knut-Wiggo Johansen
statsautorisert revisor/siviløkonom

Revicom AS
Org.nr. 931 282 506 MVA
Kto.nr. 4612.39.07892

Adresse:
Pb. 264
8401 Sortland

Telefon
459 00500

E-post
post@revicom.no

Web:
www.revicom.no

Kontorer: Sortland, Myre, Tromsø



**ÅRSREGNSKAP
ØKSNES VEKST AS
2022**

Innhold:
Resultatregnskap
Balanse
Noter
Revisjonsberetning


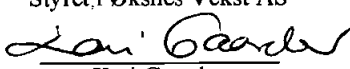
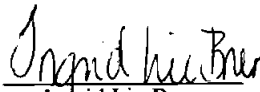


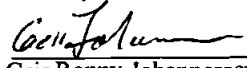
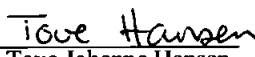



Resultatregnskap			
Øksnes Vekst AS			
Driftsinntekter og driftskostnader	Note	2022	2021
Salgsinntekt		5 580 785	6 257 805
Annen driftsinntekt	1, 2	9 410 065	12 228 677
Sum driftsinntekter		<u>14 990 850</u>	<u>18 486 483</u>
Varekostnad		1 762 679	1 545 524
Lønnskostnad	3, 4	9 444 846	8 163 994
Avskrivning av driftsmidler og immaterielle eiendeler	5	523 423	481 318
Annen driftskostnad		3 666 607	3 914 477
Sum driftskostnader		<u>15 397 556</u>	<u>14 105 312</u>
Driftsresultat		<u>-406 706</u>	<u>4 381 170</u>
Finansinntekter og finanskostnader			
Annen renteinntekt		77 698	3 649
Annen finansinntekt		204	6 203
Annen rentekostnad		15 006	25 275
Annen finanskostnad		0	120
Resultat av finansposter		<u>62 896</u>	<u>-15 544</u>
Resultat		<u>-343 810</u>	<u>4 365 627</u>
Årsresultat		<u>-343 810</u>	<u>4 365 627</u>
Overføringer			
Overført annen egenkapital	6	343 810	-4 365 627
Sum overføringer		<u>-343 810</u>	<u>4 365 627</u>



Balanse			
Øksnes Vekst AS			
Eiendeler	Note	2022	2021
Anleggsmidler			
Varige driftsmidler			
Tomter, bygninger o.a. fast eiendom	5	1 230 589	1 439 959
Driftsløsøre, inventar o.a. utstyr	5	851 077	624 141
Sum varige driftsmidler		<u>2 081 666</u>	<u>2 064 100</u>
Finansielle anleggsmidler			
Investeringer i aksjer og andeler		6 000	6 000
Andre langsiktige fordringer		624 457	578 781
Sum finansielle anleggsmidler		<u>630 457</u>	<u>584 781</u>
Sum anleggsmidler		<u>2 712 123</u>	<u>2 648 881</u>
Omløpsmidler			
Lager av varer og annen beholdning		2 342 365	2 432 957
Fordringer			
Kundefordringer	7	483 692	364 272
Andre kortsiktige fordringer		681 713	704 478
Sum fordringer		<u>1 165 405</u>	<u>1 068 750</u>
Bankinnskudd, kontanter o.l.	8	6 076 230	6 134 375
Sum omløpsmidler		<u>9 584 000</u>	<u>9 636 083</u>
Sum eiendeler		<u>12 296 122</u>	<u>12 284 964</u>



Balanse			
Øksnes Vekst AS			
Egenkapital og gjeld	Note	2022	2021
Innskutt egenkapital			
Aksjekapital	9	350 000	350 000
Sum innskutt egenkapital		<u>350 000</u>	<u>350 000</u>
Opptjent egenkapital			
Annen egenkapital	6	9 942 111	10 285 921
Sum opptjent egenkapital		<u>9 942 111</u>	<u>10 285 921</u>
Sum egenkapital		<u>10 292 111</u>	<u>10 635 921</u>
Gjeld			
Annen langsiktig gjeld			
Øvrig langsiktig gjeld	2	90 000	105 000
Sum annen langsiktig gjeld		<u>90 000</u>	<u>105 000</u>
Kortsiktig gjeld			
Leverandørgjeld		405 298	227 677
Skyldig offentlige avgifter		602 377	540 459
Annen kortsiktig gjeld		906 336	775 906
Sum kortsiktig gjeld		<u>1 914 011</u>	<u>1 544 042</u>
Sum gjeld		<u>2 004 011</u>	<u>1 649 042</u>
Sum egenkapital og gjeld		<u>12 296 122</u>	<u>12 284 964</u>
Myre, 08.05.2023			
Styret, i Øksnes Vekst AS			
 Jonny Rinde Johansen styreleder	 Kari Gaarder nestleder	 Ingrid Lie Brun styremedlem	
 Per E. Bjorkås styremedlem	 Vibeke A. Karlsen styremedlem	 Geir Ronny Johannessen styremedlem	
 Tove Johanne Hansen styremedlem		 Tove Brun daglig leder	
Øksnes Vekst AS			
			Side 4



Noter 2022

Øksnes Vekst AS

Regnskapsprinsipper

Årsregnskapet er satt opp i samsvar med regnskapsloven. Det er utarbeidet etter norske regnskapsstandarder.

Driftsinntekter og kostnader

Inntektsføring skjer etter opptjeningsprinsippet som normalt vil være leveringstidspunktet for varer og tjenester. Kostnader medtas etter sammenstillingsprinsippet, dvs. at kostnader medtas i samme periode som tilhørende inntekter inntektsføres.

Hovedregel for vurdering og klassifisering av eiendeler og gjeld

Eiendeler bestemt til varig eie eller bruk er klassifisert som anleggsmidler. Andre eiendeler er klassifisert som omløpsmidler. Fordringer som skal tilbakebetales innen et år er uansett klassifisert som omløpsmidler. Ved klassifisering av kortsiktig og langsiktig gjeld er analoge kriterier lagt til grunn.

Anleggsmidler vurderes til anskaffelseskost, men nedskrives til virkelig verdi når verdifallet forventes ikke å være forbigående. Anleggsmidler med begrenset økonomisk levetid avskrives planmessig. Langsiktig gjeld balanseføres til nominelt mottatt beløp på etableringstidspunktet.

Omløpsmidler vurderes til laveste av anskaffelseskost og virkelig verdi. Kortsiktig gjeld balanseføres til nominelt mottatt beløp på etableringstidspunktet.

Varige driftsmidler

Varige driftsmidler avskrives over forventet økonomisk levetid. Avskrivningene er som hovedregel fordelt lineært over antatt økonomisk levetid.

Varer

Varer er vurdert til det laveste av gjennomsnittlig anskaffelseskost og netto salgsverdi. For råvarer og varer i arbeid beregnes netto salgsverdi til salgsverdien av ferdig tilvirkede varer redusert for igjenværende tilvirkningskostnader og salgskostnader.

Fordringer

Kundefordringer og andre fordringer oppføres til pålydende etter fradrag for avsetning til forventet tap. Avsetning til tap gjøres på grunnlag av en individuell vurdering av de enkelte fordringene. I tillegg gjøres det for øvrige kundefordringer en uspesifisert avsetning for å dekke antatt tap.

Note 1 - Driftstilskudd

	2022	2021
Inntektsført tilskudd utgjør i inntektsåret	8 866 156	8 582 097

Øksnes Vekst AS



Noter 2022

Øksnes Vekst AS

Note 2 - Investeringsstilskudd

Selskapet har mottatt flere investeringsstilskudd i forbindelse med utbygging av eiendommer. Tilskuddene er i ført i balansen som øvrig langsiktig gjeld, og blir inntektsført i samme takt som byggene de er knyttet til avskrives.

	Årlig inntektsføring	2022	2021
SND 1995, opprinnelig beløp 417 000	12 100	63 800	75 900
SND 1999, opprinnelig beløp 100 000	2 900	26 200	29 100
<i>Sum</i>	15 000	90 000	105 000

Note 3 - Pensjonsforpliktelse

Selskapet har en kommunal pensjonsordning. Pensjonsforpliktelsene er ikke balanseført. Arbeidsgiver er forpliktet til å betale premier for ikke forsikringsbare ytelser etter at arbeidstakere har fratrudd. Dersom selskapet avvikles eller er under konkursbehandling, vil Overføringsavtalens sikringsordning fremme krav om et engangsbeløp (avviklingstilskudd) for fremtidige forventede tilleggspremier.

Note 4 - Lønnskostnader, antall ansatte, godtgjørelser m.m.

Lønnskostnader	2022	2021
Lønninger	7 248 361	6 447 411
Arbeidsgiveravgift	465 053	420 377
Pensjonskostnader	1 420 234	1 115 585
Andre ytelser	311 199	180 621
Sum	9 444 846	8 163 994

Ansatte/deltakere i 2022	Antall
Ordinære årsverk	11
VTA-tiltaket	42 ansatte fordelt på 35 årsverk
Dagsenterplass	17
Deltakere Oppfølgingstiltaket	21

Selskapet har ikke gitt aksjeverdbaserte godtgjørelser, lån, forskuddsbetalinger og sikkerhetsstillelser til ledende personer.

Øksnes Vekst AS



Noter 2022
Øksnes Vekst AS

Note 5 - Spesifikasjon av driftsmidler

	Tomter, bygninger og annen eiendom	Driftsløsøre, inventar, verktøy m.m.	Sum
Anskaffelseskost pr. 01.01.	13 639 614	4 007 597	17 647 211
+ Tilgang i året	0	540 989	540 989
- Avgang i året	0	0	0
- Samlede av- og nedskrivninger	-12 409 025	-3 697 509	-16 106 534
= Bokført verdi pr. 31.12.	1 230 589	851 077	2 081 666
Årets ordinære avskrivninger	209 370	314 053	523 423
Økonomisk levetid	8-33 år	5-10 år	
Avskrivningsplan	Lineær	Lineær	

Note 6 - Egenkapital

	Aksjekapital	Overkursfond	Annen egenkapital	Sum egenkapital
Pr. 01.01.2022	350 000	0	10 285 921	10 635 921
Årets resultat	0	0	-343 810	-343 810
Pr. 31.12.2022	350 000	0	9 942 111	10 292 111

Note 7 - Kundefordringer

	2022	2021
Kundefordringer, pålydende	494 476	369 848
Tapsavsetning	-10 784	-5 576
Sum	483 692	364 272



Noter 2022
Øksnes Vekst AS

Note 8 - Bankinnskudd

Bundne skattetrekkmidler utgjorde **kr 338 123** pr. 31.12.2022.

Note 9 - Antall aksjer, aksjeeiere m.m.

Selskapets aksjekapital er **kr 350 000** fordelt på 350 aksjer a kr 1 000. Det er ikke forskjellige aksjeklasser i selskapet, og det foreligger ingen vedtektsbestemmelser angående stemmerett.

<i>Aksjonær:</i>	<i>Antall aksjer:</i>	<i>Eierandel:</i>
Øksnes kommune	350 aksjer a kr 1 000	100 %