



ÅRSREGNSKAPET FOR REGNSKAPSÅRET 2021 - GENERELL INFORMASJON

Enheten

Organisasjonsnummer: 979 693 060
Organisasjonsform: Aksjeselskap
Foretaksnavn: VEGA INVEST AS
Forretningsadresse: Wernersholmvegen 5
5232 PARADIS

Regnskapsår

Årsregnskapets periode: 01.01.2021 - 31.12.2021

Konsern

Morselskap i konsern: Nei

Regnskapsregler

Regler for små foretak benyttet: Ja
Benyttet ved utarbeidelsen av årsregnskapet til selskapet: Regnskapslovens alminnelige regler

Årsregnskapet fastsatt av kompetent organ

Bekreftet av representant for selskapet: Toril Ulvang
Dato for fastsettelse av årsregnskapet: 07.06.2022

Grunnlag for avgivelse

År 2021: Årsregnskapet er elektronisk innlevert
År 2020: Tall er hentet fra elektronisk innlevert årsregnskap fra 2021

Det er ikke krav til at årsregnskapet m.v. som sendes til Regnskapsregisteret er undertegnet. Kontrollen på at dette er utført ligger hos revisor/enhetens øverste organ. Sikkerheten ivaretas ved at innsender har rolle/rettighet for innsending av årsregnskapet via Altinn, og ved at det bekreftes at årsregnskapet er fastsatt av kompetent organ.

Brønnøysundregistrene, 08.06.2023



Resultatregnskap

| Beløp i: NOK | Note | 2021 | 2020 |
|---|------|------------------|------------------|
| RESULTATREGNSKAP | | | |
| Inntekter | | | |
| Sum inntekter | | 0 | 0 |
| Kostnader | | | |
| Annen driftskostnad | | 53 256 | 52 018 |
| Sum kostnader | | 0 | 0 |
| Driftsresultat | | -53 256 | -52 018 |
| Finansinntekter og finanskostnader | | | |
| Annen renteinntekt | 3,4 | 988 675 | 625 099 |
| Verdiøkning andre finansielle instrumenter vurdert til virkelig verdi | 4 | 1 517 652 | 1 150 464 |
| Sum finansinntekter | | 0 | 0 |
| Sum finanskostnader | | 0 | 0 |
| Netto finans | | 2 506 326 | 1 775 563 |
| Ordinært resultat før skattekostnad | | 2 453 070 | 1 723 545 |
| Skattekostnad på ordinært resultat | | 183 402 | 144 884 |
| Ordinært resultat etter skattekostnad | | 0 | 0 |
| Årsresultat | | 2 269 668 | 1 578 661 |
| Totalresultat | | 2 269 668 | 1 578 661 |
| Overføringer og disponeringer | | | |
| Tilleggsutbytte | | 1 000 000 | 1 000 000 |
| Overføringer til/fra annen egenkapital | | 1 269 668 | 578 661 |
| Sum overføringer og disponeringer | | 2 269 668 | 1 578 661 |



Balanse

| Beløp i: NOK | Note | 2021 | 2020 |
|---|------|-------------------|-------------------|
| BALANSE - EIENDELER | | | |
| Anleggsmidler | | | |
| Immaterielle eiendeler | | | |
| Sum immaterielle eiendeler | | 0 | 0 |
| Varige driftsmidler | | | |
| Sum varige driftsmidler | | 0 | 0 |
| Finansielle anleggsmidler | | | |
| Andre fordringer | 3 | 10 000 000 | 7 000 000 |
| Sum finansielle anleggsmidler | | 0 | 0 |
| Sum anleggsmidler | | 10 000 000 | 7 000 000 |
| Omløpsmidler | | | |
| Varer | | | |
| Sum varer | | 0 | 0 |
| Fordringer | | | |
| Andre fordringer | 3 | 2 565 548 | |
| Sum fordringer | | 0 | 0 |
| Investeringer | | | |
| Andre markedsbaserte finansielle instrumenter | 4 | 17 588 832 | 15 911 491 |
| Sum investeringer | | 0 | 0 |
| Bankinnskudd, kontanter og lignende | | | |
| Bankinnskudd, kontanter og lignende | | 1 998 018 | 7 942 759 |
| Sum bankinnskudd, kontanter og lignende | | 1 998 018 | 7 942 759 |
| Sum omløpsmidler | | 22 152 399 | 23 854 249 |
| SUM EIENDELER | | 32 152 399 | 30 854 249 |

BALANSE - EGENKAPITAL OG GJELD



Balanse

| Beløp i: NOK | Note | 2021 | 2020 |
|--|------|-------------------|-------------------|
| Egenkapital | | | |
| Innskutt egenkapital | | | |
| Selskapskapital | | 100 000 | 100 000 |
| Annen innskutt egenkapital | | 0 | 0 |
| Sum innskutt egenkapital | | 100 000 | 100 000 |
| Opptjent egenkapital | | | |
| Annen egenkapital | | 31 712 112 | 30 442 443 |
| Sum opptjent egenkapital | | 31 712 112 | 30 442 443 |
| Sum egenkapital | | 31 812 112 | 30 542 443 |
| Gjeld | | | |
| Langsiktig gjeld | | | |
| Utsatt skatt | | 111 421 | 156 885 |
| Sum avsetninger for forpliktelser | | 111 421 | 156 885 |
| Annen langsiktig gjeld | | 0 | 0 |
| Sum langsiktig gjeld | | 0 | 0 |
| Kortsiktig gjeld | | | |
| Betalbar skatt | | 228 866 | 154 921 |
| Sum kortsiktig gjeld | | 228 866 | 154 921 |
| Sum gjeld | | 340 287 | 311 806 |
| SUM EGENKAPITAL OG GJELD | | 32 152 399 | 30 854 249 |



Brønnøysundregistrene

ÅRSREGNSKAP FOR REGNSKAPSÅRET 2021 - GENERELL INFORMASJON

Journalnummer: 2022 507767

Enheten

Organisasjonsnummer: 979 693 060
Organisasjonsform: Aksjeselskap
Foretaksnavn: VEGA INVEST AS
Forretningsadresse: Wernersholmvegen 5
5232 PARADIS

Regnskapsår

Årsregnskapets periode: 01.01.2021 - 31.12.2021

Konsern

Morselskap i konsern: Nei

Regnskapsregler

Regler for små foretak benyttet: Ja
Benyttet ved utarbeidelsen av
årsregnskapet til selskapet: Regnskapslovens alminnelige regler

Årsregnskapet fastsatt av kompetent organ

Bekreftet av representant for selskapet: Toril Ulvang
Dato for fastsettelse av årsregnskapet: 07.06.2022

Revisjon

Årsregnskapet er utarbeidet av ekstern
autorisert regnskapsfører: Ja
Ekstern autorisert regnskapsfører har i
løpet av regnskapsåret bistått ved den
løpende regnskapsføringen eller utført
andre tjenester for selskapet enn å
utarbeide årsregnskapet: Ja

Grunnlag for avgivelse

År 2021: Årsregnskap er elektronisk innlevert.
År 2020: Tall er hentet fra elektronisk innlevert årsregnskap fra 2021.

Det er ikke krav til at årsregnskapet m.v. som sendes til Regnskapsregisteret er undertegnet. Kontrollen på at dette er utført ligger hos revisor/enhetens øverste organ. Sikkerheten ivaretas ved at innsender har rolle/rettighet for innsending av årsregnskapet via Altinn, og ved at det bekreftes at årsregnskapet er fastsatt av kompetent organ.

Brønnøysundregistrene, 25.06.2022

Brønnøysundregistrene
Postadresse: Postboks 900, 8910 Brønnøysund
Telefon: 75 00 75 00
E-post: firmapost@brreg.no Internett: www.brreg.no
Organisasjonsnummer: 974 760 673



Organisasjonsnr: 979 693 060
VEGA INVEST AS

RESULTATREGNSKAP

| Beløp i: NOK | Note | 2021 | 2020 |
|---|------|------------------|------------------|
| RESULTATREGNSKAP | | | |
| Inntekter | | | |
| Sum inntekter | | 0 | 0 |
| Kostnader | | | |
| Annen driftskostnad | | 53 256 | 52 018 |
| Sum kostnader | | 0 | 0 |
| Driftsresultat | | -53 256 | -52 018 |
| Finansinntekter og finanskostnader | | | |
| Annen renteinntekt | 3,4 | 988 675 | 625 099 |
| Verdiøkning andre finansielle instrumenter vurdert til virkelig verdi | 4 | 1 517 652 | 1 150 464 |
| Sum finansinntekter | | 0 | 0 |
| Sum finanskostnader | | 0 | 0 |
| Netto finans | | 2 506 326 | 1 775 563 |
| Ordinært resultat før skattekostnad | | 2 453 070 | 1 723 545 |
| Skattekostnad på ordinært resultat | | 183 402 | 144 884 |
| Ordinært resultat etter skattekostnad | | 0 | 0 |
| Årsresultat | | 2 269 668 | 1 578 661 |
| Totalresultat | | 2 269 668 | 1 578 661 |
| Overføringer og disponeringer | | | |
| Tilleggsutbytte | | 1 000 000 | 1 000 000 |
| Overføringer til/fra annen egenkapital | | 1 269 668 | 578 661 |
| Sum overføringer og disponeringer | | 2 269 668 | 1 578 661 |



Organisasjonsnr: 979 693 060
VEGA INVEST AS

BALANSE

| Beløp i: NOK | Note | 2021 | 2020 |
|---|------|-------------------|-------------------|
| BALANSE - EIENDELER | | | |
| Anleggsmidler | | | |
| Immaterielle eiendeler | | | |
| Sum immaterielle eiendeler | | 0 | 0 |
| Varige driftsmidler | | | |
| Sum varige driftsmidler | | 0 | 0 |
| Finansielle anleggsmidler | | | |
| Andre fordringer | 3 | 10 000 000 | 7 000 000 |
| Sum finansielle anleggsmidler | | 0 | 0 |
| Sum anleggsmidler | | 10 000 000 | 7 000 000 |
| Omløpsmidler | | | |
| Varer | | | |
| Sum varer | | 0 | 0 |
| Fordringer | | | |
| Andre fordringer | 3 | 2 565 548 | |
| Sum fordringer | | 0 | 0 |
| Investeringer | | | |
| Andre markedsbaserte finansielle instrumenter | 4 | 17 588 832 | 15 911 491 |
| Sum investeringer | | 0 | 0 |
| Bankinnskudd, kontanter og lignende | | | |
| Bankinnskudd, kontanter og lignende | | 1 998 018 | 7 942 759 |
| Sum bankinnskudd, kontanter og lignende | | 1 998 018 | 7 942 759 |
| Sum omløpsmidler | | 22 152 399 | 23 854 249 |
| SUM EIENDELER | | 32 152 399 | 30 854 249 |
| BALANSE - EGENKAPITAL OG GJELD | | | |
| Egenkapital | | | |
| Innskutt egenkapital | | | |
| Selskapskapital | | 100 000 | 100 000 |
| Annen innskutt egenkapital | | 0 | 0 |
| Sum innskutt egenkapital | | 100 000 | 100 000 |



| | | |
|---|-------------------|-------------------|
| Opptjent egenkapital | | |
| Annen egenkapital | 31 712 112 | 30 442 443 |
| Sum opptjent egenkapital | 31 712 112 | 30 442 443 |
| | | |
| Sum egenkapital | 31 812 112 | 30 542 443 |
| | | |
| Gjeld | | |
| Langsiktig gjeld | | |
| Utsatt skatt | 111 421 | 156 885 |
| Sum avsetninger for forpliktelse | 111 421 | 156 885 |
| Annen langsiktig gjeld | | |
| Sum annen langsiktig gjeld | 0 | 0 |
| | | |
| Sum langsiktig gjeld | 0 | 0 |
| | | |
| Kortsiktig gjeld | | |
| Betalbar skatt | 228 866 | 154 921 |
| Sum kortsiktig gjeld | 228 866 | 154 921 |
| | | |
| Sum gjeld | 340 287 | 311 806 |
| | | |
| SUM EGENKAPITAL OG GJELD | 32 152 399 | 30 854 249 |



Organisasjonsnr: 979 693 060
VEGA INVEST AS

NOTEOPPLYSNINGER - SELSKAP - alle poster oppgitt i hele tall

Note
1

Regnskapsprinsipper

Note 1 Regnskapsprinsipper I årsregnskapet er alle poster verdsatt og periodisert i overensstemmelse med regnskapslovens bestemmelser og reglene som følger av god regnskapsskikk for små foretak. Det er ikke utarbeidet årsberetning, jmfør regnskapsloven § 3-1. Årsregnskapet er utarbeidet under forutsetning om fortsatt drift. Klassifisering Eiendeler bestemt til varig eie eller bruk, samt fordringer med forfall mer enn ett år etter balansedagen er medtatt som anleggsmidler. Øvrige eiendeler er klassifisert som omløpsmidler. Gjeld som forfaller senere enn et år etter regnskapsperiodens utløp er oppført som langsiktig gjeld. Aksjer/andeler Markedsbaserte investeringer er ført opp til virkelig verdi. Fordringer Fordringer er oppført i balansen med fordringens pålydende etter fradrag for konstaterte og forventede tap. Skattekostnad Skattekostnaden er knyttet til det regnskapsmessige resultat og består av betalbar skatt og endring i netto utsatt skatt/utsatt skattefordel. Utsatt skatt i resultatregnskapet er skatt beregnet på endringer i midlertidige forskjeller mellom skattemessige og regnskapsmessige verdier. Utsatt skatt avsettes som langsiktig gjeld i balansen.

Note
1

Er det usikkerhet om fortsatt drift?: Nei

Note

Antall årsverk i regnskapsåret
0.00

Note
2

Spesifisering av resultatregnskapet


Lønnskostnader

Sum Beløp

Balanseført verdi 31.12. Varige driftsmidler Immaterielle eiend.



**Årsoppgjør for
Vega Invest AS
2021**





Resultatregnskap

Vega Invest AS


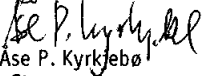


| | Note | 2021 | 2020 |
|---|------|------------------|------------------|
| Driftskostnader | | | |
| Annen driftskostnad | | -53 256 | -52 018 |
| Driftsresultat | | -53 256 | -52 018 |
| Finans | | | |
| Renteinntekt | 3,4 | 988 675 | 625 099 |
| Verdiendring av markedsbaserte finansielle omløpsmidler | 4 | 1 517 652 | 1 150 464 |
| Resultat finansposter | | 2 506 326 | 1 775 563 |
| Resultat før skattekostnad | | 2 453 070 | 1 723 545 |
| Skattekostnad | | -183 402 | -144 884 |
| Årsresultat | | 2 269 668 | 1 578 661 |
| Disponering av årsresultat | | | |
| Overført annen egenkapital | | 1 269 668 | 578 661 |
| Utbetalt tilleggsutbytte | | 1 000 000 | 1 000 000 |
| Sum disponert | | 2 269 668 | 1 578 661 |

**Balanse****Vega Invest AS**

| | Note | 2021 | 2020 |
|--|------|-------------------|-------------------|
| EIENDELER | | | |
| Anleggsmidler | | | |
| Annen langsiktig fordring | 3 | 10 000 000 | 7 000 000 |
| Sum anleggsmidler | | 10 000 000 | 7 000 000 |
| Omløpsmidler | | | |
| Andre fordringer | 3 | 2 565 548 | 0 |
| Markedsbaserte finansielle eiendeler | 4 | 17 588 832 | 15 911 491 |
| Bankinnskudd | | 1 998 018 | 7 942 759 |
| Sum omløpsmidler | | 22 152 399 | 23 854 249 |
| SUM EIENDELER | | 32 152 399 | 30 854 249 |
| EGENKAPITAL OG GJELD | | | |
| Egenkapital | | | |
| Innskutt egenkapital | | | |
| Aksjekapital | | 100 000 | 100 000 |
| Sum innskutt egenkapital | | 100 000 | 100 000 |
| Opptjent egenkapital | | | |
| Annen egenkapital | | 31 712 112 | 30 442 443 |
| Sum opptjent egenkapital | | 31 712 112 | 30 442 443 |
| Sum egenkapital | | 31 812 112 | 30 542 443 |
| Gjeld | | | |
| Avsetning for forpliktelser | | | |
| Utsatt skatt | | 111 421 | 156 885 |
| Sum avsetninger for forpliktelser | | 111 421 | 156 885 |
| Kortsiktig gjeld | | | |
| Betalbar skatt | | 228 866 | 154 921 |
| Sum kortsiktig gjeld | | 228 866 | 154 921 |
| Sum gjeld | | 340 287 | 311 806 |
| SUM EGENKAPITAL OG GJELD | | 32 152 399 | 30 854 249 |

Bergen, 31.12.2021 / 07.06.2022

Styret for Vega Invest AS


Trond Kyrkjebø
Styrets leder
Ase P. Kyrkjebø
Styremedlem
Lars Helge Kyrkjebø
Styremedlem/daglig leder
Inger P. K. Wickmann
Styremedlem

Vega Invest AS

Org.nr. 979693060



Noter 2021

Vega Invest AS

Note 1 Regnskapsprinsipper

I årsregnskapet er alle poster verdsatt og periodisert i overensstemmelse med regnskapslovens bestemmelser og reglene som følger av god regnskapsskikk for små foretak. Det er ikke utarbeidet årsberetning, jamfør regnskapsloven § 3-1. Årsregnskapet er utarbeidet under forutsetning om fortsatt drift.

Klassifisering

Eiendeler bestemt til varig eie eller bruk, samt fordringer med forfall mer enn ett år etter balansedagen er medtatt som anleggsmidler. Øvrige eiendeler er klassifisert som omløpsmidler. Gjeld som forfaller senere enn et år etter regnskapsperiodens utløp er oppført som langsiktig gjeld.

Aksjer/andeler

Markedsbaserte investeringer er ført opp til virkelig verdi.

Fordringer

Fordringer er oppført i balansen med fordringens pålydende etter fradrag for konstaterte og forventede tap.

Skattekostnad

Skattekostnaden er knyttet til det regnskapsmessige resultat og består av betalbar skatt og endring i netto utsatt skatt/utsatt skattefordel.

Utsatt skatt i resultatregnskapet er skatt beregnet på endringer i midlertidige forskjeller mellom skattemessige og regnskapsmessige verdier. Utsatt skatt avsettes som langsiktig gjeld i balansen.

Note 2 Godtgjørelse

Selskapet har ingen ansatte. Det er ikke gitt lån eller sikkerhetsstillelse til fordel for medlemmer av styret eller andre ledende personer.

Note 3 Fordringer

| | Fordring | Renteinntekt | Rente | Forfall |
|------------------------------------|-------------------|----------------|-------|---------|
| Skips AS Sol, langsiktig fordring | 7 000 000 | 490 000 | 7 % | *) |
| Euro Trans AS, langsiktig fordring | 3 000 000 | 265 808 | 11 % | 2023 |
| Sum langsiktige fordringer | 10 000 000 | 755 808 | | |
| Euro Trans AS, kortsiktig fordring | 2 565 548 | 65 548 | 11 % | 2022 |
| Sum kortsiktige fordringer | 2 565 548 | 65 548 | | |

*) Lånet skal tilbakebetales etter anmodning fra långiver.

Note 4 Markedsbaserte finansielle eiendeler

| Finansielle omløpsmidler | Markedsverdi/ Balanseført verdi | Verdiendr. Resultatført | Renteinntekt |
|--------------------------------|------------------------------------|----------------------------|----------------|
| DNB Private Banking Premium 80 | 12 485 908 | 1 619 425 | |
| DNB Aktiv Rente | 5 102 924 | -101 773 | 159 690 |
| Sum | 17 588 832 | 1 517 652 | 159 690 |



Til generalforsamlingen i Vega Invest AS

Uavhengig revisors beretning

Konklusjon

Vi har revidert Vega Invest AS' årsregnskap som består av balanse per 31. desember 2021, resultatregnskap for regnskapsåret avsluttet per denne datoen og noter til årsregnskapet, herunder et sammendrag av viktige regnskapsprinsipper.

Etter vår mening

- oppfyller årsregnskapet gjeldende lovkrav, og
- gir årsregnskapet et rettvissende bilde av selskapets finansielle stilling per 31. desember 2021, og av dets resultater for regnskapsåret avsluttet per denne datoen i samsvar med regnskapslovens regler og god regnskapsskikk i Norge.

Grunnlag for konklusjonen

Vi har gjennomført revisjonen i samsvar med de internasjonale revisjonsstandardene International Standards on Auditing (ISA-ene). Våre oppgaver og plikter i henhold til disse standardene er beskrevet nedenfor under *Revisors oppgaver og plikter ved revisjonen av årsregnskapet*. Vi er uavhengige av selskapet slik det kreves i lov, forskrift og International Code of Ethics for Professional Accountants (inkludert internasjonale uavhengighetsstandarder) utstedt av the International Ethics Standards Board for Accountants (IESBA-reglene), og vi har overholdt våre øvrige etiske forpliktelser i samsvar med disse kravene. Innhentet revisjonsbevis er etter vår vurdering tilstrekkelig og hensiktsmessig som grunnlag for vår konklusjon.

Styrets og daglig leders ansvar for årsregnskapet

Styret og daglig leder (ledelsen) er ansvarlige for å utarbeide årsregnskapet og for at det gir et rettvissende bilde i samsvar med regnskapslovens regler og god regnskapsskikk i Norge. Ledelsen er også ansvarlig for slik internkontroll som den finner nødvendig for å kunne utarbeide et årsregnskap som ikke inneholder vesentlig feilinformasjon, verken som følge av misligheter eller utilsiktede feil.

Ved utarbeidelsen av årsregnskapet må ledelsen ta standpunkt til selskapets evne til fortsatt drift og opplyse om forhold av betydning for fortsatt drift. Forutsetningen om fortsatt drift skal legges til grunn for årsregnskapet så lenge det ikke er sannsynlig at virksomheten vil bli avvirket.

Revisors oppgaver og plikter ved revisjonen av årsregnskapet

Vårt mål er å oppnå betryggende sikkerhet for at årsregnskapet som helhet ikke inneholder vesentlig feilinformasjon, verken som følge av misligheter eller utilsiktede feil, og å avgi en revisjonsberetning som inneholder vår konklusjon. Betryggende sikkerhet er en høy grad av sikkerhet, men ingen garanti for at en revisjon utført i samsvar med ISA-ene, alltid vil avdekke vesentlig feilinformasjon som eksisterer. Feilinformasjon kan oppstå som følge av misligheter eller utilsiktede feil. Feilinformasjon

PricewaterhouseCoopers AS, Sandviksbodene 2A, Postboks 3984 - Sandviken, NO-5835 Bergen
T: 02316, org. no.: 987 009 713 MVA, www.pwc.no

Statsautoriserte revisorer, medlemmer av Den norske Revisorforening og autorisert regnskapsførerselskap



Uavhengig revisors beretning - Vega Invest AS



blir vurdert som vesentlig dersom den enkeltvis eller samlet med rimelighet kan forventes å påvirke økonomiske beslutninger som brukerne foretar basert på årsregnskapet.

For videre beskrivelse av revisors oppgaver og plikter vises det til:
<https://revisorforeningen.no/revisjonsberetninger>

Bergen, 7. juni 2022
PricewaterhouseCoopers AS

Jon Haugervåg
Statsautorisert revisor
(elektronisk signert)

(2)



 Securely signed with Brevio

Revisjonsberetning

Signers:

Name
Haugervåg, Jon

Method
BANKID_MOBILE

Date
2022-06-07 16:14

This document package contains:
- Closing page (this page)
- The original document(s)
- The electronic signatures. These are not visible in the document, but are electronically integrated.



This file is sealed with a digital signature. The seal is a guarantee for the authenticity of the document.