



## ÅRSREGNSKAPET FOR REGNSKAPSÅRET 2021 - GENERELL INFORMASJON

### Enheten

Organisasjonsnummer: 913 237 935  
Organisasjonsform: Aksjeselskap  
Foretaksnavn: INTERRENT AS  
Forretningsadresse: Edvard Griegs veg 47  
2060 GARDERMOEN

### Regnskapsår

Årsregnskapets periode: 01.01.2021 - 31.12.2021

### Konsern

Morselskap i konsern: Nei

### Regnskapsregler

Regler for små foretak benyttet: Nei  
Benyttet ved utarbeidelsen av årsregnskapet til selskapet: Regnskapslovens alminnelige regler

### Årsregnskapet fastsatt av kompetent organ

Bekreftet av representant for selskapet: Andrè Bjørndahl  
Dato for fastsettelse av årsregnskapet: 04.07.2022

### Grunnlag for avgivelse

År 2021: Årsregnskapet er elektronisk innlevert  
År 2020: Tall er hentet fra elektronisk innlevert årsregnskap fra 2021

*Det er ikke krav til at årsregnskapet m.v. som sendes til Regnskapsregisteret er undertegnet. Kontrollen på at dette er utført ligger hos revisor/enhetens øverste organ. Sikkerheten ivaretas ved at innsender har rolle/rettighet for innsending av årsregnskapet via Altinn, og ved at det bekreftes at årsregnskapet er fastsatt av kompetent organ.*

Brønnøysundregistrene, 15.08.2023



## Resultatregnskap

Beløp i: NOK	Note	2021	2020
<b>RESULTATREGNSKAP</b>			
<b>Inntekter</b>			
Salgsinntekt	12	79 460 035	90 310 219
Annen driftsinntekt	14	4 657 423	19 823 272
<b>Sum inntekter</b>		<b>84 117 458</b>	<b>110 133 491</b>
<b>Kostnader</b>			
Lønnskostnad	2	21 384 658	29 454 673
Avskrivning på varige driftsmidler og immaterielle eiendeler	9	2 639 192	5 728 507
Annen driftskostnad	2, 10	95 706 937	119 287 729
<b>Sum kostnader</b>		<b>119 730 787</b>	<b>154 470 909</b>
<b>Driftsresultat</b>		<b>-35 613 329</b>	<b>-44 337 418</b>
<b>Finansinntekter og finanskostnader</b>			
Annen renteinntekt		79 199	78 102
Annen finansinntekt		318 201	0
<b>Sum finansinntekter</b>		<b>397 400</b>	<b>78 102</b>
Annen rentekostnad		319 388	875 371
Annen finanskostnad		307 141	3 676 196
<b>Sum finanskostnader</b>		<b>626 529</b>	<b>4 551 567</b>
<b>Netto finans</b>		<b>-229 129</b>	<b>-4 473 465</b>
<b>Ordinært resultat før skattekostnad</b>		<b>-35 842 458</b>	<b>-48 810 883</b>
Skattekostnad på ordinært resultat	5		
<b>Ordinært resultat etter skattekostnad</b>		<b>-35 842 458</b>	<b>-48 810 883</b>
<b>Årsresultat</b>		<b>-35 842 458</b>	<b>-48 810 883</b>
<b>Overføringer og disponeringer</b>			
Overføringer til/fra annen egenkapital	6	-35 842 458	-48 810 883
<b>Sum overføringer og disponeringer</b>		<b>-35 842 458</b>	<b>-48 810 883</b>



## Balanse

Beløp i: NOK	Note	2021	2020
<b>BALANSE - EIENDELER</b>			
<b>Anleggsmidler</b>			
<b>Immaterielle eiendeler</b>			
Immaterielle eiendeler	9	599 973	837 480
<b>Sum immaterielle eiendeler</b>		<b>599 973</b>	<b>837 480</b>
<b>Varige driftsmidler</b>			
Biler, kontormaskiner og inventar	9	15 336 440	5 950 643
<b>Sum varige driftsmidler</b>		<b>15 336 440</b>	<b>5 950 643</b>
<b>Finansielle anleggsmidler</b>			
Investeringer i tilknyttet selskap	4	125 000	125 000
<b>Sum finansielle anleggsmidler</b>		<b>125 000</b>	<b>125 000</b>
<b>Sum anleggsmidler</b>		<b>16 061 413</b>	<b>6 913 123</b>
<b>Omløpsmidler</b>			
<b>Varer</b>			
Beholdninger	3	761 348	534 971
<b>Sum varer</b>		<b>761 348</b>	<b>534 971</b>
<b>Fordringer</b>			
Kundefordringer	8	8 201 566	8 107 581
Andre fordringer	7	6 460 529	8 142 096
<b>Sum fordringer</b>		<b>14 662 095</b>	<b>16 249 677</b>
<b>Bankinnskudd, kontanter og lignende</b>			
Bankinnskudd, kontanter og lignende	11	38 816 295	35 214 638
<b>Sum bankinnskudd, kontanter og lignende</b>		<b>38 816 295</b>	<b>35 214 638</b>
<b>Sum omløpsmidler</b>		<b>54 239 738</b>	<b>51 999 286</b>
<b>SUM EIENDELER</b>		<b>70 301 151</b>	<b>58 912 409</b>

## BALANSE - EGENKAPITAL OG GJELD



## Balanse

Beløp i: NOK	Note	2021	2020
<b>Egenkapital</b>			
<b>Innskutt egenkapital</b>			
Aksjekapital	6	10 000 000	6 000 000
Overkurs	6	203 500 000	172 500 000
<b>Sum innskutt egenkapital</b>		<b>213 500 000</b>	<b>178 500 000</b>
<b>Opptjent egenkapital</b>			
Annen egenkapital	6	-181 673 648	-145 831 190
<b>Sum opptjent egenkapital</b>		<b>-181 673 648</b>	<b>-145 831 190</b>
<b>Sum egenkapital</b>	6	<b>31 826 352</b>	<b>32 668 810</b>
<b>Gjeld</b>			
<b>Langsiktig gjeld</b>			
<b>Annen langsiktig gjeld</b>			
Gjeld til kredittinstitusjoner	13	8 378 572	170 456
<b>Sum annen langsiktig gjeld</b>		<b>8 378 572</b>	<b>170 456</b>
<b>Sum langsiktig gjeld</b>		<b>8 378 572</b>	<b>170 456</b>
<b>Kortsiktig gjeld</b>			
Leverandørgjeld	7	15 552 397	16 048 169
Skyldige offentlige avgifter		1 540 038	1 892 001
Annen kortsiktig gjeld	7	13 003 792	8 132 973
<b>Sum kortsiktig gjeld</b>		<b>30 096 227</b>	<b>26 073 143</b>
<b>Sum gjeld</b>		<b>38 474 799</b>	<b>26 243 599</b>
<b>SUM EGENKAPITAL OG GJELD</b>		<b>70 301 151</b>	<b>58 912 409</b>
<b>POSTER UTENOM BALANSEN</b>			
Garantistillelser	13		



## Brønnøysundregistrene

### ÅRSREGNSKAP FOR REGNSKAPSÅRET 2021 - GENERELL INFORMASJON

Journalnummer: 2022 657294

#### Enheten

Organisasjonsnummer: 913 237 935  
Organisasjonsform: Aksjeselskap  
Foretaksnavn: INTERRENT AS  
Forretningsadresse: Edvard Griegs veg 47  
2060 GARDERMOEN

#### Regnskapsår

Årsregnskapets periode: 01.01.2021 - 31.12.2021

#### Konsern

Morselskap i konsern: Nei

#### Regnskapsregler

Regler for små foretak benyttet: Nei  
Benyttet ved utarbeidelsen av  
årsregnskapet til selskapet: Regnskapslovens alminnelige regler

#### Årsregnskapet fastsatt av kompetent organ

Bekreftet av representant for selskapet: André Bjørndahl  
Dato for fastsettelse av årsregnskapet: 04.07.2022

#### Grunnlag for avgivelse

År 2021: Årsregnskap er elektronisk innlevert.  
År 2020: Tall er hentet fra elektronisk innlevert årsregnskap fra 2021.

*Det er ikke krav til at årsregnskapet m.v. som sendes til Regnskapsregisteret er undertegnet. Kontrollen på at dette er utført ligger hos revisor/enhetens øverste organ. Sikkerheten ivaretas ved at innsender har rolle/rettighet for innsending av årsregnskapet via Altinn, og ved at det bekreftes at årsregnskapet er fastsatt av kompetent organ.*

Brønnøysundregistrene, 16.07.2022



Organisasjonsnr: 913 237 935  
INTERRENT AS

## RESULTATREGNSKAP

Beløp i: NOK	Note	2021	2020
<b>RESULTATREGNSKAP</b>			
<b>Inntekter</b>			
Salgsinntekt	12	79 460 035	90 310 219
Annen driftsinntekt	14	4 657 423	19 823 272
<b>Sum inntekter</b>		<b>84 117 458</b>	<b>110 133 491</b>
<b>Kostnader</b>			
Lønnskostnad	2	21 384 658	29 454 673
Avskrivning på varige driftsmidler og immaterielle eiendeler	9	2 639 192	5 728 507
Annen driftskostnad	2, 10	95 706 937	119 287 729
<b>Sum kostnader</b>		<b>119 730 787</b>	<b>154 470 909</b>
<b>Driftsresultat</b>		<b>-35 613 329</b>	<b>-44 337 418</b>
<b>Finansinntekter og finanskostnader</b>			
Annen renteinntekt		79 199	78 102
Annen finansinntekt		318 201	0
<b>Sum finansinntekter</b>		<b>397 400</b>	<b>78 102</b>
Annen rentekostnad		319 388	875 371
Annen finanskostnad		307 141	3 676 196
<b>Sum finanskostnader</b>		<b>626 529</b>	<b>4 551 567</b>
<b>Netto finans</b>		<b>-229 129</b>	<b>-4 473 465</b>
<b>Ordinært resultat før skattekostnad</b>		<b>-35 842 458</b>	<b>-48 810 883</b>
Skattekostnad på ordinært resultat	5		
<b>Ordinært resultat etter skattekostnad</b>		<b>-35 842 458</b>	<b>-48 810 883</b>
<b>Årsresultat</b>		<b>-35 842 458</b>	<b>-48 810 883</b>
<b>Overføringer og disponeringer</b>			
Overføringer til/fra annen egenkapital	6	-35 842 458	-48 810 883
<b>Sum overføringer og disponeringer</b>		<b>-35 842 458</b>	<b>-48 810 883</b>



Organisasjonsnr: 913 237 935  
INTERRENT AS

## BALANSE

Beløp i: NOK

	Note	2021	2020
--	------	------	------

### BALANSE - EIENDELER

#### Anleggsmidler

##### Immaterielle eiendeler

Immaterielle eiendeler	9	599 973	837 480
<b>Sum immaterielle eiendeler</b>		<b>599 973</b>	<b>837 480</b>

##### Varige driftsmidler

Biler, kontormaskiner og inventar	9	15 336 440	5 950 643
<b>Sum varige driftsmidler</b>		<b>15 336 440</b>	<b>5 950 643</b>

##### Finansielle anleggsmidler

Investeringer i tilknyttet selskap	4	125 000	125 000
<b>Sum finansielle anleggsmidler</b>		<b>125 000</b>	<b>125 000</b>

<b>Sum anleggsmidler</b>		<b>16 061 413</b>	<b>6 913 123</b>
--------------------------	--	-------------------	------------------

#### Omløpsmidler

##### Varer

Beholdninger	3	761 348	534 971
<b>Sum varer</b>		<b>761 348</b>	<b>534 971</b>

##### Fordringer

Kundefordringer	8	8 201 566	8 107 581
Andre fordringer	7	6 460 529	8 142 096
<b>Sum fordringer</b>		<b>14 662 095</b>	<b>16 249 677</b>

##### Bankinnskudd, kontanter og lignende

Bankinnskudd, kontanter og lignende	11	38 816 295	35 214 638
<b>Sum bankinnskudd, kontanter og lignende</b>		<b>38 816 295</b>	<b>35 214 638</b>

<b>Sum omløpsmidler</b>		<b>54 239 738</b>	<b>51 999 286</b>
-------------------------	--	-------------------	-------------------

<b>SUM EIENDELER</b>		<b>70 301 151</b>	<b>58 912 409</b>
----------------------	--	-------------------	-------------------

### BALANSE - EGENKAPITAL OG GJELD

#### Egenkapital

##### Innskutt egenkapital

Aksjekapital	6	10 000 000	6 000 000
Overkurs	6	203 500 000	172 500 000
<b>Sum innskutt egenkapital</b>		<b>213 500 000</b>	<b>178 500 000</b>



<b>Opptjent egenkapital</b>			
Annen egenkapital	6	-181 673 648	-145 831 190
<b>Sum opptjent egenkapital</b>		<b>-181 673 648</b>	<b>-145 831 190</b>
<b>Sum egenkapital</b>	<b>6</b>	<b>31 826 352</b>	<b>32 668 810</b>
<b>Gjeld</b>			
<b>Langsiktig gjeld</b>			
<b>Annen langsiktig gjeld</b>			
Gjeld til			
kredittinstitusjoner	13	8 378 572	170 456
<b>Sum annen langsiktig gjeld</b>		<b>8 378 572</b>	<b>170 456</b>
<b>Sum langsiktig gjeld</b>		<b>8 378 572</b>	<b>170 456</b>
<b>Kortsiktig gjeld</b>			
Leverandørgjeld	7	15 552 397	16 048 169
Skyldige offentlige avgifter		1 540 038	1 892 001
Annen kortsiktig gjeld	7	13 003 792	8 132 973
<b>Sum kortsiktig gjeld</b>		<b>30 096 227</b>	<b>26 073 143</b>
<b>Sum gjeld</b>		<b>38 474 799</b>	<b>26 243 599</b>
<b>SUM EGENKAPITAL OG GJELD</b>		<b>70 301 151</b>	<b>58 912 409</b>
<b>POSTER UTENOM BALANSEN</b>			
Garantistillelser	13		



Organisasjonsnr: 913 237 935  
INTERRENT AS

NOTEOPPLYSNINGER - SELSKAP - alle poster oppgitt i hele tall

## Note

Antall årsverk i regnskapsåret  
59.00

<u>Sum</u>	<u>Beløp</u>
<u>Balanseført verdi 31.12.</u>	<u>Varige driftsmidler Immaterielle eiend.</u>

## Konsernregnskap

Morselskapet sitt navn

Forretningskontor for morselskapet

## Begrunnelse for at datterselskap er utelatt fra konsolideringen

<u>Samlet beløp - tilknyttet selskap</u>	<u>Årets</u>	<u>Fjorårets</u>
--	--------------	------------------

<u>Samlet beløp - foretak i samme konsern</u>	<u>Årets</u>	<u>Fjorårets</u>
---	--------------	------------------

<u>Samlet beløp - foretak i samme konsern</u>	<u>Årets</u>	<u>Fjorårets</u>
---	--------------	------------------

<u>Samlet beløp - felles kontrollert virksomhet</u>	<u>Årets</u>	<u>Fjorårets</u>
---	--------------	------------------

<u>Pantstillelse</u>	<u>Beløp</u>
----------------------	--------------

<u>Beholdning av egne aksjer</u>	<u>Antall</u>	<u>Pålydende</u>	<u>Andel av aksjek.</u>
----------------------------------	---------------	------------------	-------------------------



Årsregnskap, årsberetning og revisjonsberetning  
**Interrent AS**  
2021



## Interrent AS

Resultatregnskap for perioden  
1. januar til 31. desember

	Noter		2021	2020
<b>Driftsinntekter</b>				
Salgsinntekt	12	Kr	79 460 035	90 310 219
Annen driftsinntekt	14		4 657 423	19 823 272
<b>Sum driftsinntekter</b>			<b>84 117 458</b>	<b>110 133 491</b>
<b>Driftskostnader</b>				
Lønnskostnad	2		21 384 658	29 454 673
Avskrivninger	9		2 639 192	5 728 507
Annen driftskostnad	2,10		95 706 937	119 287 729
<b>Sum driftskostnader</b>			<b>119 730 787</b>	<b>154 470 909</b>
<b>Driftsresultat</b>			<b>(35 613 329)</b>	<b>(44 337 418)</b>
<b>Finansinntekter og finanskostnader</b>				
Annen renteinntekt			79 199	78 102
Annen finansinntekt			318 201	0
Annen rentekostnad			(319 388)	(875 371)
Annen finanskostnad			(307 141)	(3 676 196)
<b>Netto finansresultat</b>			<b>(229 129)</b>	<b>(4 473 465)</b>
<b>Ordinært resultat før skattekostnad</b>			<b>(35 842 458)</b>	<b>(48 810 883)</b>
Skattekostnad på ordinært årsresultat	5		0	0
<b>Årsresultat</b>			<b>(35 842 458)</b>	<b>(48 810 883)</b>
<b>Overføringer</b>				
Overført til/fra annen egenkapital	6		(35 842 458)	(48 810 883)



Interrent AS





Balanse pr. 31. desember  
Eiendeler

	Noter	2021	2020
<b>Anleggsmidler</b>			
<b>Varige driftsmidler</b>			
Biler, kontormaskiner og inventar	9	Kr 15 336 440	5 950 643
<b>Immaterielle eiendeler</b>			
Immaterielle eiendeler	9	599 973	837 480
<b>Finansielle anleggsmidler</b>			
Investering i tilknyttet selskap	4	125 000	125 000
<b>Sum anleggsmidler</b>		<b>16 061 413</b>	<b>6 913 123</b>
<b>Omløpsmidler</b>			
Beholdninger	3	761 348	534 971
<b>Fordringer</b>			
Kundefordringer	8	8 201 566	8 107 581
Andre fordringer	7	6 460 529	8 142 096
<b>Sum fordringer</b>		<b>14 662 095</b>	<b>16 249 677</b>
Kontanter og bankbeholdning	11	38 816 295	35 214 638
<b>Sum omløpsmidler</b>		<b>54 239 738</b>	<b>51 999 286</b>
<b>Sum eiendeler</b>		<b>70 301 151</b>	<b>58 912 409</b>



## Interrent AS

Balanse pr. 31. desember  
Egenkapital og gjeld

	Noter	2021	2020
<b>Egenkapital</b>			
<b>Innskutt egenkapital</b>			
Aksjekapital	6	Kr 10 000 000	6 000 000
Overkurs	6	203 500 000	172 500 000
<i>Sum innskutt egenkapital</i>		<b>213 500 000</b>	<b>178 500 000</b>
<b>Opptjent egenkapital</b>			
Annen egenkapital	6	(181 673 648)	(145 831 190)
<b>Sum egenkapital</b>	6	<b>31 826 352</b>	<b>32 668 810</b>
<b>Gjeld</b>			
<b>Langsiktig gjeld</b>			
Gjeld til finansinstitusjoner	13	8 378 572	170 456
<b>Kortsiktig gjeld</b>			
Leverandørgjeld	7	15 552 397	16 048 169
Skyldige offentlige avgifter		1 540 038	1 892 001
Annen kortsiktig gjeld	7	13 003 792	8 132 973
<i>Sum kortsiktig gjeld</i>		<b>30 096 227</b>	<b>26 073 143</b>
<b>Sum gjeld</b>		<b>38 474 799</b>	<b>26 243 599</b>
<b>Sum egenkapital og gjeld</b>		<b>70 301 151</b>	<b>58 912 409</b>
Garantier og pantstillelser	13		
 Gary Neil Smith Styrets leder	Høvik, 21.06.2022	 Eddie Andre Bjørndahl Styremedlem	
 Luc Etienne Peligry Styremedlem		 Bjørn Helge Briskeby Styremedlem / daglig leder	



**Interrent AS**

## Kontantstrømanalyse 2021

	2021	2020
<b>Kontantstrøm fra operasjonelle aktiviteter</b>		
Periodens resultat før skatt	(35 842 458)	(48 810 883)
Avskrivninger og nedskrivninger	2 639 191	5 728 506
Gevinst avgang driftsmidler	(1 023 052)	(2 318 034)
Endring i beholdninger / kundefordringer / leverandørgjeld	(816 134)	10 739 373
Endring i andre tidsavgrensingsposter	6 201 424	(3 770 790)
Innbetalinger ved salg av varige driftsmidler og immaterielle eiendeler	9 619 500	21 323 285
Utbetalinger ved kjøp av varige driftsmidler og immaterielle eiendeler	(20 384 930)	(3 100 932)
<b>Netto kontantstrøm fra operasjonelle aktiviteter</b>	<b>(39 606 459)</b>	<b>(20 209 475)</b>
<b>Kontantstrøm fra finansielle aktiviteter</b>		
Kapitalforhøyelse kontantinnskudd	35 000 000	101 500 000
Innlån fra aksjonærer og søstre	0	(35 130 184)
Endring lån fra finansinstitusjoner	8 208 116	(21 890 922)
<b>Netto kontantstrøm fra finansielle aktiviteter</b>	<b>43 208 116</b>	<b>44 478 894</b>
<b>Netto endring i kontanter og kontantekvivalenter</b>	<b>3 601 657</b>	<b>24 269 419</b>
<b>Beholdning av kontanter og kontantekvivalenter ved periodens begynnelse</b>	<b>35 214 638</b>	<b>10 945 219</b>
<b>Beholdning av kontanter og kontantekvivalenter ved periodens slutt</b>	<b>38 816 295</b>	<b>35 214 638</b>



## Interrent AS

## Noter til regnskapet

31. desember 2021

### 1. Regnskapsprinsipper

Selskapet bedriver utleie av biler.  
Regnskapet er utarbeidet i henhold til norske regnskapsregler/-standarder.

#### Salgsinntekter

Inntektsføring ved bilutleie skjer på leveringstidspunktet.

#### Klassifisering av balanseposter

Omløpsmidler og kortsiktig gjeld omfatter normalt poster som forfaller til betaling innen ett år etter balansedagen, samt poster som knytter seg til varekretsløpet. Øvrige poster er klassifisert som anleggsmiddel/langsiktig gjeld.

#### Kundefordringer

Kundefordringer er oppført i balansen til pålydende etter fradrag for avsetning til forventet tap.

#### Varige driftsmidler

Varige driftsmidler balanseføres og avskrives over driftsmidlets levetid dersom de har levetid over 3 år. Direkte vedlikehold av driftsmidler kostnadsføres løpende under driftskostnader, mens påkostninger eller forbedringer tillegges driftsmidlets kostpris og avskrives i takt med driftsmidlet.

#### Skatt

Skattekostnaden i resultatregnskapet omfatter både periodens betalbare skatt og endring i utsatt skatt. Utsatt skatt er beregnet med 22% på grunnlag av de midlertidige forskjeller som eksisterer mellom regnskapsmessige og skattemessige verdier, samt ligningsmessig underskudd til fremføring ved utgangen av regnskapsåret. Skatteøkende og skattereduserende midlertidige forskjeller som reverseres eller kan reverseres i samme periode er utlignet og nettoført.

### 2. Lønnskostnader

	2021	2020
Lønn	18 335 648	23 181 762
Arbeidsgiveravgift	2 835 910	3 252 467
Pensjonskostnader	287 493	468 194
Andre ytelser	26 060	2 552 250
<b>Lønnskostnader</b>	<b>21 485 111</b>	<b>29 454 673</b>
<b>Gjennomsnittlig antall årsverk</b>		
Administrasjon og salg	59	67
<b>Godtgjørelser</b>	<b>Daglig leder</b>	<b>Styret</b>
Lønn	1 658 324	1 229 237
Utbetalte godtgjørelser	165 113	122 198
<b>Totalt</b>	<b>1 823 437</b>	<b>1 351 435</b>

Det foreligger ingen tildelte opsjoner i selskapet.



## Interrent AS

## Noter til regnskapet

31. desember 2021

Kostnadsført honorar til revisor	2021
Lovpålagt revisjon	338 000
Andre tjenester	10 500
Andre attestasjonstjenester	180 000
Skatterådgivning	51 000
<b>Totalt kostnadsført revisjonshonorar</b>	<b>579 500</b>

### Obligatorisk tjenestepensjon

Selskapet er pliktig til å ha tjenestepensjon etter lov om obligatorisk tjenestepensjon.  
Selskapets pensjonsordninger tilfredsstiller kravene i denne loven.

### 3. Beholdninger

	2021
Depositum bombrikker	159 798
Bensin	601 550
<b>Bokført verdi 31.12</b>	<b>761 348</b>

### 4. Aksjer

Selskapet eier 20 % av aksjene i Leiebilservice AS. (125 aksjer à pålydende kr 1.000). Aksjene er bokført til kostpris.  
Bokført egenkapital (100%) i Leiebilservice AS var per 31.12.2020 på kr 2.826.229 og resultatet kr 62.000.  
Leiebilservice AS har forretningskontor i Oslo.

### 5. Skatt

Midlertidige forskjeller:	Endring	2021	2020
Driftsmidler	(749 781)	2 878 572	2 128 791
Utestående fordringer	199 885	(1 612 378)	(1 412 493)
Underskudd til fremføring	36 375 918	(182 554 641)	(146 178 723)
<b>Netto midlertidige forskjeller</b>	<b>35 826 022</b>	<b>(181 288 447)</b>	<b>(145 462 425)</b>
<b>Utsatt skattefordel, 22%</b>		<b>39 883 458</b>	<b>32 001 734</b>

Utsatt skattefordel er ikke balanseført.

#### Årets betalbare skatt fremkommer som følger:

Resultat før skattekostnad	(35 842 458)	(48 810 883)
Permanente forskjeller	16 436	46 576
Endring midlertidige forskjeller	35 826 022	48 764 307
<b>Grunnlag betalbar skatt</b>	<b>0</b>	<b>0</b>



## Interrent AS

## Noter til regnskapet

31. desember 2021

### 6. Egenkapital og aksjonærinformasjon

	Aksjekapital	Overkurs	Annen egenkapital	Sum
Egenkapital 01.01.	6 000 000	172 500 000	(145 831 190)	<b>32 668 810</b>
Årets resultat	0	0	(35 842 458)	<b>(35 842 458)</b>
Kapitalutvidelse	4 000 000	31 000 000	0	<b>35 000 000</b>
<b>Egenkapital 31.12</b>	<b>10 000 000</b>	<b>203 500 000</b>	<b>(181 673 648)</b>	<b>31 826 352</b>

Det er den 22.12.2021 registrert kapitalforhøyelse i Brønnøysund med 4.000.000 i aksjekapital og 31.000.000 i overkurs.

#### Aksjonærinformasjon:

	Antall aksjer	Pålydende	Bokført
Aksjekapitalen består av:	2 000 000	5,0	10 000 000

Alle aksjer gir samme rett i selskapet.

#### Aksjonærer per 31.12

Europcar Participations S.A. 2 000 000 aksjer

Interrent AS inngår i konsernregnskapet til Europcar Mobility Group S.A., som har forretningsadresse 13 Ter Boulevard Berthier, 75017 Paris, France

### 7. Gjeld til nærstående

	2021	2020
Gjeld til morselskap	0	0
Fordring konsernselskap	0	0
Gjeld til konsernselskap	0	0
Leverandørgjeld / gjeld konsernselskap	209 518	2 212 000
<b>Sum gjeld til nærstående</b>	<b>209 518</b>	<b>2 212 000</b>

### 8. Kundefordringer

	2021	2020
Pålydende	10 501 566	9 807 580
Regnskapsmessig avsetning til tap	(2 300 000)	(1 700 000)
<b>Balanseført verdi</b>	<b>8 201 566</b>	<b>8 107 580</b>



## Interrent AS

## Noter til regnskapet

31. desember 2021

### 9. Driftsmidler og immaterielle eiendeler

	Immaterielle eiendeler	Biler	Kontormaskiner og inventar	SUM
Anskaffelseskost pr 01.01	12 478 679	7 126 501	7 682 031	27 287 211
Tilgang	0	19 965 356	419 574	20 384 930
Avgang driftsmidler	0	(11 765 112)	0	(11 765 112)
<b>Anskaffelseskost per 31.12 (A)</b>	<b>12 478 679</b>	<b>15 326 745</b>	<b>8 101 605</b>	<b>35 907 029</b>
Akkumulerte avskrivninger pr 01.01	11 641 199	2 754 210	6 103 679	20 499 088
Årets avskrivninger	237 507	1 441 239	960 446	2 639 191
Avskrivninger solgte driftsmidler	0	(3 167 664)	0	(3 167 664)
<b>Akkumulerte avskrivninger per 31.12 (B)</b>	<b>11 878 706</b>	<b>1 027 785</b>	<b>7 064 125</b>	<b>19 970 615</b>
<b>Bokført verdi 31.12 (A-B)</b>	<b>599 973</b>	<b>14 298 960</b>	<b>1 037 480</b>	<b>15 936 413</b>

Økonomisk levetid	5 år	Inntil 3 år	Inntil 3 år
Avskrivningsplan	Lineær	Lineær	Lineær

### 10. Leieavtaler

Selskapet leaser biler over 18 måneder. Leasingen er operasjonell.  
Årlig leiekostnad basert på bilflåte leide biler 31.12.21 utgjør kr 17.810.691

### 11. Bundne midler

I posten kontanter og bankbeholdning inngår konto for bundne skattetreksmidler med kr 859.207 pr 31.12.2021. Skyldig skattetrekk pr 31.12.2021 utgjorde kr 780.637.

### 12. Salgsinntekter

Interrent AS driver bilutleie på korttidsutleie (oppad til 12 måneder). Alt salg i Norge.

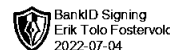
### 13. Pantstillelser og garantiansvar

Selskapets eide biler er stilt som sikkerhet for selskapets gjeld til finansinstitusjon.

Gjeld til finansinstitusjoner	8 378 572
Bokført verdi eide biler	14 298 960

### 14. Offentlig tilskudd

Selskapet har benyttet seg av kompensasjonsordning og mottatt kr 4.657.423 i offentlig tilskudd for 2021



Til generalforsamlingen i Interrent AS

## UAVHENGIG REVISORS BERETNING

---

**Grant Thornton**  
**Revisjon AS**  
Kirkegata 15  
0153 Oslo  
Org.nr. 987 632 380  
**T:** +47 22 20 04 00  
**E:** grant@no.gt.com

### Konklusjon

Vi har revidert Interrent AS' årsregnskap som viser et underskudd på NOK 35.842.458. Årsregnskapet består av balanse per 31. desember 2021, resultatregnskap og kontantstrømpoppstilling for regnskapsåret avsluttet per denne datoen og noter til årsregnskapet, herunder et sammendrag av viktige regnskapsprinsipper.

Etter vår mening oppfyller årsregnskapet gjeldende lovkrav og gir et rettviseende bilde av selskapets finansielle stilling per 31. desember 2021, og av dets resultater og kontantstrømmer for regnskapsåret avsluttet per denne datoen i samsvar med regnskapslovens regler og god regnskapsskikk i Norge.

### Grunnlag for konklusjonen

Vi har gjennomført revisjonen i samsvar med de internasjonale revisjonsstandardene *International Standards on Auditing* (ISA-ene). Våre oppgaver og plikter i henhold til disse standardene er beskrevet nedenfor i «Revisors oppgaver og plikter ved revisjon av årsregnskapet». Vi er uavhengige av selskapet slik det kreves i lov, forskrift og International Code of Ethics for Professional Accountants (inkludert internasjonale uavhengighetsstandarder) utstedt av the International Ethics Standards Board for Accountants (IESBA-reglene), og vi har overholdt våre øvrige etiske forpliktelser i samsvar med disse kravene. Innhentet revisjonsbevis er etter vår vurdering tilstrekkelig og hensiktsmessig som grunnlag for vår konklusjon.

### Øvrig informasjon

Styret og daglig leder (ledelsen) er ansvarlige for informasjonen i årsberetningen. Vår konklusjon om årsregnskapet ovenfor dekker ikke informasjonen i årsberetningen.

I forbindelse med revisjonen av årsregnskapet er det vår oppgave å lese årsberetningen. Formålet er å vurdere hvorvidt det foreligger vesentlig inkonsistens mellom årsberetningen og årsregnskapet og den kunnskap vi har opparbeidet oss under revisjonen av årsregnskapet, eller hvorvidt informasjon i årsberetningen ellers fremstår som vesentlig feil. Vi har plikt til å rapportere dersom årsberetningen fremstår som vesentlig feil. Vi har ingenting å rapportere i så henseende.

Basert på kunnskapen vi har opparbeidet oss i revisjonen, mener vi at årsberetningen er konsistent med årsregnskapet og inneholder de opplysninger som skal gis i henhold til gjeldende lovkrav.

### Ledelsens ansvar for årsregnskapet

Ledelsen er ansvarlig for å utarbeide årsregnskapet og for at det gir et rettviseende bilde i samsvar med regnskapslovens regler og god regnskapsskikk i Norge. Ledelsen er også ansvarlig for slik intern kontroll som den finner nødvendig for å kunne utarbeide et årsregnskap

---

Grant Thornton Revisjon AS is a member of Grant Thornton International Ltd (GTIL). GTIL and the member firms are not a worldwide partnership. GTIL and each member firm is a separate legal entity. Services are delivered independently by the member firms. GTIL does not provide services to clients. GTIL and its member firms are not agents of, and do not obligate, one another and are not liable for one another's acts or omissions.

[www.grantthornton.no](http://www.grantthornton.no)



## Grant Thornton

An instinct for growth™

som ikke inneholder vesentlig feilinformasjon, verken som følge av misligheter eller utilsiktede feil.

Ved utarbeidelsen av årsregnskapet må ledelsen ta standpunkt til selskapets evne til fortsatt drift og opplyse om forhold av betydning for fortsatt drift. Forutsetningen om fortsatt drift skal legges til grunn for årsregnskapet så lenge det ikke er sannsynlig at virksomheten vil bli avviklet.

### Revisors oppgaver og plikter ved revisjonen av årsregnskapet

Vårt mål er å oppnå betryggende sikkerhet for at årsregnskapet som helhet ikke inneholder vesentlig feilinformasjon, verken som følge av misligheter eller utilsiktede feil, og å avgi en revisjonsberetning som inneholder vår konklusjon. Betryggende sikkerhet er en høy grad av sikkerhet, men ingen garanti for at en revisjon utført i samsvar med ISA-ene, alltid vil avdekke vesentlig feilinformasjon som eksisterer. Feilinformasjon kan oppstå som følge av misligheter eller utilsiktede feil. Feilinformasjon blir vurdert som vesentlig dersom den enkeltvis eller samlet med rimelighet kan forventes å påvirke økonomiske beslutninger som brukerne foretar basert på årsregnskapet.

Som del av en revisjon i samsvar med ISA-ene, utøver vi profesjonelt skjønn og utviser profesjonell skepsis gjennom hele revisjonen. I tillegg:

- identifiserer og vurderer vi risikoen for vesentlig feilinformasjon i årsregnskapet, enten det skyldes misligheter eller utilsiktede feil. Vi utformer og gjennomfører revisjonshandlinger for å håndtere slike risikoer, og innhenter revisjonsbevis som er tilstrekkelig og hensiktsmessig som grunnlag for vår konklusjon. Risikoen for at vesentlig feilinformasjon som følge av misligheter ikke blir avdekket, er høyere enn for feilinformasjon som skyldes utilsiktede feil, siden misligheter kan innebære samarbeid, forfalskning, bevisste utelatelser, uriktige fremstillinger eller overstyring av intern kontroll.
- opparbeider vi oss en forståelse av den interne kontroll som er relevant for revisjonen, for å utforme revisjonshandlinger som er hensiktsmessige etter omstendighetene, men ikke for å gi uttrykk for en mening om effektiviteten av selskapets interne kontroll.
- evaluerer vi om de anvendte regnskapsprinsippene er hensiktsmessige og om regnskapsestimaterne og tilhørende noteopplysninger utarbeidet av ledelsen er rimelige.
- konkluderer vi på hensiktsmessigheten av ledelsens bruk av fortsatt drift-forutsetningen ved avleggelsen av årsregnskapet, basert på innhentede revisjonsbevis, og hvorvidt det foreligger vesentlig usikkerhet knyttet til hendelser eller forhold som kan skape tvil av betydning om selskapets evne til fortsatt drift. Dersom vi konkluderer med at det eksisterer vesentlig usikkerhet, kreves det at vi i revisjonsberetningen henleder oppmerksomheten på tilleggsopplysningene i årsregnskapet, eller, dersom slike tilleggsopplysninger ikke er tilstrekkelige, at vi modifierer vår konklusjon om årsregnskapet og årsberetningen. Våre konklusjoner er basert på revisjonsbevis innhentet inntil datoen for revisjonsberetningen. Etterfølgende hendelser eller forhold kan imidlertid medføre at selskapet ikke fortsetter driften.
- evaluerer vi den samlede presentasjonen, strukturen og innholdet i årsregnskapet, inkludert tilleggsopplysningene, og hvorvidt årsregnskapet gir uttrykk for de underliggende transaksjonene og hendelsene på en måte som gir et rettviseende bilde.

Vi kommuniserer med styret blant annet om det planlagte omfanget av revisjonen og til hvilken tid revisjonsarbeidet skal utføres. Vi utveksler også informasjon om forhold av betydning som vi har avdekket i løpet av revisjonen, herunder om eventuelle svakheter av betydning i den interne kontrollen.



**Grant Thornton**

An instinct for growth™

Oslo, 04.07.2022  
Grant Thornton Revisjon AS

Erik Tolo Fostervold  
Statsautorisert revisor  
(elektronisk signert)



## Årsberetning for 2021

### Interrent AS

#### Virksomheten

Selskapet eies 100% av Europcar Participation SASU som er en del av konsernet Europcar Mobility Group.

Hovedkontoret ligger i Asker, utenfor Oslo.

Selskapet har ingen FoU aktivitet.

#### Utvikling, status og resultat

Selskapet hadde i 2021 et negativt resultat på – 35,8 MNOK.

Årets resultat var sterkt preget av COVID-19 pandemien, og nedstengninger ifm denne.

Den totale omsetningen for selskapet sank videre i 2021 med 23,6% i forhold til 2020, til 84 MNOK

Selskapets eier og eneaksjonær gjennomførte i løpet av 2021 en oppkapitalisering på totalt 35 MNOK, slik at selskapets egenkapital er positiv med 31,8 MNOK ved inngangen til 2022. Oppkapitaliseringene ble gjennomført som ren kontantoverføring, noe som også sikret selskapets likviditet.

Samlet kontantstrøm fra driften i selskapet var på kr -39,6 MNOK. Driftsresultatet for selskapet utgjorde kr -35,6 mill. Differansen skyldes i hovedsak endring i andre tidsavgrensingsposter og netto utbetaling ved kjøp av varige driftsmidler.

Selskapet har gjennomgått en restrukturering i løpet av året, som har resultert i nedbemanning på alle avdelinger.

Selskapet har vært godkjent for deltakelse i kompensasjonsordningen, og har i løpet av året mottatt 4,6 MNOK i offentlig tilskudd.

Gjennom 2021 har det vært fortsatt stor fokus på kostnadsbesparelser, samt videre effektivisering av rutiner.

Med dette til grunn, anser vi sannsynligheten for et positivt resultat i 2022 som høy, noe budsjettene (basert på ingen nye nedstengelser grunnet COVID) viser.

Dersom det skulle bli nye nasjonale nedstegninger i løpet av året, vil selskapet måtte revurdere sine budsjetter, men organisasjonen er rigget for å klare raske endringer.

Med bakgrunn i egenkapital og budsjett, mener vi at forutsetning for videre drift er tilstede.

#### Første kvartal 2022

Selskapet påvirkes negativt av de videreførte restriksjonene ifm COVID-19 pandemien i første del av første kvartal, men med forbedring i slutten av februar, og en veldig god mars, ligger det godt til rette for et resultat for året ihht budsjett.

#### Markedsrisiko

Selskapet er ikke i stor grad eksponert for endringer i rentenivået.

#### Kredittrisiko

Risikoen for tap på fordringer er vurdert som middels. Selskapet har avsetning på 1,7 MNOK i tap på fordringer i 2021, hovedsakelig knyttet til privatpersoner.

#### Likviditetsrisiko

Selskapet vurderer likviditeten i selskapet som god etter kapitalinnskudd fra eier i 2021.

#### Arbeidsmiljø

Styret anser arbeidsmiljøet i selskapet som tilfredsstillende med løpende tiltak for forbedringer.

Sykefraværet er redusert noe siden 2020, og tiltak gjøres løpende for å holde sykefraværet på et lavt nivå.



Sykefraværet var i 2021 på totalt 4%. Av dette er fordelingen på 13% kort- og 87% langtidsfravær. Andelen korttidsfravær er en forbedring med 5 prosentpoeng ifht i 2020. Det er ikke meldt om alvorlige hendelser med personskade i 2021.

## Ytre miljø

Selskapet fokuser på en miljøvennlig bilpark for å minimere forurensninger av det ytre miljø og opererer til enhver tid innenfor rammene av gitte lover og regler. Selskapet er miljøsertifisert i henhold til ISO 9001 og ISO 14001 Standard

## Likestilling

Personalet er sammensatt av 28% kvinner og 72% menn. Selskapet har som mål om å være en arbeidsplass med full likestilling mellom kvinner og menn. Andelen kvinner i 2020 var 36%. I 2021 var det ingen kvinner i styret. Bedriftens ledergruppe består p.t. av 3 menn. Selskapet har en personal- og rekrutteringspolicy som sikrer like muligheter og rettigheter, uten grunn for diskriminering grunnet etnisitet, religion, livssyn etc. Selskapet vil så langt det lar seg gjøre, tilpasse arbeidsforholdene slik at personer med nedsatt funksjonsevne kan ta arbeid i bedriften.

Etter styrets mening gir det fremlagte årsregnskapet med noter, et rettviseende bilde av selskapets drift og stilling pr 31.12.2021

## Styreforsikring

Det er tegnet en styreansvarsforsikring, levert av Gjensidige.

Asker, 21.6.2022



---

Gary Neil Smith

Styreleder



---

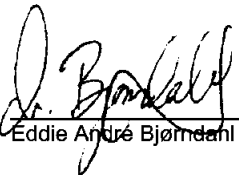
Bjørn Helge Briskeby

Styremedlem/Daglig leder

---

Luc Etienne Peligry

Styremedlem



---

Eddie André Bjørndahl

Styremedlem