



ÅRSREGNSKAPET FOR REGNSKAPSÅRET 2024 - GENERELL INFORMASJON

Enheten

Organisasjonsnummer: 920 254 446
Organisasjonsform: Aksjeselskap
Foretaksnavn: FEVANG LØRENSKOG AS
Forretningsadresse: Erik Børresens alle 9
3015 DRAMMEN

Regnskapsår

Årsregnskapets periode: 01.01.2024 - 31.12.2024

Konsern

Morselskap i konsern: Nei

Regnskapsregler

Regler for små foretak benyttet: Ja
Benyttet ved utarbeidelsen av årsregnskapet til selskapet: Regnskapslovens alminnelige regler

Årsregnskapet fastsatt av kompetent organ

Bekreftet av representant for selskapet: Ole Andreas Fevang
Dato for fastsettelse av årsregnskapet: 29.04.2025

Grunnlag for avgivelse

År 2024: Årsregnskapet er elektronisk innlevert
År 2023: Tall er hentet fra elektronisk innlevert årsregnskap fra 2024

Det er ikke krav til at årsregnskapet m.v. som sendes til Regnskapsregisteret er undertegnet. Kontrollen på at dette er utført ligger hos revisor/enhetens øverste organ. Sikkerheten ivaretas ved at innsender har rolle/rettighet for innsending av årsregnskapet via Altinn, og ved at det bekreftes at årsregnskapet er fastsatt av kompetent organ.

Brønnøysundregistrene, 03.06.2025



Resultatregnskap

Beløp i: NOK	Note	2024	2023
RESULTATREGNSKAP			
Inntekter			
Leieinntekter		4 587 709	3 441 319
Sum inntekter		4 587 709	3 441 319
Kostnader			
Avskrivning av driftsmidler og immaterielle eiendeler	1	1 133 300	626 977
Annen driftskostnad	2, 3, 4	2 114 940	1 258 044
Sum kostnader		3 248 240	1 885 021
Driftsresultat		1 339 469	1 556 298
Finansinntekter og finanskostnader			
Annen renteinntekt		599	2 599
Sum finansinntekter		599	2 599
Rentekostnad til foretak i samme konsern		309 669	1 178 474
Annen rentekostnad		3 195 925	575 066
Sum finanskostnader		3 505 594	1 753 540
Netto finans		-3 504 995	-1 750 941
Resultat før skattekostnad		-2 165 526	-194 643
Skattekostnad på resultat	5	-476 416	-42 821
Årsresultat		-1 689 110	-151 822
Årsresultat etter minoritetsinteresser		-1 689 110	-151 822
Totalresultat		-1 689 110	-151 822
Overføringer og disponeringer			
Overført fra annen egenkapital		-1 689 110	-151 822
Sum overføringer og disponeringer		-1 689 110	-151 822



Balanse

Beløp i: NOK	Note	2024	2023
BALANSE - EIENDELER			
Anleggsmidler			
Immaterielle eiendeler			
Utsatt skattefordel	5		
Varige driftsmidler			
Tomter, bygninger o.a. fast eiendom	1, 6	64 098 744	37 195 806
Maskiner og anlegg	1		
Skip og flytende installasjoner	1		
Driftsløsøre, inventar o.a. utstyr	1	76 270	93 870
Sum varige driftsmidler	1	64 175 014	37 289 676
Finansielle anleggsmidler			
Lån til foretak i samme konsern	7	8 975 764	
Andre langsiktige fordringer	8	5 418 873	
Sum finansielle anleggsmidler		14 394 637	
Sum anleggsmidler		78 569 651	37 289 676
Omløpsmidler			
Varer			
Fordringer			
Kundefordringer	8	635 237	447 211
Andre kortsiktige fordringer	8	1 097 024	31 945
Konsernfordringer	7	1 099 814	
Sum fordringer		2 832 075	479 157
Bankinnskudd, kontanter og lignende			
Bankinnskudd, kontanter o.l.		661 507	584 380
Sum bankinnskudd, kontanter og lignende		661 507	584 380
Sum omløpsmidler		3 493 582	1 063 537
SUM EIENDELER		82 063 233	38 353 213



Balanse

Beløp i: NOK	Note	2024	2023
BALANSE - EGENKAPITAL OG GJELD			
Egenkapital			
Innskutt egenkapital			
Aksjekapital	9, 10	30 000	30 000
Beholdning av egne aksjer	9		
Annen innskutt egenkapital	10	690 117	119 958
Sum innskutt egenkapital		720 117	149 958
Opptjent egenkapital			
Annen egenkapital	10		1 401 413
Sum opptjent egenkapital			1 401 413
Sum egenkapital		720 117	1 551 371
Gjeld			
Langsiktig gjeld			
Utsatt skatt	5	50 093	284 550
Sum avsetninger for forpliktelser		50 093	284 550
Annen langsiktig gjeld			
Gjeld til kredittinstitusjoner	6	79 360 000	16 000 000
Langsiktig konserngjeld	7		18 735 986
Sum annen langsiktig gjeld		79 360 000	34 735 986
Sum langsiktig gjeld		79 410 093	35 020 536
Kortsiktig gjeld			
Leverandørgjeld		154 966	317 489
Betalbar skatt	5		
Skyldig offentlige avgifter			57 327
Kortsiktig konserngjeld	7	501 884	1 291 645
Annen kortsiktig gjeld		1 276 173	114 845
Sum kortsiktig gjeld		1 933 023	1 781 306
Sum gjeld		81 343 116	36 801 842
SUM EGENKAPITAL OG GJELD		82 063 233	38 353 213



Balanse

Beløp i: NOK	Note	2024	2023
POSTER UTENOM BALANSEN			
Garantistillelser	6		
Pantstillelser	6	79 300 000	16 000 000



Brønnøysundregistrene

ÅRSREGNSKAP FOR REGNSKAPSÅRET 2024 - GENERELL INFORMASJON

Journalnummer: 2025 439033

Enheten

Organisasjonsnummer: 920 254 446
Organisasjonsform: Aksjeselskap
Foretaksnavn: FEVANG LØRENSKOG AS
Forretningsadresse: Erik Børresens alle 9
3015 DRAMMEN

Regnskapsår

Årsregnskapets periode: 01.01.2024 - 31.12.2024

Konsern

Morselskap i konsern: Nei

Regnskapsregler

Regler for små foretak benyttet: Ja
Benyttet ved utarbeidelsen av
årsregnskapet til selskapet: Regnskapslovens alminnelige regler

Årsregnskapet fastsatt av kompetent organ

Bekreftet av representant for selskapet: Ole Andreas Fevang
Dato for fastsettelse av årsregnskapet: 29.04.2025

Revisjon

Årsregnskapet er utarbeidet av ekstern
autorisert regnskapsfører: Ja
Ekstern autorisert regnskapsfører har i
løpet av regnskapsåret bistått ved den
løpende regnskapsføringen eller utført
andre tjenester for selskapet enn å
utarbeide årsregnskapet: Ja

Grunnlag for avgivelse

År 2024: Årsregnskap er elektronisk innlevert.
År 2023: Tall er hentet fra elektronisk innlevert årsregnskap fra 2024.

Det er ikke krav til at årsregnskapet m.v. som sendes til Regnskapsregisteret er undertegnet. Kontrollen på at dette er utført ligger hos revisor/enhetens øverste organ. Sikkerheten ivaretas ved at innsender har rolle/rettighet for innsending av årsregnskapet via Altinn, og ved at det bekreftes at årsregnskapet er fastsatt av kompetent organ.

Brønnøysundregistrene, 31.05.2025



Organisasjonsnr: 920 254 446
FEVANG LØRENSKOG AS

RESULTATREGNSKAP

Beløp i: NOK	Note	2024	2023
RESULTATREGNSKAP			
Inntekter			
Leieinntekter		4 587 709	3 441 319
Sum inntekter		4 587 709	3 441 319
Kostnader			
Avskrivning av driftsmidler og immaterielle eiendeler			
	1	1 133 300	626 977
Annen driftskostnad	2, 3, 4	2 114 940	1 258 044
Sum kostnader		3 248 240	1 885 021
Driftsresultat		1 339 469	1 556 298
Finansinntekter og finanskostnader			
Annen renteinntekt		599	2 599
Sum finansinntekter		599	2 599
Rentekostnad til foretak i samme konsern			
		309 669	1 178 474
Annen rentekostnad		3 195 925	575 066
Sum finanskostnader		3 505 594	1 753 540
Netto finans		-3 504 995	-1 750 941
Resultat før skattekostnad		-2 165 526	-194 643
Skattekostnad på resultat	5	-476 416	-42 821
Årsresultat		-1 689 110	-151 822
Årsresultat etter minoritetsinteresser		-1 689 110	-151 822
Totalresultat		-1 689 110	-151 822
Overføringer og disponeringer			
Overført fra annen egenkapital			
		-1 689 110	-151 822
Sum overføringer og disponeringer		-1 689 110	-151 822



Organisasjonsnr: 920 254 446
FEVANG LØRENSKOG AS

BALANSE

Beløp i: NOK	Note	2024	2023
BALANSE - EIENDELER			
Anleggsmidler			
Immaterielle eiendeler			
Utsatt skattefordel	5		
Varige driftsmidler			
Tomter, bygninger o.a.			
fast eiendom	1, 6	64 098 744	37 195 806
Maskiner og anlegg	1		
Skip og flytende			
installasjoner	1		
Driftsløsøre, inventar o.			
a. utstyr	1	76 270	93 870
Sum varige driftsmidler	1	64 175 014	37 289 676
Finansielle anleggsmidler			
Lån til foretak i samme			
konsern	7	8 975 764	
Andre langsiktige			
fordringer	8	5 418 873	
Sum finansielle		14 394 637	
anleggsmidler			
Sum anleggsmidler		78 569 651	37 289 676
Omløpsmidler			
Varer			
Fordringer			
Kundefordringer	8	635 237	447 211
Andre kortsiktige			
fordringer	8	1 097 024	31 945
Konsernfordringer	7	1 099 814	
Sum fordringer		2 832 075	479 157
Bankinnskudd, kontanter			
og lignende			
Bankinnskudd, kontanter o.			
l.		661 507	584 380
Sum bankinnskudd,			
kontanter og lignende		661 507	584 380
Sum omløpsmidler		3 493 582	1 063 537
SUM EIENDELER		82 063 233	38 353 213

BALANSE - EGENKAPITAL OG GJELD



Egenkapital			
Innskutt egenkapital			
Aksjekapital	9, 10	30 000	30 000
Beholdning av egne aksjer	9		
Annen innskutt egenkapital	10	690 117	119 958
Sum innskutt egenkapital		720 117	149 958
Opptjent egenkapital			
Annen egenkapital	10		1 401 413
Sum opptjent egenkapital			1 401 413
Sum egenkapital		720 117	1 551 371
Gjeld			
Langsiktig gjeld			
Utsatt skatt	5	50 093	284 550
Sum avsetninger for forpliktelser		50 093	284 550
Annen langsiktig gjeld			
Gjeld til kredittinstitusjoner	6	79 360 000	16 000 000
Langsiktig konserngjeld	7		18 735 986
Sum annen langsiktig gjeld		79 360 000	34 735 986
Sum langsiktig gjeld		79 410 093	35 020 536
Kortsiktig gjeld			
Leverandørgjeld		154 966	317 489
Betalbar skatt	5		
Skyldig offentlige avgifter			57 327
Kortsiktig konserngjeld	7	501 884	1 291 645
Annen kortsiktig gjeld		1 276 173	114 845
Sum kortsiktig gjeld		1 933 023	1 781 306
Sum gjeld		81 343 116	36 801 842
SUM EGENKAPITAL OG GJELD		82 063 233	38 353 213
POSTER UTENOM BALANSEN			
Garantistillelser	6		
Pantstillelser	6	79 300 000	16 000 000



Organisasjonsnr: 920 254 446
FEVANG LØRENSKOG AS

NOTEOPPLYSNINGER - SELSKAP - alle poster oppgitt i hele tall

Note

Antall årsverk i regnskapsåret
0.00

Sum Beløp

Balanseført verdi 31.12. Varige driftsmidler Immaterielle eiend.

Konsernregnskap

Morselskapet sitt navn

Forretningskontor for morselskapet

Begrunnelse for at datterselskap er utelatt fra konsolideringen

Samlet beløp - tilknyttet selskap Årets Fjorårets

Samlet beløp - foretak i samme konsern Årets Fjorårets

Samlet beløp - foretak i samme konsern Årets Fjorårets

Samlet beløp - felles kontrollert virksomhet Årets Fjorårets

Pantstillelse Beløp

Beholdning av egne aksjer Antall Pålydende Andel av aksjek.



Årsregnskap 2024

Fevang Lørenskog AS

Org.nr.: 920 254 446



Fevang Lørenskog AS

Driftsinntekter og driftskostnader	Note	2024	2023
Leieinntekter		4 587 709	3 441 319
Sum driftsinntekter		4 587 709	3 441 319
Avskrivning av driftsmidler og immaterielle eiendeler	1	1 133 300	626 977
Annen driftskostnad	2, 3, 4	2 114 940	1 258 044
Sum driftskostnader		3 248 240	1 885 021
Driftsresultat		1 339 469	1 556 298
Finansinntekter og finanskostnader			
Annen renteinntekt		599	2 599
Rentekostnad til foretak i samme konsern		309 669	1 178 474
Annen rentekostnad		3 195 925	575 066
Resultat av finansposter		-3 504 995	-1 750 941
Resultat før skattekostnad		-2 165 526	-194 643
Skattekostnad på resultat	5	-476 416	-42 821
Årsresultat		-1 689 110	-151 822
Overføringer			
Overført fra annen egenkapital		1 689 110	151 822
Sum overføringer		-1 689 110	-151 822



Fevang Lørenskog AS

Eiendeler	Note	2024	2023
Anleggsmidler			
VARIGE DRIFTSMIDLER			
Tomter, bygninger o.a. fast eiendom	1, 6	64 098 744	37 195 806
Driftsløsøre, inventar o.a. utstyr	1	76 270	93 870
Sum varige driftsmidler	1	64 175 014	37 289 676
Finansielle anleggsmidler			
Lån til foretak i samme konsern	7	8 975 764	0
Andre langsiktige fordringer	8	5 418 873	0
Sum finansielle anleggsmidler		14 394 637	0
Sum anleggsmidler		78 569 651	37 289 676
Omløpsmidler			
Fordringer			
Kundefordringer	8	635 237	447 211
Andre kortsiktige fordringer	8	1 097 024	31 945
Konsernfordringer	7	1 099 814	0
Sum fordringer		2 832 075	479 157
Bankinnskudd, kontanter o.l.		661 507	584 380
Sum omløpsmidler		3 493 582	1 063 537
Sum eiendeler		82 063 233	38 353 213





Fevang Lørenskog AS

Egenkapital og gjeld	Note	2024	2023
Egenkapital			
Innskutt egenkapital			
Aksjekapital	9, 10	30 000	30 000
Annen innskutt egenkapital	10	690 117	119 958
Sum innskutt egenkapital		720 117	149 958
Opptjent egenkapital			
Annen egenkapital	10	0	1 401 413
Sum opptjent egenkapital		0	1 401 413
Sum egenkapital		720 117	1 551 371
Gjeld			
Avsetning for forpliktelser			
Utsatt skatt	5	50 093	284 550
Sum avsetning for forpliktelser		50 093	284 550
Annen langsiktig gjeld			
Gjeld til kredittinstitusjoner	6	79 360 000	16 000 000
Langsiktig konserngjeld	7	0	18 735 986
Sum annen langsiktig gjeld		79 360 000	34 735 986
Kortsiktig gjeld			
Leverandørgjeld		154 966	317 489
Skyldig offentlige avgifter		0	57 327
Konserngjeld	7	501 884	1 291 645
Annen kortsiktig gjeld		1 276 173	114 845
Sum kortsiktig gjeld		1 933 023	1 781 306
Sum gjeld		81 343 116	36 801 842
Sum egenkapital og gjeld		82 063 233	38 353 213
Pantstillelser	6	79 300 000	16 000 000


Drammen, 29.04.2025
Styret i Fevang Lørenskog AS


Lars Bernhard Wessel Fevang
styreleder


Ole Andreas Fevang
styremedlem/daglig leder


Bjørre Erling Fevang
styremedlem


Martin Fevang
styremedlem


Geir Asbjørn Dahl
styremedlem



Regnskapsprinsipper

Årsregnskapet er satt opp i samsvar med regnskapsloven og NRS 8 - God regnskapsskikk for små foretak.

Driftsinntekter

Inntektsføring ved salg av varer skjer på leveringstidspunktet. Tjenester inntektsføres etter hvert som de leveres. Kostnader medtas etter sammenstillingsprinsippet, dvs at kostnader medtas i samme periode som tilhørende inntekter inntektsføres. Videre fakturering av fellesutgifter klassifisert som leieinntekter og ikke som reduksjon av annen driftskostnad.

Skatt

Skattekostnaden i resultatregnskapet omfatter både periodens betalbare skatt og endring i utsatt skatt. Utsatt skatt er beregnet med 22 % på grunnlag av de midlertidige forskjeller som eksisterer mellom regnskapsmessige og skattemessige verdier, samt ligningsmessig underskudd til fremføring ved utgangen av regnskapsåret. Skatteøkende og skattereduserende midlertidige forskjeller som reverserer eller kan reverseres i samme periode er utlignet og nettoført.

Klassifisering og vurdering av anleggsmidler

Anleggsmidler omfatter eiendeler bestemt til varig eie og bruk. Anleggsmidler er vurdert til anskaffelseskost. Varige driftsmidler balanseføres og avskrives over driftsmidlets økonomiske levetid. Varige driftsmidler nedskrives til gjenvinnbart beløp ved verdifall som forventes ikke å være forbigående. Gjenvinnbart beløp er det høyeste av netto salgsverdi og verdi i bruk. Verdi i bruk er nåverdi av fremtidige kontantstrømmer knyttet til eiendelen. Nedskrivningen reverseres når grunnlaget for nedskrivningen ikke lenger er til stede.

Klassifisering og vurdering av omløpsmidler

Omløpsmidler og kortsiktig gjeld omfatter normalt poster som forfaller til betaling innen ett år etter balansedagen, samt poster som knytter seg til varekretsløpet. Omløpsmidler vurderes til laveste verdi av anskaffelseskost og virkelig verdi.

Fordringer

Kundefordringer og andre fordringer oppføres til pålydende etter fradrag for avsetning til forventet tap. Avsetning til tap gjøres på grunnlag av en individuell vurdering av de enkelte fordringene.

Note 1 Anleggsmidler

	Driftsløse, inventar ol.	Tomter	Bygninger og annen fast eiendom	Sum
Anskaffelseskost pr. 01.01.24	176 000	5 728 000	33 954 289	39 858 289
+ Tilgang kjøpte driftsmidler		3 753 750	28 014 889	31 768 639
+ Tilgang overførte driftsmidler			-3 750 000	-3 750 000
= Anskaffelseskost 31.12.24	176 000	9 481 750	58 219 178	67 876 928
Akkumulerte avskrivninger 31.12.24	99 730		3 602 183	3 701 913
= Bokført verdi 31.12.24	76 270	9 481 750	54 616 994	64 175 014
Årets ordinære avskrivninger	17 600		1 115 700	1 133 300
Økonomisk levetid	10 år	Avskrives ikke	10 år til 50 år	
Avskrivningsplan	10%		2% til 10%	



Note 2 Lønnskostnader

Fevang Lørenskog AS har ikke hatt lønns- eller personalkostnader i 2024 og det foreligger heller ingen slike forpliktelser. De daglige gjøremål i varetas av daglig leder samt konsernets administrative tjenester. I og med at selskapet ikke har ansatte har selskapet heller ingen plikt til å etablere en OTP forsikringsordning.

Note 3 Lån og sikkerhetsstillelse til medlemmer av styrende organer

Det er ikke ytet lån eller sikkerhetsstillelser til aksjonær eller ledende personell.

Note 4 Ytelser til ledende personer m.v.

Selskapet har i 2024 ikke utbetalt godtgjørelse til styre eller daglig leder.

Note 5 Skatt

Årets skattekostnad	2024	2023
Resultatført skatt på ordinært resultat:		
Betalbar skatt	-241 959	0
Endring i utsatt skattefordel	-234 457	-42 821
Skattekostnad ordinært resultat	-476 416	-42 821
Skattepliktig inntekt:		
Resultat før skatt	-2 165 526	-194 643
Permanente forskjeller	0	0
Endring i midlertidige forskjeller	-2 141 978	-972 596
Mottatt konsernbidrag	1 099 814	0
Skattepliktig inntekt	-3 207 690	-1 167 239
Betalbar skatt i balansen:		
Betalbar skatt på årets resultat	-241 959	0
Betalbar skatt på mottatt konsernbidrag	241 959	0
Sum betalbar skatt i balansen	0	0

Skatteeffekten av midlertidige forskjeller og underskudd til fremføring som har gitt opphav til utsatt skatt og utsatte skattefordeler, spesifisert på typer av midlertidige forskjeller

	2024	2023	Endring
Varige driftsmidler	4 602 626	2 460 648	-2 141 978
Sum	4 602 626	2 460 648	-2 141 978
Akkumulert fremførbart underskudd	-4 374 929	-1 167 239	3 207 690
Grunnlag for utsatt skatt	227 697	1 293 409	1 065 712
Utsatt skatt (22 %)	50 093	284 550	234 457



Note 6 Pantstillelser og garantier

	2024	2023
Pantsikret gjeld, pantstillelser og garantier		
Langsiktig gjeld til kredittinstitusjoner	79 360 000	16 000 000
Gjeld som forfaller senere enn 5 år etter balanse dagen	78 360 000	14 500 000
Regnskapsført verdi av pantsikrede eiendeler		
Faste eiendommer	64 098 744	37 195 806
Sum	64 098 744	37 195 806

Note 7 Mellomværende med selskap i samme konsern

Fevang Lørenskog AS er i sin helhet eid av Fevang AS som har sitt forretningskontor i Drammen. Mellomværende med konsernselskaper pr 31.12.23 består av følgende poster:

	2024	2023
Fordringer		
Lån til foretak i samme konsern	8 975 764	0
Andre kortsiktige fordringer konsern	1 099 814	0
Sum	10 075 578	0
Gjeld		
Lån fra foretak i samme konsern	0	18 735 986
Leverandørgjeld innen konsern	192 215	110 069
Annen kortsiktig gjeld konsern	309 669	1 181 576
Sum	501 884	20 027 631

Note 8 Kundefordringer

	2024	2023
Kundefordringer til pålydende	635 237	447 211
Balanseført verdi av kundefordringer 31.12	635 237	447 211
Sum resultatførte tap på krav	0	0

Kundefordringer er vurdert til pålydende med fradrag for påregnelig tap. Andre kortsiktige fordringer består av forskuddsbetalte kostnader, samt tilgode mva.

Andre langsiktige fordringer er fremtidig tilgodehavende knyttet til en justeringsrett selskapet har. Total justeringsrett er det det dobbelte. Dog har selskapet har inngått en avtale med selger av eiendommen, at de har krav på 50% av justeringsretten som faktisk mottas.



Note 9 Aksjonærer

Aksjekapitalen i Fevang Lørenskog AS pr. 31.12 består av:

	Antall	Pålydende	Bokført
Ordinære aksjer	300	100,0	30 000
Sum	300		30 000

Eierstruktur

De største aksjonærene i % pr. 31.12 var:

	Ordinære	Eierandel	Stemmeandel
FEVANG AS	300	100,0	100,0

Note 10 Egenkapital

	Aksjekapital	Annen innskutt egenkapital	Annen egenkapital	Sum egenkapital
Pr. 31.12.2023	30 000	119 958	1 401 413	1 551 371
Årets resultat		-287 697	-1 401 413	-1 689 110
Konsernbidrag mottatt		857 856		857 856
Pr 31.12.2024	30 000	690 117	0	720 117



SIGMA REVISJON
Drammen, as

Til generalforsamlingen i
Fevang Lørenskog AS

UAVHENGIG REVISORS BERETNING

Konklusjon

Vi har revidert årsregnskapet for Fevang Lørenskog AS som viser et underskudd på NOK 1 689 110. Årsregnskapet består av balanse per 31. desember 2024, resultatregnskap for regnskapsåret avsluttet per denne datoen og noter til årsregnskapet, herunder et sammendrag av viktige regnskapsprinsipper.

Etter vår mening

- oppfyller årsregnskapet gjeldende lovkrav, og
- gir årsregnskapet et rettviseende bilde av selskapets finansielle stilling per 31. desember 2024, og av dets resultater for regnskapsåret avsluttet per denne datoen i samsvar med regnskapslovens regler og god regnskapsskikk i Norge.

Grunnlag for konklusjonen

Vi har gjennomført revisjonen i samsvar med den internasjonale revisjonsstandarden for revisjon av regnskap til mindre komplekse enheter (ISA for MKE). Våre oppgaver og plikter i henhold til ISA for MKE er beskrevet nedenfor under *Revisors oppgaver og plikter ved revisjonen av årsregnskapet*. Vi er uavhengige av selskapet i samsvar med kravene i relevante lover og forskrifter i Norge og International Code of Ethics for Professional Accountants (inkludert internasjonale uavhengighetsstandarder) utstedt av International Ethics Standards Board for Accountants (IESBA-reglene), og vi har overholdt våre øvrige etiske forpliktelser i samsvar med disse kravene. Innhentet revisjonsbevis er etter vår vurdering tilstrekkelig og hensiktsmessig som grunnlag for vår konklusjon.

Styrets og daglig leders ansvar for årsregnskapet

Styret og daglig leder (ledelsen) er ansvarlige for å utarbeide årsregnskapet og for at det gir et rettviseende bilde i samsvar med regnskapslovens regler og god regnskapsskikk i Norge. Ledelsen er også ansvarlig for slik internkontroll som den finner nødvendig for å kunne utarbeide et regnskap som ikke inneholder vesentlig feilinformasjon, verken som følge av misligheter eller utilsiktede feil.

Medlem av Den Norske Revisorforening - Statsautoriserte revisorer

Ronnie Seland	M 952 49 311	rs@srd-as.no
Knut Solberg	M 952 60 952	ks@srd-as.no
Rune A. Øvereng	M 900 17 227	ro@srd-as.no
Terje Haare	M 952 60 967	th@srd-as.no
Espen Alsaker-Nøstdahl	M 997 92 906	ean@srd-as.no
Eirik Michalsen	M 995 93 467	em@srd-as.no

Sigma Revisjon Drammen as
Bjørnstjerne Bjørnsons Gate 110
3044 Drammen

post@srd-as.no · www.srd-as.no
Org. nr.: 995 336 510 mva
Bank 1503 15 61822
Autorisert regnskapsførerselskap



SIGMA REVISJON
Drammen AS

Ved utarbeidelsen av årsregnskapet må ledelsen ta standpunkt til selskapets evne til fortsatt drift og opplyse om forhold av betydning for fortsatt drift. Forutsetningen om fortsatt drift skal legges til grunn for årsregnskapet så lenge det ikke er sannsynlig at virksomheten vil bli avviklet.

Revisors oppgaver og plikter ved revisjonen av årsregnskapet

Vårt mål er å oppnå betryggende sikkerhet for at årsregnskapet som helhet ikke inneholder vesentlig feilinformasjon, verken som følge av misligheter eller utilsiktede feil, og å avgi en revisjonsberetning som inneholder vår konklusjon. Betryggende sikkerhet er en høy grad av sikkerhet, men ingen garanti for at en revisjon utført i samsvar med ISA for MKE, alltid vil avdekke vesentlig feilinformasjon. Feilinformasjon kan oppstå som følge av misligheter eller utilsiktede feil. Feilinformasjon er å anse som vesentlig dersom den enkeltvis eller samlet med rimelighet kan forventes å påvirke de økonomiske beslutningene som brukerne foretar på grunnlag av årsregnskapet.

For videre beskrivelse av revisors oppgaver og plikter vises det til:
<https://revisorforeningen.no/revisjonsberetninger>

Drammen, 29. april 2025
Sigma Revisjon Drammen AS

Ronnie Seland
Statsautorisert revisor