



ÅRSREGNSKAPET FOR REGNSKAPSÅRET 2023 - GENERELL INFORMASJON

Enheten

Organisasjonsnummer: 913 071 271
Organisasjonsform: Aksjeselskap
Foretaksnavn: TESS SUBSEA & ENGINEERING AS
Forretningsadresse: Industrigata 8
3414 LIERSTRANDA

Regnskapsår

Årsregnskapets periode: 01.01.2023 - 31.12.2023

Konsern

Morselskap i konsern: Nei

Regnskapsregler

Regler for små foretak benyttet: Ja
Benyttet ved utarbeidelsen av årsregnskapet til selskapet: Regnskapslovens alminnelige regler

Årsregnskapet fastsatt av kompetent organ

Bekreftet av representant for selskapet: John Ansgar Karlsen
Dato for fastsettelse av årsregnskapet: 22.05.2024

Grunnlag for avgivelse

År 2023: Årsregnskapet er elektronisk innlevert
År 2022: Tall er hentet fra elektronisk innlevert årsregnskap fra 2023

Det er ikke krav til at årsregnskapet m.v. som sendes til Regnskapsregisteret er undertegnet. Kontrollen på at dette er utført ligger hos revisor/enhetens øverste organ. Sikkerheten ivaretas ved at innsender har rolle/rettighet for innsending av årsregnskapet via Altinn, og ved at det bekreftes at årsregnskapet er fastsatt av kompetent organ.

Brønnøysundregistrene, 11.06.2025



Resultatregnskap

Beløp i: NOK	Note	2023	2022
RESULTATREGNSKAP			
Inntekter			
Salgsinntekt	1, 2	148 909 909	40 398 466
Annen driftsinntekt	2		
Sum inntekter		148 909 909	40 398 466
Kostnader			
Varekostnad	2	99 514 027	22 659 786
Lønnskostnad	3, 4	15 779 222	9 099 220
Avskrivning på varige driftsmidler	5	474 009	444 039
Annen driftskostnad	2, 4	10 400 199	5 183 909
Sum kostnader		126 167 456	37 386 954
Driftsresultat		22 742 453	3 011 512
Finansinntekter og finanskostnader			
Inntekt på investering i datterselskap	2		
Renteinntekt fra foretak i samme konsern	2, 6	500 109	331 286
Annen renteinntekt		88 977	
Annen finansinntekt		2 164 768	244 870
Sum finansinntekter		2 753 854	576 156
Rentekostnad til foretak i samme konsern	2, 6	4 386 053	1 513 716
Annen rentekostnad		54 003	7 118
Annen finanskostnad		2 108 517	898 938
Sum finanskostnader		6 548 573	2 419 772
Netto finans		-3 794 719	-1 843 616
Ordinært resultat før skattekostnad		18 947 734	1 167 896
Skattekostnad på ordinært resultat	7	4 168 046	261 275
Ordinært resultat etter skattekostnad		14 779 688	906 621
Årsresultat		14 779 688	906 621
Årsresultat etter minoritetsinteresser		14 779 688	906 621



Resultatregnskap

Beløp i: NOK	Note	2023	2022
Totalresultat		14 779 688	906 621
Overføringer og disponeringer			
Ordinært utbytte	2, 8		
Avgitt konsernbidrag	8		
Overføringer annen egenkapital	8	14 779 688	906 621
Sum overføringer og disponeringer		14 779 688	906 621



Balanse

Beløp i: NOK	Note	2023	2022
BALANSE - EIENDELER			
Anleggsmidler			
Immaterielle eiendeler			
Utsatt skattefordel	7	1 225 763	1 499 493
Sum immaterielle eiendeler		1 225 763	1 499 493
Varige driftsmidler			
Maskiner og anlegg	5, 9	3 096 732	457 279
Driftsløsøre, inventar, verktøy, kontorm.	5, 9	1 131 206	222 980
Sum varige driftsmidler		4 227 938	680 259
Finansielle anleggsmidler			
Lån til foretak i samme konsern	6		
Sum anleggsmidler		5 453 701	2 179 752
Omløpsmidler			
Varer			
Sum varer	9, 10	43 548 728	32 751 835
Fordringer			
Kundefordringer	9	98 302 507	13 291 728
Andre kortsiktige fordringer		1 783 794	1 247 476
Konsernfordringer	9	26 598 370	26 201 654
Sum fordringer		126 684 671	40 740 858
Bankinnskudd, kontanter og lignende			
Bankinnskudd, kontanter o.l.	11		5 715 246
Sum bankinnskudd, kontanter og lignende			5 715 246
Sum omløpsmidler		170 233 399	79 207 939
SUM EIENDELER		175 687 100	81 387 691

BALANSE - EGENKAPITAL OG GJELD



Balanse

Beløp i: NOK	Note	2023	2022
Egenkapital			
Innskutt egenkapital			
Aksjekapital	8, 12	2 700 000	2 700 000
Overkurs	8	10 000	10 000
Annen innskutt egenkapital	8	9 930 000	9 930 000
Sum innskutt egenkapital		12 640 000	12 640 000
Opptjent egenkapital			
Annen egenkapital	8	26 339 197	11 559 509
Sum opptjent egenkapital		26 339 197	11 559 509
Sum egenkapital		38 979 197	24 199 509
Gjeld			
Langsiktig gjeld			
Utsatt skatt	7		
Annen langsiktig gjeld			
Gjeld til kredittinstitusjoner	6		
Langsiktig konserngjeld	6	45 539 000	45 539 000
Sum annen langsiktig gjeld		45 539 000	45 539 000
Sum langsiktig gjeld		45 539 000	45 539 000
Kortsiktig gjeld			
Leverandørgjeld		16 740 733	4 456 208
Betalbar skatt	7	3 894 316	396 576
Skyldig offentlige avgifter		6 077 531	1 674 601
Utbytte	2, 8		
Kortsiktig konserngjeld	13	58 174 996	1 485 760
Annen kortsiktig gjeld		6 281 327	3 636 037
Sum kortsiktig gjeld		91 168 903	11 649 182
Sum gjeld		136 707 903	57 188 182
SUM EGENKAPITAL OG GJELD		175 687 100	81 387 691



Brønnøysundregistrene

ÅRSREGNSKAP FOR REGNSKAPSÅRET 2023 - GENERELL INFORMASJON

Journalnummer: 2024 458309

Enheten

Organisasjonsnummer: 913 071 271
Organisasjonsform: Aksjeselskap
Foretaksnavn: TESS SUBSEA AS
Forretningsadresse: Industrigata 8
3414 LIERSTRANDA

Regnskapsår

Årsregnskapets periode: 01.01.2023 - 31.12.2023

Konsern

Morselskap i konsern: Nei

Regnskapsregler

Regler for små foretak benyttet: Ja
Benyttet ved utarbeidelsen av
årsregnskapet til selskapet: Regnskapslovens alminnelige regler

Årsregnskapet fastsatt av kompetent organ

Bekreftet av representant for selskapet: John Ansgar Karlsen
Dato for fastsettelse av årsregnskapet: 22.05.2024

Grunnlag for avgivelse

År 2023: Årsregnskap er elektronisk innlevert.
År 2022: Tall er hentet fra elektronisk innlevert årsregnskap fra 2023.

Det er ikke krav til at årsregnskapet m.v. som sendes til Regnskapsregisteret er undertegnet. Kontrollen på at dette er utført ligger hos revisor/enhetens øverste organ. Sikkerheten ivaretas ved at innsender har rolle/rettighet for innsending av årsregnskapet via Altinn, og ved at det bekreftes at årsregnskapet er fastsatt av kompetent organ.

Brønnøysundregistrene, 12.06.2024



Organisasjonsnr: 913 071 271
TESS SUBSEA AS

RESULTATREGNSKAP

Beløp i: NOK	Note	2023	2022
RESULTATREGNSKAP			
Inntekter			
Salgsinntekt	1, 2	148 909 909	40 398 466
Annen driftsinntekt	2		
Sum inntekter		148 909 909	40 398 466
Kostnader			
Varekostnad	2	99 514 027	22 659 786
Lønnskostnad	3, 4	15 779 222	9 099 220
Avskrivning på varige driftsmidler	5	474 009	444 039
Annen driftskostnad	2, 4	10 400 199	5 183 909
Sum kostnader		126 167 456	37 386 954
Driftsresultat		22 742 453	3 011 512
Finansinntekter og finanskostnader			
Inntekt på investering i datterselskap	2		
Renteinntekt fra foretak i samme konsern	2, 6	500 109	331 286
Annen renteinntekt		88 977	
Annen finansinntekt		2 164 768	244 870
Sum finansinntekter		2 753 854	576 156
Rentekostnad til foretak i samme konsern	2, 6	4 386 053	1 513 716
Annen rentekostnad		54 003	7 118
Annen finanskostnad		2 108 517	898 938
Sum finanskostnader		6 548 573	2 419 772
Netto finans		-3 794 719	-1 843 616
Ordinært resultat før skattekostnad			
Skattekostnad på ordinært resultat	7	4 168 046	261 275
Ordinært resultat etter skattekostnad		14 779 688	906 621
Årsresultat		14 779 688	906 621
Årsresultat etter minoritetsinteresser		14 779 688	906 621
Totalresultat		14 779 688	906 621
Overføringer og disponeringer			



Ordinært utbytte	2, 8		
Avgitt konsernbidrag	8		
Overføringer annen egenkapital	8	14 779 688	906 621
Sum overføringer og disponeringer		14 779 688	906 621



Organisasjonsnr: 913 071 271
TESS SUBSEA AS

BALANSE

Beløp i: NOK	Note	2023	2022
BALANSE - EIENDELER			
Anleggsmidler			
Immaterielle eiendeler			
Utsatt skattefordel	7	1 225 763	1 499 493
Sum immaterielle eiendeler		1 225 763	1 499 493
Varige driftsmidler			
Maskiner og anlegg	5, 9	3 096 732	457 279
Driftsløsøre, inventar, verktøy, kontorm.	5, 9	1 131 206	222 980
Sum varige driftsmidler		4 227 938	680 259
Finansielle anleggsmidler			
Lån til foretak i samme konsern	6		
Sum anleggsmidler		5 453 701	2 179 752
Omløpsmidler			
Varer			
Sum varer	9, 10	43 548 728	32 751 835
Fordringer			
Kundefordringer	9	98 302 507	13 291 728
Andre kortsiktige fordringer		1 783 794	1 247 476
Konsernfordringer	9	26 598 370	26 201 654
Sum fordringer		126 684 671	40 740 858
Bankinnskudd, kontanter og lignende			
Bankinnskudd, kontanter o. l.	11		5 715 246
Sum bankinnskudd, kontanter og lignende			5 715 246
Sum omløpsmidler		170 233 399	79 207 939
SUM EIENDELER		175 687 100	81 387 691
BALANSE - EGENKAPITAL OG GJELD			
Egenkapital			
Innskutt egenkapital			
Aksjekapital	8, 12	2 700 000	2 700 000
Overkurs	8	10 000	10 000
Annen innskutt egenkapital	8	9 930 000	9 930 000



Sum innskutt egenkapital		12 640 000	12 640 000
Opptjent egenkapital			
Annen egenkapital	8	26 339 197	11 559 509
Sum opptjent egenkapital		26 339 197	11 559 509
Sum egenkapital		38 979 197	24 199 509
Gjeld			
Langsiktig gjeld			
Utsatt skatt	7		
Annen langsiktig gjeld			
Gjeld til			
kredittinstitusjoner	6		
Langsiktig konserngjeld	6	45 539 000	45 539 000
Sum annen langsiktig gjeld		45 539 000	45 539 000
Sum langsiktig gjeld		45 539 000	45 539 000
Kortsiktig gjeld			
Leverandørgjeld		16 740 733	4 456 208
Betalbar skatt	7	3 894 316	396 576
Skyldig offentlige avgifter		6 077 531	1 674 601
Utbytte	2, 8		
Kortsiktig konserngjeld	13	58 174 996	1 485 760
Annen kortsiktig gjeld		6 281 327	3 636 037
Sum kortsiktig gjeld		91 168 903	11 649 182
Sum gjeld		136 707 903	57 188 182
SUM EGENKAPITAL OG GJELD		175 687 100	81 387 691



Organisasjonsnr: 913 071 271
TESS SUBSEA AS

NOTEOPPLYSNINGER - SELSKAP - alle poster oppgitt i hele tall

Note
3

Antall årsverk i regnskapsåret
14.00

Sum Beløp

Balanseført verdi 31.12. Varige driftsmidler Immaterielle eiend.

Konsernregnskap

Morselskapet sitt navn

Forretningskontor for morselskapet

Begrunnelse for at datterselskap er utelatt fra konsolideringen

Samlet beløp - tilknyttet selskap Årets Fjorårets

Samlet beløp - foretak i samme konsern Årets Fjorårets

Samlet beløp - foretak i samme konsern Årets Fjorårets

Samlet beløp - felles kontrollert virksomhet Årets Fjorårets

Pantstillelse Beløp

Beholdning av egne aksjer Antall Pålydende Andel av aksjek.



**Årsregnskap 2023
for**

TESS Subsea AS

Organisasjonsnr. 913 071 271



TESS Subsea AS Årsberetning 2023

Virksomhetens art og hvor den drives

TESS Subsea AS er en ingeniør- og produksjonsbedrift som markedsfører og leverer subsea- og topside distribusjons- utstyr som flying leads og termoplast umbilicals. TESS Subsea AS tilbyr i tillegg produksjonstjenester som mekanisk/hydraulisk montasje, testing, CNC-rørbøying og orbitalsveising.

Virksomhetens forretningssted er i Lier.

Fortsatt drift

I samsvar med regnskapslovens § 3-3a bekreftes det at forutsetningen om fortsatt drift er tilstede, og at årsregnskapet for 2023 er satt opp under denne forutsetningen. Til grunn for bekreftelsen ligger resultatprognoser for 2024, Virksomhetens langsiktige doblingsprognoser, og virksomhetens finansielle stilling.

Arbeidsmiljø og sykefravær

Virksomheten har iverksatt en rekke tiltak for å redusere risikoen for sykefravær, skader og ulykker; herunder blant annet påbud om bruk av verneutstyr ved arbeid ved slangepresse og kappemaskin, ved opphold på lageret og i verkstedlokalene. Virksomheten har innført system for rapportering av uønskede hendelser. Konsernets HMS politikk blir fulgt i henhold til vedtatte krav og regler.

Totalt sykefravær siste år utgjorde 4.5 % av total arbeidstid for året. Korttidssykefraværet utgjorde 1.7 % av total arbeidstid. I 2022 utgjorde sykefraværet 9.2 % av total arbeidstid, mens korttidssykefraværet utgjorde 0.8 %.

Arbeidsmiljøet betraktes som godt, og virksomhetens ansatte inngår i funksjonærforeningen på TESS-Huset som har som formål å legge til rette for fritidsaktiviteter og sosialt samvær.

Redegjørelse for kjønnslikestilling og arbeidet med likestilling og ikke-diskriminering

Virksomheten arbeider aktivt for å fremme likestilling, sikre like muligheter og rettigheter, samt å hindre diskriminering på grunn av etnisitet, nasjonal opprinnelse, hudfarge, språk, religion, livssyn og nedsatt funksjonsevne.

Virksomheten tilstreber lik behandling av begge kjønn når det gjelder rekruttering, lønn og arbeidstid. For å fremme likestilling og for å forhindre forskjellsbehandling i strid med lov om likestilling er det iverksatt flere tiltak, som blant annet nøytrale stillingsannonser. Medarbeidere ansettes etter kvalifikasjon, ikke kjønn.

Det var 16 ansatte, hvorav 1 kvinne i virksomheten pr. 31.12.2023. 0 personer var ansatt i deltidstilling.

Ytre miljø og grønn profil

Virksomhetens bransje medfører ikke forurensning eller utslipp som kan være til skade for det ytre miljø. Virksomheten har iverksatt kildesortering og gjenbruk av emballasje for å forhindre og redusere negative miljøpåvirkninger. Firmaet satser bevisst på miljø og grønn profil i det el-biler er anskaffet til bruk for selgere og varetransport i bynære områder, og ladestasjoner er satt opp for både ansatte og kunder. De ansatte mottar ekstra godtgjørelse for å kjøre el-bil profilert for arbeidsgiver. For øvrig vises til TESS-firmaenes «Bærekraftsrapport 2024», tilgjengelig på www.tess.no. I denne rapporten inngår TESS Subsea AS' redegjørelse tilknyttet Åpenhetsloven.

Redegjørelse for årsregnskapet

Omsetningen i TESS Subsea AS økte fra kr 40 398 466 i 2022 til kr 148 909 909 i 2023. Årsresultatet i 2023 ble kr 14 779 688 mot kr 906 621 i 2022. Resultatendringen skyldes i hovedsak økt salg av produkter og tjenester. Dette er noe motivert av økte rentekostnader som følge av det økte rentenivået.

Samlet kontantstrøm fra driften i virksomheten var kr -1 693 558, mens driftsresultatet for virksomheten utgjorde kr 22 742 453. Årsaken til differansen fremkommer av kontantstrømoppstillingen, og skyldes i det vesentligste økning av varelager og økte utestående kundefordringer, noe motivert av endringen i andre tidsavgrensningsposter og økningen i leverandørgjeld.

TESS Subsea AS Årsberetning 2023

De samlede investeringene i TESS Subsea AS i 2023 var på kr 4 021 688. Av årets investeringer gikk kr 3 012 471 til maskiner og 1 009 217 til driftsløsøre og inventar. Jfr. Note 5 "Varige driftsmidler".

Virksomhetens kortsiktige gjeld utgjorde ved årets slutt 67 % av total gjeld i virksomheten, sammenlignet med 20 % året før. Virksomhetens finansielle stilling vurderes som god.

Totalkapitalen var ved utgangen av året kr 175 687 276 mot kr 81 387 691 året før. Egenkapitalandelen pr. 31.12.2023 var 22 %, og var 30 % pr. 31.12.2022. Langsiktig rentebærende gjeld utgjorde kr 45 539 000 både per 31.12.2023 og 31.12.2022. Dette utgjorde en belåningsgrad på 26 % per 31.12.2023 og 56 % per 31.12.2022.

Redegjørelse for virksomhetens utsikter

Virksomheten forventes å ha en positiv utvikling. Styret ønsker å presisere at det ikke er usikkerhet knyttet til den fremtidige utviklingen selv om den politiske ustabiliteten i både Norge og verdenssamfunnet kan utgjøre en begrenset usikkerhet. TESS Subsea AS leverer varer og tjenester til både flere markedssegmenter og et utall forskjellige kunder og bransjer. For å etterkomme ønske fra en av virksomhetens største kunder om fabrikkasjon i Brasil har det blitt etablert en ny produksjonslinje i samarbeid med søsterselskap i Brasil.

Forsknings- og utviklingsaktiviteter

Virksomheten har for tiden ingen pågående forsknings- og utviklingsaktiviteter. Firmaet har betydelig vekstpotensiale både i nasjonale og internasjonale markeder og blir høyt verdsatt av bl.a. store internasjonale energiselskaper.

Finansiell risiko

Den finansielle risikoen for TESS Subsea AS anses som lav, basert på følgende vurdering:

- Markedsrisiko: Virksomheten er eksponert for endringer i valutakurser. Virksomheten har gjeld, og er således eksponert for endringer i rentenivå.
- Kredittrisiko: Virksomheten har høyt fokus på å unngå tap på fordringer. Det har historisk sett vært lite tap på fordringer. Utestående kundefordringer pr. 31.12.2023 var totalt kr 122 765 704 (kr 36 499 729 pr. 31.12.2022). Det er ikke inngått avtaler om motregning eller andre finansielle instrumenter som reduserer kredittrisikoen i virksomheten.
- Likviditetsrisiko: TESS Subsea AS sin likviditetsbeholdning var kr 0 pr. 31.12.2023, og kr 5 715 246 pr. 31.12.2022. Virksomheten har konsernkontoordning og kontoinnehaver er TESS AS. Virksomheten har i løpet av siste året vært i stand til å betjene sine forpliktelser. Virksomhetens likviditet er god.

Det er ikke tegnet forsikring for styrets medlemmer og daglig leder for deres mulige ansvar overfor foretaket og tredjepersoner.

Hendelser etter balansedagen

Som en respons til COVID og forventede utfordringer i markedet, økte virksomheten sitt varelager gjennom perioden 2021-2023. Dette har virksomheten høstet godt av i dagens situasjon, som er ytterligere utfordret på grunn av politisk ustabilitet, samt det økte rente- og inflasjonsnivået. Virksomheten har flere kunder og leverandører som er påvirket direkte og indirekte av disse forholdene. Virksomheten vil kunne bli påvirket ved langvarige endringer av de nevnte forholdene. Virksomheten har blant annet et betydelig varelager og en god finansiell stilling som forventes å motvirke kortsiktige effekter, men virksomheten forventer ingen vesentlige effekter som følge av de nevnte forholdene på kort sikt.



TESS Subsea AS Årsberetning 2023


Arsresultat og disponeringer


Styret mener at årsregnskapet gir et rettviseende bilde av TESS Subsea AS' eiendeler og gjeld, finansielle stilling og resultat. Fri egenkapital var pr. 31.12.2023 kr 36 279 197. På bakgrunn av dette foreslås følgende disponering av årsresultatet (2022 i parentes):


Avsatt til ordinært utbytte	kr 0	(kr 0)
Avgitt konsernbidrag	kr 0	(kr 0)
Overføring til annen egenkapital	kr 14 779 688	(kr 906 621)
Sum overføringer og disponeringer	kr 14 779 688	(kr 906 621)

Lier, 30. april 2024

I styret for TESS Subsea AS


John Arsgal Karlsen
Styreleder


Erik Jølberg
Styremedlem


Stefan Johnsen
Daglig Leder



TESS Subsea AS

Resultatregnskap

DRIFTSINNEKTER OG DRIFTSKOSTNADER	Note	2023	2022
Driftsinntekter			
Salgsinntekt	1, 2	148 909 909	40 398 466
Sum driftsinntekter		148 909 909	40 398 466
Driftskostnader			
Varekostnad	2	99 514 027	22 659 786
Lønnskostnad	3, 4	15 779 222	9 099 220
Avskrivning på varige driftsmidler	5	474 009	444 039
Annen driftskostnad	2, 4	10 400 199	5 183 909
Sum driftskostnader		126 167 456	37 386 954
DRIFTSRESULTAT		22 742 453	3 011 512
FINANSINNEKTER OG FINANSKOSTNADER			
Finansinntekter			
Renteinntekt fra foretak i samme konsern	2, 6	500 109	331 286
Annen renteinntekt		88 977	0
Annen finansinntekt		2 164 768	244 870
Sum finansinntekter		2 753 854	576 156
Finanskostnader			
Rentekostnad til foretak i samme konsern	2, 6	4 386 053	1 513 716
Annen rentekostnad		54 003	7 118
Annen finanskostnad		2 108 517	898 938
Sum finanskostnader		6 548 573	2 419 772
NETTO FINANSPOSTER		-3 794 719	-1 843 616
ORDINÆRT RES. FØR SKATTEKOSTNAD		18 947 734	1 167 896
Skattekostnad på ordinært resultat	7	4 168 046	261 275
ORDINÆRT RESULTAT		14 779 688	906 621
ÅRSRESULTAT		14 779 688	906 621
Overføringer og disponeringer			
Overføringer annen egenkapital	8	14 779 688	906 621
Sum overføringer og disponeringer		14 779 688	906 621



TESS Subsea AS

Balanse pr 31.12.2023


EIENDELER	Note	31.12.2023	31.12.2022
ANLEGGSMIDLER			
Immaterielle eiendeler			
Utsatt skattefordel	7	1 225 939	1 499 493
Sum immaterielle eiendeler		1 225 939	1 499 493
Varige driftsmidler			
Maskiner og anlegg	5, 9	3 096 732	457 279
Driftsløsøre, inventar, verktøy, kontorm.	5, 9	1 131 206	222 980
Sum varige driftsmidler		4 227 938	680 259
SUM ANLEGGSMIDLER		5 453 877	2 179 752
OMLØPSMIDLER			
Varer	9, 10	43 548 728	32 751 835
Fordringer			
Kundefordringer	9	98 302 507	13 291 728
Kundefordringer konsern	9	24 463 197	23 208 001
Andre kortsiktige fordringer		1 783 794	1 247 476
Konsernfordringer		2 135 173	2 993 653
Sum fordringer		126 684 671	40 740 858
Bankinnskudd, kontanter o.l.	11	0	5 715 246
SUM OMLØPSMIDLER		170 233 399	79 207 939
SUM EIENDELER		175 687 276	81 387 691



TESS Subsea AS

Balanse pr 31.12.2023

EGENKAPITAL OG GJELD	Note	31.12.2023	31.12.2022
EGENKAPITAL			
Innskutt egenkapital			
Aksjekapital	8, 12	2 700 000	2 700 000
Overkurs	8	10 000	10 000
Annen innskutt egenkapital	8	9 930 000	9 930 000
Sum innskutt egenkapital		12 640 000	12 640 000
Opptjent egenkapital			
Annen egenkapital	8	26 339 197	11 559 509
Sum opptjent egenkapital		26 339 197	11 559 509
SUM EGENKAPITAL		38 979 197	24 199 509
GJELD			
LANGSIKTIG GJELD			
Annen langsiktig gjeld			
Langsiktig konserngjeld	6	45 539 000	45 539 000
Sum annen langsiktig gjeld		45 539 000	45 539 000
KORTSIKTIG GJELD			
Leverandørgjeld		16 569 750	3 734 526
Leverandørgjeld konsern		170 983	721 682
Betalbar skatt	7	3 894 492	396 576
Skyldig offentlige avgifter		6 077 531	1 674 601
Kortsiktig konserngjeld	13	58 174 996	1 485 760
Annen kortsiktig gjeld		6 281 327	3 636 037
SUM KORTSIKTIG GJELD		91 169 079	11 649 182
SUM GJELD		136 708 079	57 188 182
SUM EGENKAPITAL OG GJELD		175 687 276	81 387 691


John Ansgar Karlsen
Styreleder

Lier, 30.04.2024


Erik Jølberg
Styremedlem


Stefan Johnsen
Daglig leder



Kontantstrømoppstilling

TESS Subsea AS

	Note	2023	2022
Kontantstrømmer fra operasjonelle aktiviteter			
Resultat før skattekostnad		18 947 734	1 167 896
Periodens betalte skatt		-396 576	-760 929
Ordinære avskrivninger		474 009	444 039
Endring i varelager		-10 796 893	-4 549 194
Endring i kundefordringer		-86 265 975	-17 857 695
Endring i leverandørgjeld		12 284 525	-592 320
Endring i andre tidsavgrensingsposter		64 059 618	27 728 203
Netto kontantstrøm fra operasjonelle aktiviteter		-1 693 558	5 579 999
Kontantstrømmer fra investeringsaktiviteter			
Utbetalinger ved kjøp av varige driftsmidler		-4 021 688	-94 255
Netto kontantstrøm fra investeringsaktiviteter		-4 021 688	-94 255
Kontantstrømmer fra finansieringsaktiviteter			
Netto kontantstrøm fra finansieringsaktiviteter		0	0
Beholdning av kontanter 01.01.		5 715 246	229 501
Netto endring i kontanter og kontantekvivalenter		-5 715 246	5 485 745
Beholdning av kontanter 31.12.		0	5 715 246



Noter 2023

Regnskapsprinsipper

Årsregnskapet er satt opp i samsvar med regnskapslovens bestemmelser og god regnskapsskikk.

Konsernregnskap

Selskapet er datterselskap av TESS Logistikk AS, og konsernregnskapet er utarbeidet av Teknisk Service Holding AS. TESS Subsea AS utarbeider ikke eget konsernregnskap.

Driftsinntekter

Inntektsføring ved salg av varer skjer på leveringstidspunktet. Salg av tjenester inntektsføres etter hvert som de leveres.

Inntekter fra salg av tjenester og langsiktige tilvirkningsprosjekter resultatføres i takt med prosjektets fullføringsgrad, når utfallet av transaksjonen kan estimeres på en pålitelig måte.

Skatt

Skattekostnaden i resultatregnskapet omfatter både periodens betalbare skatt og endring i utsatt skatt. Utsatt skatt er beregnet med 22 % på grunnlag av de midlertidige forskjeller som eksisterer mellom regnskapsmessige og skattemessige verdier, samt ligningsmessig underskudd til fremføring ved utgangen av regnskapsåret. Skatteøkende og skattereduserende midlertidige forskjeller som reverserer eller kan reverseres i samme periode er utlignet og nettoført. Netto utsatt skattefordel balanseføres i den grad det er sannsynlig at denne kan bli utnyttet.

Omløpsmidler og kortsiktig gjeld

Omløpsmidler og kortsiktig gjeld omfatter normalt poster som forfaller til betaling innen ett år etter siste dag i regnskapsåret, samt poster som knytter seg til varekretsløpet. Omløpsmidler vurderes til laveste verdi av anskaffelseskost og antatt virkelig verdi (laveste verdis prinsipp). Kortsiktig gjeld balanseføres til pålydende verdi på opptakstidspunktet.

Anleggsmidler og langsiktig gjeld

Anleggsmidler omfatter eiendeler bestemt til varig eie og bruk for virksomheten. Anleggsmidler er vurdert til anskaffelseskost. Varige driftsmidler føres opp i balansen og avskrives over driftsmiddelets forventede økonomiske levetid. Varige driftsmidler nedskrives til virkelig verdi ved verdifall som forventes ikke å være av forbigående art. Nedskrivningene blir reversert dersom grunnlaget for nedskrivningen ikke lenger er til stede. Langsiktig gjeld balanseføres til nominell verdi på etableringstidspunktet.

Valuta

Transaksjoner i utenlandsk valuta omregnes til kursen på transaksjonstidspunktet. Pengeposter i utenlandsk valuta omregnes til norske kroner ved å benytte balansedagens kurs. Valutakursendringer resultatføres løpende i regnskapsperioden under andre finansposter.

Varer

Varer er vurdert til det laveste av gjennomsnittlig anskaffelseskost og netto salgsverdi (laveste verdis prinsipp).

Fordringer

Kundefordringer og andre fordringer oppføres opp i balansen til pålydende etter fradrag for avsetning til forventet tap. Avsetning til tap gjøres på grunnlag av en individuell vurdering av de enkelte fordringene. I tillegg gjøres det for øvrige kundefordringer utføres en uspesifisert avsetning for å dekke antatt tap på krav. Andre fordringer er også gjenstand for en tilsvarende vurdering.

Finansielle instrumenter

Finansielle instrumenter kan benyttes for å håndtere den økonomiske risikoen ved bevegelser i valutakurser og/feller renter. Finansielle instrumenter føres til virkelig verdi med verdiendring over resultat.



Noter 2023

Bruk av estimater

Ledelsen har brukt estimater og forutsetninger som har påvirket resultatregnskapet og verdsettelsen av egenkapital og gjeld, samt usikre eiendeler og forpliktelser på balansedagen under utarbeidelse av årsregnskapet, alt i henhold til god regnskapsskikk.

Kontantstrømoppstilling

Kontantstrømoppstillingen er utarbeidet etter den indirekte metoden. Kontanter og kontantekvivalenter omfatter kontanter, bankinnskudd og andre kortsiktige, likvide plasseringer.



Noter 2023

Note 1 - Salgsinntekter

Spesifikasjon av salg fordelt geografisk og pr virksomhetsområde

	2023	2022
Norge	98 499 316	17 461 948
Salg utenfor Norge	50 410 593	22 936 518
Sum	148 909 909	40 398 466

TESS Subsea AS er en ingeniør- og produksjonsbedrift som markedsfører og leverer subsea- og topside distribusjonsutstyr som flying leads og termoplast umbilicals. TESS Subsea AS tilbyr i tillegg produksjonstjenester som mekanisk/hydraulisk montasje, testing, CNC rørbøying og orbitalsveising.

Note 2 - Transaksjoner med nærstående parter

Selskapet har hatt transaksjoner med følgende nærstående selskaper:

TESS Aberdeen Ltd, JD Sveiseservice AS, TESS AS, TESS Logistikk AS, TESS Nord AS, TESS Vest AS, TESS Handel AS, TESS Sør AS, TESS Industrial Commercial Ltda, Industrigaten Kombibygge I AS og TESS-Huset AS.

Alle transaksjoner er foretatt som del av den ordinære virksomheten og til priser og betingelser som mellom uavhengige parter. De vesentligste transaksjonene foretatt med nærstående fremkommer nedenfor:

	2023	2022
Salgsinntekter	46 579 590	23 133 277
Varekostnader	2 708 329	751 768
Driftskostnader	8 506 634	4 391 174
Renteinntekter	500 109	331 286
Rentekostnader	4 386 053	1 513 716

Note 3 - Lønnskostnad

	2023	2022
Lønninger	12 721 424	7 552 578
Arbeidsgiveravgift	2 060 660	1 129 976
Pensjonskostnader	677 140	248 490
Andre ytelser	319 997	168 176
Sum	15 779 222	9 099 220

Gjennomsnittlig antall årsverk har i løpet av 2023 vært 14.

Selskapet er forpliktet til å etablere obligatorisk tjenestepensjon (OTP) for sine ansatte. Selskapets pensjonsordning er 3,25% av lønn, som er vesentlig høyere enn lovens minstekrav.



Noter 2023

Note 4 - Ytelser/godtgjørelser til styret, daglig leder og revisor

	Lønn	Bonus	Pensjons- forpliktelse	Annen godtgjørelse	Sum
Daglig leder	1 778 457	2 497 558	46 262	6 999	4 329 276
Styremedlemmer	0	0	0	0	0

Det er ikke tegningsretter, opsjoner eller tilsvarende rettigheter for ansatte og deres tillitsvalgte.

Daglig leder har avtale om resultatbasert bonus.

Daglig leder og styret har ikke avtale om sluttvederlag, aksjebasert avlønning, overskuddsdelinger, opsjoner eller lignende.

Det er ikke gitt lån eller stilt sikkerhet på vegne av ansatte, daglig leder, styremedlemmer, aksjonærer eller nærstående til disse.

Kostnadsført honorar til revisor består av:

	2023	2022
Revisjon	48 050	52 000
Annen bistand	0	0
Samlet honorar til revisor	48 050	52 000

Honorar til revisor er eksklusiv merverdiavgift.

Note 5 - Varige driftsmidler

	Konsesjoner, patenter, lisenser o.l.	Maskiner og anlegg	Driftsløsøre, inventar, verktøy, kontorm.	Totalt
Anskaffelseskost 01.01.2023	50 000	5 852 989	470 134	6 373 123
+ Tilgang	0	3 012 471	1 009 217	4 021 688
- Avgang	0	0	0	0
Anskaffelseskost 31.12.2023	50 000	8 865 460	1 479 351	10 394 811
Akk. av- og nedskrivninger 01.01.2023	50 000	5 395 710	247 154	5 692 864
+ Ordinære avskrivninger	0	373 018	100 991	474 008
Akk. av- og nedskrivninger 31.12.2023	50 000	5 768 728	348 145	6 166 872
Balansført verdi pr 31.12.2023	0	3 096 732	1 131 206	4 227 938
Lineær avskrivning	5 år	5-10 år	5 år	



Noter 2023

Note 6 - Langsiktige fordringer og langsiktig gjeld

Gjeld med forfall senere enn 5 år etter balansedagen:

	2023	2022
Gjeld til TESS Logistikk AS	45 539 000	45 539 000

Rentesats på gjeld var 5,92 % pr 31.12.2023. Lånet er avdragsfritt.

Vedrørende panteopplysninger, se note 9 - "Pantstillelser"

Note 7 - Skatt

Årets skattegrunnlag	2023	2022	
Betalbar skatt	3 894 492	396 750	
Endring i utsatt skatt	273 554	-135 475	
Sum skattekostnad	4 168 046	261 275	
Beregning av årets skattegrunnlag:	2023	2022	
Ordinært resultat før skattekostnad	18 947 734	1 167 896	
Permanente forskjeller	-2 067	18 925	
Endring i midlertidige forskjeller	-1 243 432	615 796	
Årets skattegrunnlag	17 702 235	1 802 617	
Betalbar skatt i balansen:	2023	2022	
Betalbar skatt på årets resultat	3 894 492	396 576	
Sum betalbar skatt i balansen	3 894 492	396 576	
Oversikt over midlertidige forskjeller:	2023	2022	Endring
+ Driftsmidler inkl. goodwill	-556 711	-1 187 953	-631 242
+ Fordringer	-190 000	-90 000	100 000
+ Varer	-5 692 218	-5 672 202	20 016
+ Andre forskjeller som påvirker betalbar skatt	-67 950	134 274	202 224
+ Urealisert tap valutatermin	-500 666	0	
Sum positive forskjeller	0	134 274	
Sum negative forskjeller	-7 007 545	-6 950 155	
Grunnlag for beregning av utsatt skatt / skattefordel	-7 007 545	-6 815 881	
Utsatt skattefordel (22 %)	1 225 939	1 499 494	273 555



Noter 2023

Note 8 - Egenkapital

	Aksjekapital	Overkurs	Annen innskutt egenkapital	Annen egenkapital	Sum egenkapital
Pr. 01.01.2023	2 700 000	10 000	9 930 000	11 559 509	24 199 509
+ Årets resultat				14 779 688	14 779 688
Pr 31.12.2023	2 700 000	10 000	9 930 000	26 339 197	38 979 197

Note 9 - Pantstillelser

Per 31.12.2023 er sum gjeld sikret med pant: kr 0.

Selskapet har stilt garanti til Danske Bank for lån tatt opp av TESS Eiendom AS. Disse lånene utgjør per 31.12.2023 kr 398 208 000 (kr 402 152 000) samt lån tatt opp av TESS AS som per 31.12.2023 utgjør kr 72 000 000 (kr 84 000 000).

Selskapet har videre stilt sikkerhet for ett eller flere av selskapene i konsernstrukturen til Teknisk Service Holding AS.

Eiendeler	Pantehaver	Pantebeløp	Bokført verdi
Driftsløsøre, maskiner og anlegg	Danske Bank	150 000 000	4 227 938
Varelager	Danske Bank	750 000 000	43 548 728
Kundefordringer	Danske Bank	750 000 000	122 765 704

Note 10 - Varer

Varelager pr beholdningstype	2023	2022
Handelsvarer	43 548 728	32 751 835
Sum varelager	43 548 728	32 751 835
Varelageret er nedskrevet for ukurans med kr	5 692 218	5 672 202

Note 11 - Bankgaranti

Tryg Garanti har stilt bankgaranti på vegne av TESS Subsea AS for skattetrekk. Bankgarantien er på kr 800 000 (kr 800 000).



Noter 2023

Note 12 - Aksjekapital, aksjonærer m.v.

Selskapet har 100 aksjer, hver pålydende kr 27 000. Samlet aksjekapital utgjør kr 2 700 000. Selskapet har kun en aksjeklasse.

Selskapets aksjeeier er:

Aksjonærens navn:	Antall aksjer:
TESS Logistikk AS	100

Morselskapets forretningskontor er i Lier.

Note 13 - Gjeld på konsernselskap

TESS AS har en konsernkontoordning i Danske Bank. TESS Subsea AS har i denne forbindelse en kortsiktig gjeld til TESS AS per 31.12.2023 på kr 57 080 173 (fordring kr 2 993 653 per 31.12.2022).



BDO AS
Bragernes Torg 2A
3017 Drammen

Uavhengig revisors beretning

Til generalforsamlingen i Tess Subsea AS

Konklusjon

Vi har revidert årsregnskapet til Tess Subsea AS.

Årsregnskapet består av:

- Balanse per 31. desember 2023,
- Resultatregnskap 2023
- Kontantstrømoppstilling for regnskapsåret avsluttet per 31. desember 2023
- Noter til årsregnskapet, herunder et sammendrag av viktige regnskapsprinsipper.

Etter vår mening:

- Oppfyller årsregnskapet gjeldende lovkrav, og
- Gir årsregnskapet et rettviseende bilde av selskapets finansielle stilling per 31. desember 2023 og av dets resultater og kontantstrømmer for regnskapsåret i samsvar med regnskapslovens regler og god regnskapsskikk i Norge.

Grunnlag for konklusjonen

Vi har gjennomført revisjonen i samsvar med International Standards on Auditing (ISA-ene). Våre oppgaver og plikter i henhold til disse standardene er beskrevet nedenfor under Revisors oppgaver og plikter ved revisjonen av årsregnskapet. Vi er uavhengige av selskapet i samsvar med kravene i relevante lover og forskrifter i Norge og International Code of Ethics for Professional Accountants (inkludert internasjonale uavhengighetsstandarder) utstedt av International Ethics Standards Board for Accountants (IESBA-reglene), og vi har overholdt våre øvrige etiske forpliktelser i samsvar med disse kravene. Innhentet revisjonsbevis er etter vår vurdering tilstrekkelig og hensiktsmessig som grunnlag for vår konklusjon.

Annen informasjon

Styret og daglig leder (ledelsen) er ansvarlig for annen informasjon. Annen informasjon består av årsberetningen. Vår konklusjon om årsregnskapet ovenfor dekker ikke annen informasjon.

I forbindelse med revisjonen av årsregnskapet er det vår oppgave å lese annen informasjon. Formålet er å vurdere hvorvidt det foreligger vesentlig inkonsistens mellom annen informasjon og årsregnskapet og den kunnskap vi har opparbeidet oss under revisjonen av årsregnskapet, eller hvorvidt informasjon i annen informasjon ellers fremstår som vesentlig feil. Vi har plikt til å rapportere dersom annen informasjon fremstår som vesentlig feil. Vi har ingenting å rapportere i så henseende.

Konklusjon om årsberetningen

Basert på kunnskapen vi har opparbeidet oss i revisjonen, mener vi at årsberetningen

- er konsistent med årsregnskapet og
- inneholder de opplysninger som skal gis i henhold til gjeldende lovkrav.



Styret og daglig leders ansvar for årsregnskapet

Styret og daglig leder (ledelsen) er ansvarlig for å utarbeide årsregnskapet og for at det gir et rettviseende bilde i samsvar med regnskapslovens regler og god regnskapsskikk i Norge. Ledelsen er også ansvarlig for slik intern kontroll som den finner nødvendig for å kunne utarbeide et årsregnskap som ikke inneholder vesentlig feilinformasjon, verken som følge av misligheter eller utilsiktede feil.

Ved utarbeidelsen av årsregnskapet må ledelsen ta standpunkt til selskapets evne til fortsatt drift og opplyse om forhold av betydning for fortsatt drift. Forutsetningen om fortsatt drift skal legges til grunn for årsregnskapet så lenge det ikke er sannsynlig at virksomheten vil bli avvirket.

Revisors oppgaver og plikter ved revisjonen av årsregnskapet

Vårt mål er å oppnå betryggende sikkerhet for at årsregnskapet som helhet ikke inneholder vesentlig feilinformasjon, verken som følge av misligheter eller utilsiktede feil, og å avgi en revisjonsberetning som inneholder vår konklusjon. Betryggende sikkerhet er en høy grad av sikkerhet, men ingen garanti for at en revisjon utført i samsvar med ISA-ene, alltid vil avdekke vesentlig feilinformasjon. Feilinformasjon kan oppstå som følge av misligheter eller utilsiktede feil. Feilinformasjon er å anse som vesentlig dersom den enkeltvis eller samlet med rimelighet kan forventes å påvirke de økonomiske beslutningene som brukerne foretar på grunnlag av årsregnskapet.

For videre beskrivelse av revisors oppgaver og plikter vises det til:

<https://revisorforeningen.no/revisjonsberetninger>

BDO AS

Frode Ludvigsen
statsautorisert revisor
(elektronisk signert)

Penneo Dokumentnøkkel: ZWZCN-1MM7IM-4FYJ-KD346-ESWXW-VP1XZ



PENNEO

Signaturene i dette dokumentet er juridisk bindende. Dokument signert med "Penneo™ - sikker digital signatur". De signerende parter sin identitet er registrert, og er listet nedenfor.

"Med min signatur bekrefter jeg alle datoer og innholdet i dette dokument."

Ludvigsen, Frode

Partner

Serienummer: no_bankid:9578-5997-4-2557508

IP: 188.95.xxx.xxx

2024-05-06 11:23:47 UTC



Ludvigsen, Frode

Statsautorisert revisor

Serienummer: no_bankid:9578-5997-4-2557508

IP: 188.95.xxx.xxx

2024-05-06 11:23:47 UTC



Penneo Dokumentnøkkel: ZW2CN-1MM71M-4FYJ-KD346-ESWXW-VP1XZ

Dokumentet er signert digitalt, med **Penneo.com**. Alle digitale signatur-data i dokumentet er sikret og validert av den datamaskin-utregnede hash-verdien av det opprinnelige dokument. Dokumentet er låst og tids-stemplet med et sertifikat fra en betrodd tredjepart. All kryptografisk bevis er integrert i denne PDF, for fremtidig validering (hvis nødvendig).

Hvordan bekrefter at dette dokumentet er originalen?

Dokumentet er beskyttet av ett Adobe CDS sertifikat. Når du åpner dokumentet i

Adobe Reader, skal du kunne se at dokumentet er sertifisert av **Penneo e-signature service** <penneo@penneo.com>. Dette garanterer at innholdet i dokumentet ikke har blitt endret.

Det er lett å kontrollere de kryptografiske beviser som er lokalisert inne i dokumentet, med Penneo validator - <https://penneo.com/validator>