



## ÅRSREGNSKAPET FOR REGNSKAPSÅRET 2024 - GENERELL INFORMASJON

### Enheten

Organisasjonsnummer: 993 404 799  
Organisasjonsform: Aksjeselskap  
Foretaksnavn: MUSLINGEN HOLDING AS  
Forretningsadresse: Jarlsøveien 72B  
3124 TØNSBERG

### Regnskapsår

Årsregnskapets periode: 01.01.2024 - 31.12.2024

### Konsern

Morselskap i konsern: Nei

### Regnskapsregler

Regler for små foretak benyttet: Ja  
Benyttet ved utarbeidelsen av årsregnskapet til selskapet: Regnskapslovens alminnelige regler

### Årsregnskapet fastsatt av kompetent organ

Bekreftet av representant for selskapet: Tormod Andreassen  
Dato for fastsettelse av årsregnskapet: 27.05.2025

### Grunnlag for avgivelse

År 2024: Årsregnskapet er elektronisk innlevert  
År 2023: Tall er hentet fra elektronisk innlevert årsregnskap fra 2024

*Det er ikke krav til at årsregnskapet m.v. som sendes til Regnskapsregisteret er undertegnet. Kontrollen på at dette er utført ligger hos revisor/enhetens øverste organ. Sikkerheten ivaretas ved at innsender har rolle/rettighet for innsending av årsregnskapet via Altinn, og ved at det bekreftes at årsregnskapet er fastsatt av kompetent organ.*

Brønnøysundregistrene, 13.05.2026



## Resultatregnskap

Beløp i: NOK	Note	2024	2023
<b>RESULTATREGNSKAP</b>			
<b>Kostnader</b>			
Annen driftskostnad	2	62 249	76 428
<b>Sum kostnader</b>		<b>62 249</b>	<b>76 428</b>
<b>Driftsresultat</b>		<b>-62 249</b>	<b>-76 428</b>
<b>Finansinntekter og finanskostnader</b>			
Annen renteinntekt		13 980	2 581
Annen finansinntekt	3	42 195	1 092 392
Verdiøkning markedsbaserte omløpsmidler	3	263 965	27 654
<b>Sum finansinntekter</b>		<b>320 140</b>	<b>1 122 627</b>
Verdireduksjon markedsbaserte omløpsmidler	3		491 289
Annen rentekostnad		1 468	
Annen finanskostnad	3	40 804	227 050
<b>Sum finanskostnader</b>		<b>42 272</b>	<b>718 339</b>
<b>Netto finans</b>		<b>277 868</b>	<b>404 288</b>
<b>Resultat før skattekostnad</b>	4	<b>215 619</b>	<b>327 859</b>
Skattekostnad på resultat	4		62 585
<b>Årsresultat</b>		<b>215 619</b>	<b>265 274</b>
<b>Årsresultat etter minoritetsinteresser</b>		<b>215 619</b>	<b>265 274</b>
<b>Totalresultat</b>		<b>215 619</b>	<b>265 274</b>
<b>Overføringer og disponeringer</b>			
Tilleggsutbytte			1 000 000
Avsatt til annen egenkapital		215 619	
Overført fra annen egenkapital			-734 726
<b>Sum overføringer og disponeringer</b>	5	<b>215 619</b>	<b>265 274</b>



### Balanse

Beløp i: NOK	Note	2024	2023
<b>BALANSE - EIENDELER</b>			
<b>Anleggsmidler</b>			
<b>Immaterielle eiendeler</b>			
Sum anleggsmidler		0	0
<b>Omløpsmidler</b>			
<b>Varer</b>			
<b>Fordringer</b>			
Andre kortsiktige fordringer		3 646	5 408
<b>Sum fordringer</b>		<b>3 646</b>	<b>5 408</b>
<b>Investeringer</b>			
Markedsbaserte aksjer	3	204 811	245 350
Markedsbaserte obligasjoner	3	117 514	148 123
Aksjer og andeler		1 676 130	1 676 130
<b>Sum investeringer</b>	3	<b>1 998 456</b>	<b>2 069 603</b>
<b>Bankinnskudd, kontanter og lignende</b>			
Bankinnskudd, kontanter o.l.		265 813	19 254
<b>Sum bankinnskudd, kontanter og lignende</b>		<b>265 813</b>	<b>19 254</b>
<b>Sum omløpsmidler</b>		<b>2 267 914</b>	<b>2 094 265</b>
<b>SUM EIENDELER</b>		<b>2 267 914</b>	<b>2 094 265</b>
<b>BALANSE - EGENKAPITAL OG GJELD</b>			
<b>Egenkapital</b>			
<b>Innskutt egenkapital</b>			
Aksjekapital	5, 6	374 000	374 000
<b>Sum innskutt egenkapital</b>		<b>374 000</b>	<b>374 000</b>
<b>Opptjent egenkapital</b>			



## Balanse

<b>Beløp i: NOK</b>	<b>Note</b>	<b>2024</b>	<b>2023</b>
Annen egenkapital	5	1 873 299	1 657 680
<b>Sum opptjent egenkapital</b>		<b>1 873 299</b>	<b>1 657 680</b>
<b>Sum egenkapital</b>	5	<b>2 247 299</b>	<b>2 031 680</b>
<b>Sum langsiktig gjeld</b>		<b>0</b>	<b>0</b>
<b>Kortsiktig gjeld</b>			
Betalbar skatt	4		62 585
Annen kortsiktig gjeld		20 615	
<b>Sum kortsiktig gjeld</b>		<b>20 615</b>	<b>62 585</b>
<b>Sum gjeld</b>		<b>20 615</b>	<b>62 585</b>
<b>SUM EGENKAPITAL OG GJELD</b>		<b>2 267 914</b>	<b>2 094 265</b>



## Brønnøysundregistrene

### ÅRSREGNSKAP FOR REGNSKAPSÅRET 2024 - GENERELL INFORMASJON

Journalnummer: 2025 510651

#### Enheten

Organisasjonsnummer: 993 404 799  
Organisasjonsform: Aksjeselskap  
Foretaksnavn: MUSLINGEN HOLDING AS  
Forretningsadresse: Jarlsøveien 72B  
3124 TØNSBERG

#### Regnskapsår

Årsregnskapets periode: 01.01.2024 - 31.12.2024

#### Konsern

Morselskap i konsern: Nei

#### Regnskapsregler

Regler for små foretak benyttet: Ja  
Benyttet ved utarbeidelsen av  
årsregnskapet til selskapet: Regnskapslovens alminnelige regler

#### Årsregnskapet fastsatt av kompetent organ

Bekreftet av representant for selskapet: Tormod Andreassen  
Dato for fastsettelse av årsregnskapet: 27.05.2025

#### Revisjon

Selskapet har besluttet at årsregnskapet  
ikke skal revideres: Ja

#### Grunnlag for avgivelse

År 2024: Årsregnskap er elektronisk innlevert.  
År 2023: Tall er hentet fra elektronisk innlevert årsregnskap fra 2024.

*Det er ikke krav til at årsregnskapet m.v. som sendes til Regnskapsregisteret er undertegnet. Kontrollen på at dette er utført ligger hos revisor/enhetens øverste organ. Sikkerheten ivaretas ved at innsender har rolle/rettighet for innsending av årsregnskapet via Altinn, og ved at det bekreftes at årsregnskapet er fastsatt av kompetent organ.*

Brønnøysundregistrene, 03.06.2025



Organisasjonsnr: 993 404 799  
MUSLINGEN HOLDING AS

## RESULTATREGNSKAP

Beløp i: NOK	Note	2024	2023
<b>RESULTATREGNSKAP</b>			
<b>Kostnader</b>			
Annen driftskostnad	2	62 249	76 428
<b>Sum kostnader</b>		<b>62 249</b>	<b>76 428</b>
<b>Driftsresultat</b>		<b>-62 249</b>	<b>-76 428</b>
<b>Finansinntekter og finanskostnader</b>			
Annen renteinntekt		13 980	2 581
Annen finansinntekt	3	42 195	1 092 392
Verdiøkning markedsbaserte omløpsmidler	3	263 965	27 654
<b>Sum finansinntekter</b>		<b>320 140</b>	<b>1 122 627</b>
Verdireduksjon markedsbaserte omløpsmidler	3		491 289
Annen rentekostnad		1 468	
Annen finanskostnad	3	40 804	227 050
<b>Sum finanskostnader</b>		<b>42 272</b>	<b>718 339</b>
<b>Netto finans</b>		<b>277 868</b>	<b>404 288</b>
<b>Resultat før skattekostnad</b>	4	<b>215 619</b>	<b>327 859</b>
Skattekostnad på resultat	4		62 585
<b>Årsresultat</b>		<b>215 619</b>	<b>265 274</b>
<b>Årsresultat etter minoritetsinteresser</b>		<b>215 619</b>	<b>265 274</b>
<b>Totalresultat</b>		<b>215 619</b>	<b>265 274</b>
<b>Overføringer og disponeringer</b>			
Tilleggsutbytte			1 000 000
Avsatt til annen egenkapital		215 619	
Overført fra annen egenkapital			-734 726
<b>Sum overføringer og disponeringer</b>	5	<b>215 619</b>	<b>265 274</b>



Organisasjonsnr: 993 404 799  
MUSLINGEN HOLDING AS

## BALANSE

Beløp i: NOK	Note	2024	2023
--------------	------	------	------

### BALANSE - EIENDELER

#### Anleggsmidler Immaterielle eiendeler

Sum anleggsmidler		0	0
-------------------	--	---	---

#### Omløpsmidler Varer

#### Fordringer

Andre kortsiktige fordringer		3 646	5 408
Sum fordringer		3 646	5 408

#### Investeringer

Markedsbaserte aksjer	3	204 811	245 350
Markedsbaserte obligasjoner	3	117 514	148 123
Aksjer og andeler		1 676 130	1 676 130
Sum investeringer	3	1 998 456	2 069 603

#### Bankinnskudd, kontanter og lignende

Bankinnskudd, kontanter o. l.		265 813	19 254
Sum bankinnskudd, kontanter og lignende		265 813	19 254

Sum omløpsmidler		2 267 914	2 094 265
------------------	--	-----------	-----------

SUM EIENDELER		2 267 914	2 094 265
---------------	--	-----------	-----------

### BALANSE - EGENKAPITAL OG GJELD

#### Egenkapital

Innskutt egenkapital			
Aksjekapital	5, 6	374 000	374 000
Sum innskutt egenkapital		374 000	374 000

#### Opptjent egenkapital

Annen egenkapital	5	1 873 299	1 657 680
Sum opptjent egenkapital		1 873 299	1 657 680

Sum egenkapital	5	2 247 299	2 031 680
-----------------	---	-----------	-----------

Sum langsiktig gjeld		0	0
----------------------	--	---	---

#### Kortsiktig gjeld



Betalbar skatt	4		62 585
Annen kortsiktig gjeld		20 615	
<b>Sum kortsiktig gjeld</b>		<b>20 615</b>	<b>62 585</b>
<b>Sum gjeld</b>		<b>20 615</b>	<b>62 585</b>
<b>SUM EGENKAPITAL OG GJELD</b>		<b>2 267 914</b>	<b>2 094 265</b>



Organisasjonsnr: 993 404 799  
MUSLINGEN HOLDING AS

NOTEOPPLYSNINGER - SELSKAP - alle poster oppgitt i hele tall

**Note**

1

Antall årsverk i regnskapsåret  
0.00

Sum Beløp

Balanseført verdi 31.12. Varige driftsmidler Immaterielle eiend.

**Konsernregnskap**

Morselskapet sitt navn

Forretningskontor for morselskapet

**Begrunnelse for at datterselskap er utelatt fra konsolideringen**

Samlet beløp - tilknyttet selskap Årets Fjorårets


Samlet beløp - foretak i samme konsern Årets Fjorårets

Samlet beløp - foretak i samme konsern Årets Fjorårets

Samlet beløp - felles kontrollert virksomhet Årets Fjorårets

Pantstillelse Beløp

Beholdning av egne aksjer Antall Pålydende Andel av aksjek.



**Årsoppgjøret 2024**

**Muslingen Holding AS**

**Innhold:**

**Resultat**  
**Balanse**  
**Noter**



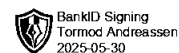
Org.nr: 993 404 799



## Resultatregnskap

### Muslingen Holding AS

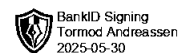
Driftsinntekter og driftskostnader	Note	2024	2023
Annen driftskostnad	2	62 249	76 428
<b>Sum driftskostnader</b>		<b>62 249</b>	<b>76 428</b>
<b>Driftsresultat</b>		<b>-62 249</b>	<b>-76 428</b>
<b>Finansinntekter og finanskostnader</b>			
Annen renteinntekt		13 980	2 581
Annen finansinntekt	3	42 195	1 092 392
Verdøkning markedsbaserte omløpsmidler	3	263 965	27 654
Verdireduksjon markedsbaserte omløpsmidler	3	0	491 289
Annen rentekostnad		1 468	0
Annen finanskostnad	3	40 804	227 050
<b>Resultat av finansposter</b>		<b>277 868</b>	<b>404 288</b>
Resultat før skattekostnad	4	215 619	327 859
Skattekostnad på resultat	4	0	62 585
<b>Resultat</b>		<b>215 619</b>	<b>265 274</b>
<b>Årsresultat</b>		<b>215 619</b>	<b>265 274</b>
<b>Overføringer</b>			
Tilleggsutbytte		0	1 000 000
Avsatt til annen egenkapital		215 619	0
Overført fra annen egenkapital		0	734 726
<b>Sum overføringer</b>	5	<b>215 619</b>	<b>265 274</b>



## Balanse

### Muslingen Holding AS

<b>Eiendeler</b>	<b>Note</b>	<b>2024</b>	<b>2023</b>
<b>Omløpsmidler</b>			
Andre kortsiktige fordringer		3 646	5 408
<b>Sum fordringer</b>		<b>3 646</b>	<b>5 408</b>
<b>Investeringer</b>			
Markedsbaserte aksjer	3	204 811	245 350
Markedsbaserte obligasjoner	3	117 514	148 123
Aksjer og andeler		1 676 130	1 676 130
<b>Sum investeringer</b>	<b>3</b>	<b>1 998 456</b>	<b>2 069 603</b>
Bankinnskudd, kontanter o.l.		265 813	19 254
<b>Sum omløpsmidler</b>		<b>2 267 914</b>	<b>2 094 265</b>
<b>Sum eiendeler</b>		<b>2 267 914</b>	<b>2 094 265</b>



BankID Signing  
Tormod Andreassen  
2025-05-30

## Balanse

### Muslingen Holding AS

<b>Egenkapital og gjeld</b>	<b>Note</b>	<b>2024</b>	<b>2023</b>
<b>Innskutt egenkapital</b>			
Aksjekapital	5, 6	374 000	374 000
<b>Sum innskutt egenkapital</b>		<b>374 000</b>	<b>374 000</b>
<b>Opptjent egenkapital</b>			
Annen egenkapital	5	1 873 299	1 657 680
<b>Sum opptjent egenkapital</b>		<b>1 873 299</b>	<b>1 657 680</b>
<b>Sum egenkapital</b>	<b>5</b>	<b>2 247 299</b>	<b>2 031 680</b>
<b>Gjeld</b>			
<b>Kortsiktig gjeld</b>			
Betalbar skatt	4	0	62 585
Annen kortsiktig gjeld		20 615	0
<b>Sum kortsiktig gjeld</b>		<b>20 615</b>	<b>62 585</b>
<b>Sum gjeld</b>		<b>20 615</b>	<b>62 585</b>
<b>Sum egenkapital og gjeld</b>		<b>2 267 914</b>	<b>2 094 265</b>

Tønsberg, 27.05.2025  
Styret i Muslingen Holding AS

Tormod Andreassen  
styreleder/daglig leder



## Noter

### Muslingen Holding AS

#### Note 1

##### Regnskapsprinsipper

I årsregnskapet er alle poster verdsatt og periodisert i overensstemmelse med regnskapslovens bestemmelser og reglene som følger av god regnskapsskikk for små foretak. Forutsetning om fortsatt drift er lagt til grunn.

##### Klassifisering

Eiendeler bestemt til varig eie eller bruk, samt fordringer med forfall mer enn ett år etter balansedagen er medtatt som anleggsmidler. Øvrige eiendeler er klassifisert som omløpsmidler. Gjeld som forfaller senere enn et år etter regnskapsperiodens utløp er oppført som langsiktig gjeld.

##### Aksjer

Omløpsaksjer er vurdert til det lavest av gjennomsnittlig kostpris og virkelig verdi. Andre aksjer som er oppført i regnskapet er ført til kostpris. I de tilfeller der den virkelige verdien er lavere enn kostprisen og dette ikke er forbigående, er det foretatt nedskrivning.

##### Fordringer

Fordringer er oppført i balansen med fordringens pålydende etter fradrag for konstaterte og forventede tap.

##### Skattekostnad og utsatt skatt

Skattekostnaden er knyttet til det regnskapsmessige resultat og består av betalbar skatt og endring i netto utsatt skatt /utsatt skattefordel.

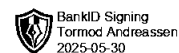
Utsatt skatt i resultatregnskapet er skatt beregnet på endringer i midlertidige forskjeller mellom skattemessige og regnskapsmessige verdier. I stedet for å vise årets skattemessige disposisjoner brutto i regnskapet, bokføres skatteeffekten som en del av årets skattekostnad. Utsatt skatt avsettes som langsiktig gjeld i balansen. I den grad utsatt skattefordel overstiger utsatt skatt skal utsatt skattefordel ikke balanseføres i regnskapet.

##### Driftsinntekter og kostnader

Inntektsføring skjer etter opptjeningsprinsippet som normalt vil være leveringstidspunktet for varer og tjenester. Kostnader medtas etter sammenstillingsprinsippet, dvs at kostnader medtas i samme periode som tilhørende inntekter inntektsføres.

#### Note 2 Lønnskostnader, antall ansatte, godtgjørelser, lån til ansatte m.m.

Selskapet har ikke hatt noen ansatte i året.




## Noter

### Muslingen Holding AS

#### Note 3 Verdipapirer

	Anskaffelses kost	Balanseført verdi
<b>Omløpsmidler</b>		
Aker BP ASA	85 383	77 595
Aquila Holdings ASA	21	12
DNO ASA	4 750	10 470
Havila Shipp 20 FRN	197 310	117 514
Havila Shipping ASA 11/17 8,6% C	146 988	58 934
Stolt-Nielsen Limited	21 973	57 800
<b>Sum</b>	<b>456 425</b>	<b>322 325</b>

BankID Signing  
Tormod Andreassen  
2025-05-30

## Noter

### Muslingen Holding AS

#### Note 4 Skatt

<b>Årets skattekostnad</b>	<b>2024</b>	<b>2023</b>
Resultatført skatt på ordinært resultat:		
Betalbar skatt	0	62 585
Endring i utsatt skattefordel	0	0
<b>Skattekostnad ordinært resultat</b>	<b>0</b>	<b>62 585</b>
Skattepliktig inntekt:		
Resultat før skatt	215 619	327 859
Permanente forskjeller	-243 069	249 822
Anvendelse av fremførbart underskudd	0	-293 203
<b>Skattepliktig inntekt</b>	<b>-27 450</b>	<b>284 478</b>
Betalbar skatt i balansen:		
Betalbar skatt på årets resultat	0	62 585
<b>Sum betalbar skatt i balansen</b>	<b>0</b>	<b>62 585</b>


Skatteeffekten av midlertidige forskjeller og underskudd til fremføring som har gitt opphav til utsatt skatt og utsatte skattefordeler, spesifisert på typer av midlertidige forskjeller

	<b>2024</b>	<b>2023</b>	<b>Endring</b>
Akkumulert fremførbart underskudd	-27 450	0	27 450
Inngår ikke i beregningen av utsatt skatt	27 450	0	-27 450
<b>Utsatt skattefordel / skatt (22 %)</b>	<b>-6 039</b>	<b>0</b>	<b>6 039</b>

I henhold til God regnskapsskikk for små foretak balanseføres ikke utsatt skattefordel.

#### Note 5 Endringer egenkapital

	<b>Aksjekapital</b>	<b>Annen EK</b>	<b>Sum EK</b>
Egenkapital 01.01.	374 000	1 657 680	2 031 680
Årets resultat		215 619	215 619
Tilleggsutbytte		0	
<b>Egenkapital 31.12.</b>	<b>374 000</b>	<b>1 873 299</b>	<b>2 247 299</b>



## Noter

### Muslingen Holding AS

#### Note 6 Aksjonærer

Aksjekapitalen i Muslingen Holding AS pr. 31.12 består av:

	Antall	Pålydende	Bokført
Ordinære aksjer	374	1 000,0	374 000
<b>Sum</b>	<b>374</b>		<b>374 000</b>

#### Eierstruktur

De største aksjonærene i % pr. 31.12 var:

	Ordinære	Eierandel	Stemmeandel
Tormod Andreassen	374	100,0	100,0

Aksjer eiet av medlemmer i styret og daglig leder:

Navn	Verv	Ordinære
Tormod Andreassen	styreleder/daglig leder	374
<b>Totalt antall aksjer</b>		<b>374</b>