



## ÅRSREGNSKAPET FOR REGNSKAPSÅRET 2024 - GENERELL INFORMASJON

### Enheten

Organisasjonsnummer: 928 442 586  
Organisasjonsform: Aksjeselskap  
Foretaksnavn: VESTFART HOLDING AS  
Forretningsadresse: Iglandsvika 18  
6727 BREMANGER

### Regnskapsår

Årsregnskapets periode: 01.01.2024 - 31.12.2024

### Konsern

Morselskap i konsern: Ja  
Konsernregnskap lagt ved: Nei

### Regnskapsregler

Regler for små foretak benyttet: Ja  
Benyttet ved utarbeidelsen av årsregnskapet til selskapet: Regnskapslovens alminnelige regler

### Årsregnskapet fastsatt av kompetent organ

Bekreftet av representant for selskapet: Kenneth Torvanger  
Dato for fastsettelse av årsregnskapet: 21.03.2025

### Grunnlag for avgivelse

År 2024: Årsregnskapet er elektronisk innlevert  
År 2023: Tall er hentet fra elektronisk innlevert årsregnskap fra 2024

*Det er ikke krav til at årsregnskapet m.v. som sendes til Regnskapsregisteret er undertegnet. Kontrollen på at dette er utført ligger hos revisor/enhetens øverste organ. Sikkerheten ivaretas ved at innsender har rolle/rettighet for innsending av årsregnskapet via Altinn, og ved at det bekreftes at årsregnskapet er fastsatt av kompetent organ.*

Brønnøysundregistrene, 04.04.2025



### Resultatregnskap

Beløp i: NOK	Note	2024	2023
<b>RESULTATREKNESKAP</b>			
<b>Kostnader</b>			
Lønnskostnad	2	294 906	279 907
Annen driftskostnad		24 377	20 895
<b>Sum kostnader</b>		<b>319 283</b>	<b>300 802</b>
<b>Driftsresultat</b>		<b>-319 283</b>	<b>-300 802</b>
<b>Finansinntekter og finanskostnader</b>			
Inntekt på investering i datterselskap	3	7 001 000	5 380 000
Anna renteinntekt		17 928	7 379
Annen finansinntekt		4 496	39 135
Verdiendring markedsbaserte investeringer		44 715	13 052
<b>Sum finansinntekter</b>		<b>7 068 139</b>	<b>5 439 566</b>
Verdireduksjon markedsbaserte omløpsmidler		3 448	7 644
Rentekostnad til føretak i same konsern		2 609 830	2 180 000
Annan rentekostnad		150	520
Annen finanskostnad		5 078	590
<b>Sum finanskostnader</b>		<b>2 618 505</b>	<b>2 188 754</b>
<b>Netto finans</b>		<b>4 449 633</b>	<b>3 250 812</b>
<b>Ordinært resultat før skattekostnad</b>		<b>4 130 350</b>	<b>2 950 010</b>
Skattekostnad på resultat	4		
<b>Ordinært resultat etter skattekostnad</b>		<b>4 130 350</b>	<b>2 950 010</b>
<b>Årsresultat</b>		<b>4 130 350</b>	<b>2 950 010</b>
<b>Årsresultat etter minoritetsinteresser</b>		<b>4 130 350</b>	<b>2 950 010</b>
<b>Totalresultat</b>		<b>4 130 350</b>	<b>2 950 010</b>
<b>Overføringar og disponeringar</b>			
Ordinært utbytte		1 800 000	
Avsatt til annen egenkapital		2 330 350	2 950 010



## Resultatregnskap

<b>Beløp i: NOK</b>	<b>Note</b>	<b>2024</b>	<b>2023</b>
Sum overføringer og disponeringar		4 130 350	2 950 010



### Balanse

Beløp i: NOK	Note	2024	2023
<b>BALANSE - EIGEDELAR</b>			
<b>Anleggsmiddel</b>			
<b>Immaterielle egedelar</b>			
<b>Finansielle anleggsmiddel</b>			
Investeringar i dotterselskap	3	51 561 172	51 561 172
<b>Sum finansielle anleggsmiddel</b>		<b>51 561 172</b>	<b>51 561 172</b>
<b>Sum anleggsmiddel</b>		<b>51 561 172</b>	<b>51 561 172</b>
<b>Omløpsmiddel</b>			
<b>Varer</b>			
<b>Krav</b>			
Andre kortsiktige fordringer		123 576	2 500
Konsernkrav	5	5 201 000	4 180 000
<b>Sum krav</b>		<b>5 324 576</b>	<b>4 182 500</b>
<b>Investeringar</b>			
Marknadsbaserte aksjar		207 821	169 443
<b>Sum investeringar</b>		<b>207 821</b>	<b>169 443</b>
<b>Bankinnskott, kontantar og liknande</b>			
Bankinnskudd, kontanter o.l.		136 839	76 240
<b>Sum bankinnskott, kontantar og liknande</b>		<b>136 839</b>	<b>76 240</b>
<b>Sum omløpsmiddel</b>		<b>5 669 236</b>	<b>4 428 182</b>
<b>SUM EIGEDELAR</b>		<b>57 230 408</b>	<b>55 989 354</b>
<b>BALANSE - EIGENKAPITAL OG GJELD</b>			
<b>Eigenkapital</b>			
<b>Innskoten eigenkapital</b>			
Aksjekapital		114 000	114 000



### Balanse

Beløp i: NOK	Note	2024	2023
Overkurs		6 363 181	6 363 181
<b>Sum innskoten egenkapital</b>		<b>6 477 181</b>	<b>6 477 181</b>
<b>Opptent egenkapital</b>			
Annen egenkapital		6 046 926	3 716 576
Udisponert resultat			
<b>Sum opptent egenkapital</b>		<b>6 046 926</b>	<b>3 716 576</b>
<b>Sum egenkapital</b>		<b>12 524 107</b>	<b>10 193 757</b>
<b>Gjeld</b>			
<b>Langsiktig gjeld</b>			
<b>Anna langsiktig gjeld</b>			
Øvrig langsiktig gjeld	5, 6	41 305 000	43 305 000
<b>Sum anna langsiktig gjeld</b>		<b>41 305 000</b>	<b>43 305 000</b>
<b>Sum langsiktig gjeld</b>		<b>41 305 000</b>	<b>43 305 000</b>
<b>Kortsiktig gjeld</b>			
Leverandørgjeld		5 000	
Betalbar skatt	4		
Skyldig offentlige avgifter		25 626	59 752
Kortsiktig konserngjeld	5	3 195 830	2 266 000
Annen kortsiktig gjeld		174 845	164 845
<b>Sum kortsiktig gjeld</b>		<b>3 401 301</b>	<b>2 490 597</b>
<b>Sum gjeld</b>		<b>44 706 301</b>	<b>45 795 597</b>
<b>SUM EIGENKAPITAL OG GJELD</b>		<b>57 230 408</b>	<b>55 989 354</b>



## Brønnøysundregistrene

### ÅRSREGNSKAP FOR REGNSKAPSÅRET 2024 - GENERELL INFORMASJON

Journalnummer: 2025 351164

#### Enheten

Organisasjonsnummer: 928 442 586  
Organisasjonsform: Aksjeselskap  
Foretaksnavn: VESTFART HOLDING AS  
Forretningsadresse: Iglandsvika 18  
6727 BREMANGER

#### Regnskapsår

Årsregnskapets periode: 01.01.2024 - 31.12.2024

#### Konsern

Morselskap i konsern: Ja  
Konsernregnskap lagt ved: Nei

#### Regnskapsregler

Regler for små foretak benyttet: Ja  
Benyttet ved utarbeidelsen av  
årsregnskapet til selskapet: Regnskapslovens alminnelige regler

#### Årsregnskapet fastsatt av kompetent organ

Bekreftet av representant for selskapet: Kenneth Torvanger  
Dato for fastsettelse av årsregnskapet: 21.03.2025

#### Grunnlag for avgivelse

År 2024: Årsregnskap er elektronisk innlevert.  
År 2023: Tall er hentet fra elektronisk innlevert årsregnskap fra 2024.

*Det er ikke krav til at årsregnskapet m.v. som sendes til Regnskapsregisteret er undertegnet. Kontrollen på at dette er utført ligger hos revisor/enhetens øverste organ. Sikkerheten ivaretas ved at innsender har rolle/rettighet for innsending av årsregnskapet via Altinn, og ved at det bekreftes at årsregnskapet er fastsatt av kompetent organ.*

Brønnøysundregistrene, 03.04.2025



Organisasjonsnr: 928 442 586  
VESTFART HOLDING AS

## RESULTATREGNSKAP

Beløp i: NOK	Note	2024	2023
<b>RESULTATREKNESKAP</b>			
<b>Kostnader</b>			
Lønnskostnad	2	294 906	279 907
Annen driftskostnad		24 377	20 895
<b>Sum kostnader</b>		<b>319 283</b>	<b>300 802</b>
<b>Driftsresultat</b>		<b>-319 283</b>	<b>-300 802</b>
<b>Finansinntekter og finanskostnader</b>			
Inntekt på investering i datterselskap	3	7 001 000	5 380 000
Anna renteinntekt		17 928	7 379
Annen finansinntekt		4 496	39 135
Verdiendring markedsbaserte investeringer		44 715	13 052
<b>Sum finansinntekter</b>		<b>7 068 139</b>	<b>5 439 566</b>
Verdireduksjon markedsbaserte omløpsmidler		3 448	7 644
Rentekostnad til foretak i same konsern		2 609 830	2 180 000
Annan rentekostnad		150	520
Annen finanskostnad		5 078	590
<b>Sum finanskostnader</b>		<b>2 618 505</b>	<b>2 188 754</b>
<b>Netto finans</b>		<b>4 449 633</b>	<b>3 250 812</b>
<b>Ordinært resultat før skattekostnad</b>		<b>4 130 350</b>	<b>2 950 010</b>
Skattekostnad på resultat	4		
<b>Ordinært resultat etter skattekostnad</b>		<b>4 130 350</b>	<b>2 950 010</b>
<b>Årsresultat</b>		<b>4 130 350</b>	<b>2 950 010</b>
<b>Årsresultat etter minoritetsinteresser</b>		<b>4 130 350</b>	<b>2 950 010</b>
<b>Totalresultat</b>		<b>4 130 350</b>	<b>2 950 010</b>
<b>Overføringer og disponeringar</b>			
Ordinært utbytte		1 800 000	
Avsatt til annen egenkapital		2 330 350	2 950 010
<b>Sum overføringer og disponeringar</b>		<b>4 130 350</b>	<b>2 950 010</b>





Organisasjonsnr: 928 442 586  
VESTFART HOLDING AS

## BALANSE

Beløp i: NOK	Note	2024	2023
--------------	------	------	------

### BALANSE - EIGEDELAR

#### Anleggsmiddel

##### Immaterielle egedelar

##### Finansielle anleggsmiddel

Investeringar i dotterselskap	3	51 561 172	51 561 172
<b>Sum finansielle anleggsmiddel</b>		<b>51 561 172</b>	<b>51 561 172</b>
<b>Sum anleggsmiddel</b>		<b>51 561 172</b>	<b>51 561 172</b>

#### Omløpsmiddel

##### Varer

##### Krav

Andre kortsiktige fordringer		123 576	2 500
Konsernkrav	5	5 201 000	4 180 000
<b>Sum krav</b>		<b>5 324 576</b>	<b>4 182 500</b>

##### Investeringar

Marknadsbaserte aksjar		207 821	169 443
<b>Sum investeringar</b>		<b>207 821</b>	<b>169 443</b>

##### Bankinnskott, kontantar og liknande

Bankinnskudd, kontanter o. l.		136 839	76 240
<b>Sum bankinnskott, kontantar og liknande</b>		<b>136 839</b>	<b>76 240</b>

<b>Sum omløpsmiddel</b>		<b>5 669 236</b>	<b>4 428 182</b>
-------------------------	--	------------------	------------------

<b>SUM EIGEDELAR</b>		<b>57 230 408</b>	<b>55 989 354</b>
----------------------	--	-------------------	-------------------

### BALANSE - EIGENKAPITAL OG GJELD

#### Eigenkapital

##### Innskoten eigenkapital

Aksjekapital		114 000	114 000
Overkurs		6 363 181	6 363 181
<b>Sum innskoten eigenkapital</b>		<b>6 477 181</b>	<b>6 477 181</b>

##### Opptent eigenkapital

Annen egenkapital Udisponert resultat		6 046 926	3 716 576
--	--	-----------	-----------



<b>Sum opptent egenkapital</b>		<b>6 046 926</b>	<b>3 716 576</b>
<b>Sum egenkapital</b>		<b>12 524 107</b>	<b>10 193 757</b>
<b>Gjeld</b>			
<b>Langsiktig gjeld</b>			
<b>Anna langsiktig gjeld</b>			
Øvrig langsiktig gjeld	5, 6	41 305 000	43 305 000
<b>Sum anna langsiktig gjeld</b>		<b>41 305 000</b>	<b>43 305 000</b>
<b>Sum langsiktig gjeld</b>		<b>41 305 000</b>	<b>43 305 000</b>
<b>Kortsiktig gjeld</b>			
Leverandørgjeld		5 000	
Betalbar skatt	4		
Skyldig offentlige avgifter		25 626	59 752
Kortsiktig konserngjeld	5	3 195 830	2 266 000
Annen kortsiktig gjeld		174 845	164 845
<b>Sum kortsiktig gjeld</b>		<b>3 401 301</b>	<b>2 490 597</b>
<b>Sum gjeld</b>		<b>44 706 301</b>	<b>45 795 597</b>
<b>SUM EIGENKAPITAL OG GJELD</b>		<b>57 230 408</b>	<b>55 989 354</b>



Organisasjonsnr: 928 442 586  
VESTFART HOLDING AS

NOTEOPPLYSNINGER - SELSKAP - alle poster oppgitt i hele tall

Note  
2

Tal på årsverk i regnskapsåret  
0.25

Sum Beløp

Balanseført verdi 31.12. Varige driftsmiddel Immaterielle eigned.

**Konsernregneskap**

Morselskapet sitt navn

Forretningskontor for morselskapet

Grunn til at dotterselskap ikke er tatt med i konsolideringa

Samla beløp - tilknytt selskap Årets Fjorårets

Samla beløp - føretak i samme konsern Årets Fjorårets

Samla beløp - føretak i samme konsern Årets Fjorårets

Samla beløp - felles kontrollert verksemd Årets Fjorårets

Pantstillingar Beløp

Behaldning av egne aksjar Tal på aksjar Pålydande Andel av aksjek.



KPMG AS  
Kanalveien 11  
P.O. Box 4 Kristianborg  
N-5822 Bergen

Telephone +47 45 40 40 63  
Internet www.kpmg.no  
Enterprise 935 174 627 MVA

Til generalforsamlingen i Vestfart Holding AS

## Uavhengig revisors beretning

### Konklusjon

Vi har revidert årsregnskapet for Vestfart Holding AS som består av balanse per 31. desember 2024, resultatregnskap for regnskapsåret avsluttet per denne datoen og noter til årsregnskapet, herunder et sammendrag av viktige regnskapsprinsipper.

### Etter vår mening

- oppfyller årsregnskapet gjeldende lovkrav, og
- gir årsregnskapet et rettviseende bilde av selskapets finansielle stilling per 31. desember 2024, og av dets resultater for regnskapsåret avsluttet per denne datoen i samsvar med regnskapslovens regler og god regnskapsskikk i Norge.

### Grunnlag for konklusjonen

Vi har gjennomført revisjonen i samsvar med International Standards on Auditing (ISA-ene). Våre oppgaver og plikter i henhold til disse standardene er beskrevet nedenfor under *Revisors oppgaver og plikter ved revisjonen av årsregnskapet*. Vi er uavhengige av selskapet i samsvar med kravene i relevante lover og forskrifter i Norge og International Code of Ethics for Professional Accountants (inkludert internasjonale uavhengighetsstandarder) utstedt av International Ethics Standards Board for Accountants (IESBA-reglene), og vi har overholdt våre øvrige etiske forpliktelser i samsvar med disse kravene. Innhentet revisjonsbevis er etter vår vurdering tilstrekkelig og hensiktsmessig som grunnlag for vår konklusjon.

### Styrets og daglig leders ansvar for årsregnskapet

Styret og daglig leder (ledelsen) er ansvarlige for å utarbeide årsregnskapet og for at det gir et rettviseende bilde i samsvar med regnskapslovens regler og god regnskapsskikk i Norge. Ledelsen er også ansvarlig for slik internkontroll som den finner nødvendig for å kunne utarbeide et årsregnskap som ikke inneholder vesentlig feilinformasjon, verken som følge av misligheter eller utilsiktede feil.

Ved utarbeidelsen av årsregnskapet må ledelsen ta standpunkt til selskapets evne til fortsatt drift og opplyse om forhold av betydning for fortsatt drift. Forutsetningen om fortsatt drift skal legges til grunn for årsregnskapet så lenge det ikke er sannsynlig at virksomheten vil bli avvirket.

### Revisors oppgaver og plikter ved revisjonen av årsregnskapet

Vårt mål er å oppnå betryggende sikkerhet for at årsregnskapet som helhet ikke inneholder vesentlig feilinformasjon, verken som følge av misligheter eller utilsiktede feil, og å avgi en revisjonsberetning som inneholder vår konklusjon. Betryggende sikkerhet er en høy grad av sikkerhet, men ingen garanti for at en revisjon utført i samsvar med ISA-ene, alltid vil avdekke vesentlig feilinformasjon. Feilinformasjon kan oppstå som følge av misligheter eller utilsiktede feil. Feilinformasjon er å anse som vesentlig dersom den enkeltvis eller samlet med rimelighet kan forventes å påvirke de økonomiske beslutningene som brukerne foretar på grunnlag av årsregnskapet.

#### Offices in:

© KPMG AS, a Norwegian limited liability company and a member firm of the KPMG global organization of independent member firms affiliated with KPMG International Limited, a private English company limited by guarantee. All rights reserved.

Statsautoriserte revisorer - medlemmer av Den norske Revisorforening

Oslo	Elverum	Mo i Rana	Tromsø
Alta	Finnsnes	Molde	Trondheim
Arendal	Hamar	Sandefjord	Tynset
Bergen	Haugesund	Stavanger	Ulsteinvik
Bode	Knarvik	Stord	Ålesund
Drammen	Kristiansand	Straume	

Penneo Dokumentnøkkel: D6Z71-VG0UC-LOY8-XBLE3-Y64UT-RU93F



Som del av en revisjon i samsvar med ISA-ene, utøver vi profesjonelt skjønn og utviser profesjonell skepsis gjennom hele revisjonen. I tillegg:

- identifiserer og vurderer vi risikoen for vesentlig feilinformasjon i regnskapet, enten det skyldes misligheter eller utilsiktede feil. Vi utformer og gjennomfører revisjonshandlinger for å håndtere slike risikoer, og innhenter revisjonsbevis som er tilstrekkelig og hensiktsmessig som grunnlag for vår konklusjon. Risikoen for at vesentlig feilinformasjon som følge av misligheter ikke blir avdekket, er høyere enn for feilinformasjon som skyldes utilsiktede feil, siden misligheter kan innebære samarbeid, forfalskning, bevisste utelatelser, uriktige fremstillinger eller overstyring av internkontroll.
- opparbeider vi oss en forståelse av intern kontroll som er relevant for revisjonen, for å utforme revisjonshandlinger som er hensiktsmessige etter omstendighetene, men ikke for å gi uttrykk for en mening om effektiviteten av selskapets interne kontroll.
- evaluerer vi om de anvendte regnskapsprinsippene er hensiktsmessige og om regnskapestimatene og tilhørende noteopplysninger utarbeidet av ledelsen er rimelige.
- konkluderer vi på om ledelsens bruk av fortsatt drift-forutsetningen er hensiktsmessig, og, basert på innhentede revisjonsbevis, hvorvidt det foreligger vesentlig usikkerhet knyttet til hendelser eller forhold som kan skape tvil av betydning om selskapets evne til fortsatt drift. Dersom vi konkluderer med at det eksisterer vesentlig usikkerhet, kreves det at vi i revisjonsberetningen henleder oppmerksomheten på tilleggsopplysningene i årsregnskapet, eller, dersom slike tilleggsopplysninger ikke er tilstrekkelige, at vi modifiserer vår konklusjon. Våre konklusjoner er basert på revisjonsbevis innhentet frem til datoen for revisjonsberetningen. Etterfølgende hendelser eller forhold kan imidlertid medføre at selskapet ikke kan fortsette driften.
- evaluerer vi den samlede presentasjonen, strukturen og innholdet i årsregnskapet, inkludert tilleggsopplysningene, og hvorvidt årsregnskapet gir uttrykk for de underliggende transaksjonene og hendelsene på en måte som gir et rettviseende bilde.

Vi kommuniserer med styret blant annet om det planlagte innholdet i og tidspunkt for revisjonsarbeidet og eventuelle vesentlige funn i revisjonen, herunder vesentlige svakheter i intern kontroll som vi avdekker gjennom revisjonen.

Bergen

KPMG AS

Terje Hatleberg  
Statsautorisert revisor  
(elektronisk signert)

Penneo Dokumentnøkkel: D6Z71-VG0UC-L0YY8-XBLE3-Y64UT-RU93F



# PENNEO

Signaturene i dette dokumentet er juridisk bindende. Dokument signert med "Penneo™ - sikker digital signatur". De signerende parter sin identitet er registrert, og er listet nedenfor.

"Med min signatur bekrefter jeg alle datoer og innholdet i dette dokument."

## Hatleberg, Terje

Statsautorisert revisor

På vegne av: KPMG AS

Serienummer: no\_bankid:9578-5994-4-497108

IP: 80.232.xxx.xxx

2025-03-21 13:23:15 UTC



Penneo Dokumentnøkkel: D6Z71-VG0UC-LOY8-XBLE3-Y64UT-RU93F

Dette dokumentet er signert digitalt via **Penneo.com**. De signerte dataene er validert ved hjelp av den matematiske hashverdien av det originale dokumentet. All kryptografisk bevisføring er innebygd i denne PDF-en for fremtidig validering.

Dette dokumentet er forseglest med et kvalifisert elektronisk segl ved bruk av et sertifikat og et tidsstempel fra en kvalifisert tilstjenesteleverandør.

### Slik kan du bekrefte at dokumentet er originalt

Når du åpner dokumentet i Adobe Reader, kan du se at det er sertifisert av **Penneo A/S**. Dette beviser at innholdet i dokumentet ikke har blitt endret siden tidspunktet for signeringen. Bevis for de individuelle signatørens digitale signaturer er vedlagt dokumentet.

Du kan bekrefte de kryptografiske bevisene ved hjelp av Penneos validator, <https://penneo.com/validator>, eller andre valideringsverktøy for digitale signaturer.



# Årsregnskap 2024 Vestfart Holding AS

Org.nr.: 928 442 586



## Resultatregnskap

Vestfart Holding AS

Driftsinntekter og driftskostnader	Note	2024	2023
Lønnskostnad	2	294 906	279 907
Annen driftskostnad		24 377	20 895
Sum driftskostnader		<u>319 283</u>	<u>300 802</u>
Driftsresultat		<u>-319 283</u>	<u>-300 802</u>
<b>Finansinntekter og finanskostnader</b>			
Inntekt på investering i datterselskap	3	7 001 000	5 380 000
Annen renteinntekt		17 928	7 379
Annen finansinntekt		4 496	39 135
Verdiendring markedsbaserte investeringer		44 715	13 052
Verdireduksjon markedsbaserte omløpsmidler		3 448	7 644
Rentekostnad til foretak i samme konsern		2 609 830	2 180 000
Annen rentekostnad		150	520
Annen finanskostnad		5 078	590
Resultat av finansposter		<u>4 449 633</u>	<u>3 250 812</u>
Resultat før skattekostnad		<u>4 130 350</u>	<u>2 950 010</u>
Skattekostnad på resultat	4	0	0
Årsresultat		<u>4 130 350</u>	<u>2 950 010</u>
<b>Overføringer</b>			
Tilleggsutbytte		1 800 000	0
Avsatt til annen egenkapital		2 330 350	2 950 010
Sum overføringer		<u>4 130 350</u>	<u>2 950 010</u>



## Balanse

Vestfart Holding AS

Eiendeler	Note	2024	2023
<b>Anleggsmidler</b>			
<b>Finansielle anleggsmidler</b>			
Investeringer i datterselskap	3	51 561 172	51 561 172
Sum finansielle anleggsmidler		<u>51 561 172</u>	<u>51 561 172</u>
Sum anleggsmidler		<u>51 561 172</u>	<u>51 561 172</u>
<b>Omløpsmidler</b>			
<b>Fordringer</b>			
Andre kortsiktige fordringer		123 576	2 500
Fordring på konsernselskap	5	5 201 000	4 180 000
Sum fordringer		<u>5 324 576</u>	<u>4 182 500</u>
<b>Investeringer</b>			
Markedsbaserte aksjer og verdipapirfond		207 821	169 443
Sum investeringer		<u>207 821</u>	<u>169 443</u>
Bankinnskudd, kontanter o.l.		136 839	76 240
Sum omløpsmidler		<u>5 669 236</u>	<u>4 428 182</u>
Sum eiendeler		<u>57 230 408</u>	<u>55 989 354</u>





## Balanse


### Vestfart Holding AS

Egenkapital og gjeld	Note	2024	2023
<b>Innskutt egenkapital</b>			
Aksjekapital		114 000	114 000
Overkurs		6 363 181	6 363 181
Sum innskutt egenkapital		<u>6 477 181</u>	<u>6 477 181</u>
<b>Opptjent egenkapital</b>			
Annen egenkapital		6 046 926	3 716 576
Sum opptjent egenkapital		<u>6 046 926</u>	<u>3 716 576</u>
Sum egenkapital		<u>12 524 107</u>	<u>10 193 757</u>
<b>Gjeld</b>			
<b>Annen langsiktig gjeld</b>			
Øvrig langsiktig gjeld	5, 6	41 305 000	43 305 000
Sum annen langsiktig gjeld		<u>41 305 000</u>	<u>43 305 000</u>
<b>Kortsiktig gjeld</b>			
Leverandørgjeld		5 000	0
Skyldig offentlige avgifter		25 626	59 752
Annen kortsiktig gjeld		174 845	164 845
Gjeld til konsernselskap	5	3 195 830	2 266 000
Sum kortsiktig gjeld		<u>3 401 301</u>	<u>2 490 597</u>
Sum gjeld		<u>44 706 301</u>	<u>45 795 597</u>
Sum egenkapital og gjeld		<u>57 230 408</u>	<u>55 989 354</u>

Bremanger, 21.03.2025  
Styret i Vestfart Holding AS

  
Tommy Torvanger  
styreleder

  
Kenneth Torvanger  
styremedlem/daglig leder

  
Tore Torvanger  
styremedlem



# Vestfart Holding AS

## Noter til årsregnskapet for 2024

### Note 1 Regnskapsprinsipper

Årsregnskapet er satt opp i samsvar med regnskapsloven og god regnskapsskikk for små foretak.

#### Klassifisering av balanseposter

Eiendeler bestemt til varig eie eller bruk er klassifisert som anleggsmidler. Eiendeler som er knyttet til varekretsløpet er klassifisert som omløpsmidler. Fordringer klassifiseres som omløpsmidler hvis de skal tilbakebetales i løpet av ett år. For gjeld er analoge kriterier lagt til grunn. Første års avdrag på langsiktige fordringer og langsiktig gjeld klassifiseres likevel ikke som omløpsmiddel og kortsiktig gjeld.

#### Investeringer i andre selskaper

Kostmetoden brukes som prinsipp for investeringer i andre selskaper. Kostprisen økes når midler tilføres ved kapitalutvidelse, eller når det gis konsernbidrag til datterselskap. Mottatte utdelinger resultatføres i utgangspunktet som inntekt. Utdelinger som overstiger andel av opptjent egenkapital etter kjøpet føres som reduksjon av anskaffelseskost. Utbytte/konsernbidrag fra datterselskap regnskapsføres det samme året som datterselskapet avsetter beløpet. Utbytte fra andre selskaper regnskapsføres som finansinntekt når utbyttet er vedtatt.

#### Kortsiktige investeringer i børsnoterte aksjer

For kortsiktige investeringer i børsnoterte aksjer brukes markedsverdiprinsippet. Verdien i balansen tilsvarende markedsverdien av investeringene pr. 31.12. Mottatte utdelinger, og realiserte og urealiserte gevinster/tap, resultatføres som finansposter.

#### Fordringer

Kundefordringer og andre fordringer er oppført i balansen til pålydende etter fradrag for avsetning til forventet tap. Avsetning for tap gjøres på grunnlag av individuelle vurderinger av de enkelte fordringene. I tillegg gjøres det for øvrige kundefordringer en uspesifisert avsetning for å dekke antatt tap.

#### Skatt

Skattekostnaden i resultatregnskapet omfatter både periodens betalbare skatt og endring i utsatt skatt. Utsatt skatt beregnes med aktuell skattesats på grunnlag av de midlertidige forskjeller som eksisterer mellom regnskapsmessige og skattemessige verdier, samt eventuelt ligningsmessig underskudd til fremføring ved utgangen av regnskapsåret. Skatteøkende og skattereduserende midlertidige forskjeller som reverserer eller kan reversere i samme periode er utlignet.

Netto utsatt skattefordel balanseføres ikke, i samsvar med unntaksreglene for små foretak.



## Vestfart Holding AS

Noter til årsregnskapet for 2024

### Note 2 Lønnskostnader og antall årsverk

#### Lønnskostnader

	2024	2023
Lønninger	253 083	231 883
Arbeidsgiveravgift	26 823	48 024
Andre ytelser	15 000	0
<b>Sum</b>	<b>294 906</b>	<b>279 907</b>

Selskapet har i 2024 sysselsatt 0 årsverk.

### Note 3 Datterselskap, TS og FKV

	Kontor- kommune	Eier- andel	Anskaffelses kost	Egenkapital	Resultat
<b>DS/FKV/TS</b>					
Vestfart AS	Bremanger	100,0%	51 561 172	93 943 163	7 504 765
<b>Sum</b>			<b>51 561 172</b>	<b>93 943 163</b>	<b>7 504 765</b>

Inntekt på investering i datterselskap er utbytte og konsernbidrag fra Vestfart AS.

### Note 4 Skatt

Årets skattekostnad	2024	2023
Resultatført skatt på ordinært resultat:		
Betalbar skatt	0	0
Endring i utsatt skattefordel	0	0
<b>Skattekostnad ordinært resultat</b>	<b>0</b>	<b>0</b>
Skattepliktig inntekt:		
Resultat før skatt	4 130 350	2 950 010
Permanente forskjeller	-7 041 893	-5 423 408
Mottatt konsernbidrag	2 911 543	2 473 398
<b>Skattepliktig inntekt</b>	<b>0</b>	<b>0</b>
Betalbar skatt i balansen:		
Betalbar skatt på årets resultat	-640 539	-544 148
Betalbar skatt på mottatt konsernbidrag	640 539	544 148
<b>Sum betalbar skatt i balansen</b>	<b>0</b>	<b>0</b>



## Vestfart Holding AS

Noter til årsregnskapet for 2024

### Note 5 Mellomværende med selskap i samme konsern

	2024	2023
<b>Fordringer</b>		
Andre kortsiktige fordringer konsern	5 201 000	4 180 000
<b>Sum</b>	<b>5 201 000</b>	<b>4 180 000</b>
<b>Gjeld</b>		
Lån fra foretak i samme konsern	41 305 000	43 305 000
Annen kortsiktig gjeld konsern	3 195 830	2 266 000
<b>Sum</b>	<b>44 500 830</b>	<b>45 571 000</b>

### Note 6 Fordringer og gjeld

	2024
Fordringer med forfall > 1 år	0
Langsiktig gjeld med forfall >5 år	29 305 000



 BankID Signing  
Kenneth Torvanger  
2025-03-21

 BankID Signing  
Tore Torvanger  
2025-03-21

 BankID Signing  
Tommy Torvanger  
2025-03-23

# Årsregnskap 2024 Vestfart Holding AS

**Org.nr.: 928 442 586**



# Resultatregnskap

Vestfart Holding AS

Driftsinntekter og driftskostnader	Note	2024	2023
Lønnskostnad	2	294 906	279 907
Annen driftskostnad		24 377	20 895
Sum driftskostnader		<u>319 283</u>	<u>300 802</u>
Driftsresultat		<u>-319 283</u>	<u>-300 802</u>
<b>Finansinntekter og finanskostnader</b>			
Inntekt på investering i datterselskap	3	7 001 000	5 380 000
Annen renteinntekt		17 928	7 379
Annen finansinntekt		4 496	39 135
Verdiendring markedsbaserte investeringer		44 715	13 052
Verdireduksjon markedsbaserte omløpsmidler		3 448	7 644
Rentekostnad til foretak i samme konsern		2 609 830	2 180 000
Annen rentekostnad		150	520
Annen finanskostnad		5 078	590
Resultat av finansposter		<u>4 449 633</u>	<u>3 250 812</u>
Resultat før skattekostnad		<u>4 130 350</u>	<u>2 950 010</u>
Skattekostnad på resultat	4	0	0
Årsresultat		<u>4 130 350</u>	<u>2 950 010</u>
<b>Overføringer</b>			
Tilleggsutbytte		1 800 000	0
Avsatt til annen egenkapital		2 330 350	2 950 010
Sum overføringer		<u>4 130 350</u>	<u>2 950 010</u>



## Balanse

Vestfart Holding AS



Eiendeler	Note	2024	2023
<b>Anleggsmidler</b>			
<b>Finansielle anleggsmidler</b>			
Investeringer i datterselskap	3	51 561 172	51 561 172
Sum finansielle anleggsmidler		<u>51 561 172</u>	<u>51 561 172</u>
Sum anleggsmidler		<u>51 561 172</u>	<u>51 561 172</u>
<b>Omløpsmidler</b>			
<b>Fordringer</b>			
Andre kortsiktige fordringer		123 576	2 500
Fordring på konsernselskap	5	5 201 000	4 180 000
Sum fordringer		<u>5 324 576</u>	<u>4 182 500</u>
<b>Investeringer</b>			
Markedsbaserte aksjer og verdipapirfond		207 821	169 443
Sum investeringer		<u>207 821</u>	<u>169 443</u>
Bankinnskudd, kontanter o.l.		136 839	76 240
Sum omløpsmidler		<u>5 669 236</u>	<u>4 428 182</u>
Sum eiendeler		<u>57 230 408</u>	<u>55 989 354</u>



## Balanse

### Vestfart Holding AS

Egenkapital og gjeld	Note	2024	2023
<b>Innskutt egenkapital</b>			
Aksjekapital		114 000	114 000
Overkurs		6 363 181	6 363 181
Sum innskutt egenkapital		<u>6 477 181</u>	<u>6 477 181</u>
<b>Opptjent egenkapital</b>			
Annen egenkapital		6 046 926	3 716 576
Sum opptjent egenkapital		<u>6 046 926</u>	<u>3 716 576</u>
Sum egenkapital		<u>12 524 107</u>	<u>10 193 757</u>
<b>Gjeld</b>			
<b>Annen langsiktig gjeld</b>			
Øvrig langsiktig gjeld	5, 6	41 305 000	43 305 000
Sum annen langsiktig gjeld		<u>41 305 000</u>	<u>43 305 000</u>
<b>Kortsiktig gjeld</b>			
Leverandørgjeld		5 000	0
Skyldig offentlige avgifter		25 626	59 752
Annen kortsiktig gjeld		174 845	164 845
Gjeld til konsernselskap	5	3 195 830	2 266 000
Sum kortsiktig gjeld		<u>3 401 301</u>	<u>2 490 597</u>
Sum gjeld		<u>44 706 301</u>	<u>45 795 597</u>
Sum egenkapital og gjeld		<u>57 230 408</u>	<u>55 989 354</u>

Bremanger, 21.03.2025  
Styret i Vestfart Holding AS

Tommy Torvanger  
styreleder

Kenneth Torvanger  
styremedlem/daglig leder

Tore Torvanger  
styremedlem



# Vestfart Holding AS

## Noter til årsregnskapet for 2024



### Note 1 Regnskapsprinsipper

Årsregnskapet er satt opp i samsvar med regnskapsloven og god regnskapsskikk for små foretak.

#### Klassifisering av balanseposter

Eiendeler bestemt til varig eie eller bruk er klassifisert som anleggsmidler. Eiendeler som er knyttet til varekretsløpet er klassifisert som omløpsmidler. Fordringer klassifiseres som omløpsmidler hvis de skal tilbakebetales i løpet av ett år. For gjeld er analoge kriterier lagt til grunn. Første års avdrag på langsiktige fordringer og langsiktig gjeld klassifiseres likevel ikke som omløpsmiddel og kortsiktig gjeld.

#### Investeringer i andre selskaper

Kostmetoden brukes som prinsipp for investeringer i andre selskaper. Kostprisen økes når midler tilføres ved kapitalutvidelse, eller når det gis konsernbidrag til datterselskap. Mottatte utdelinger resultatføres i utgangspunktet som inntekt. Utdelinger som overstiger andel av opptjent egenkapital etter kjøpet føres som reduksjon av anskaffelseskost. Utbytte/konsernbidrag fra datterselskap regnskapsføres det samme året som datterselskapet avsetter beløpet. Utbytte fra andre selskaper regnskapsføres som finansinntekt når utbyttet er vedtatt.

#### Kortsiktige investeringer i børsnoterte aksjer

For kortsiktige investeringer i børsnoterte aksjer brukes markedsverdiprinsippet. Verdien i balansen tilsvarende markedsverdien av investeringene pr. 31.12. Mottatte utdelinger, og realiserte og urealiserte gevinster/tap, resultatføres som finansposter.

#### Fordringer

Kundefordringer og andre fordringer er oppført i balansen til pålydende etter fradrag for avsetning til forventet tap. Avsetning for tap gjøres på grunnlag av individuelle vurderinger av de enkelte fordringene. I tillegg gjøres det for øvrige kundefordringer en uspesifisert avsetning for å dekke antatt tap.

#### Skatt

Skattekostnaden i resultatregnskapet omfatter både periodens betalbare skatt og endring i utsatt skatt. Utsatt skatt beregnes med aktuell skattesats på grunnlag av de midlertidige forskjeller som eksisterer mellom regnskapsmessige og skattemessige verdier, samt eventuelt ligningsmessig underskudd til fremføring ved utgangen av regnskapsåret. Skatteøkende og skattereduserende midlertidige forskjeller som reverserer eller kan reversere i samme periode er utlignet.

Netto utsatt skattefordel balanseføres ikke, i samsvar med unntaksreglene for små foretak.



## Vestfart Holding AS

Noter til årsregnskapet for 2024



### Note 2 Lønnskostnader og antall årsverk

#### Lønnskostnader

	2024	2023
Lønninger	253 083	231 883
Arbeidsgiveravgift	26 823	48 024
Andre ytelser	15 000	0
<b>Sum</b>	<b>294 906</b>	<b>279 907</b>

Selskapet har i 2024 sysselsatt 0 årsverk.

### Note 3 Datterselskap, TS og FKV

	Kontor- kommune	Eier- andel	Anskaffelses kost	Egenkapital	Resultat
<b>DS/FKV/TS</b>					
Vestfart AS	Bremanger	100,0%	51 561 172	93 943 163	7 504 765
<b>Sum</b>			<b>51 561 172</b>	<b>93 943 163</b>	<b>7 504 765</b>

Inntekt på investering i datterselskap er utbytte og konsernbidrag fra Vestfart AS.

### Note 4 Skatt

Årets skattekostnad	2024	2023
Resultatført skatt på ordinært resultat:		
Betalbar skatt	0	0
Endring i utsatt skattefordel	0	0
<b>Skattekostnad ordinært resultat</b>	<b>0</b>	<b>0</b>
Skattepliktig inntekt:		
Resultat før skatt	4 130 350	2 950 010
Permanente forskjeller	-7 041 893	-5 423 408
Mottatt konsernbidrag	2 911 543	2 473 398
<b>Skattepliktig inntekt</b>	<b>0</b>	<b>0</b>
Betalbar skatt i balansen:		
Betalbar skatt på årets resultat	-640 539	-544 148
Betalbar skatt på mottatt konsernbidrag	640 539	544 148
<b>Sum betalbar skatt i balansen</b>	<b>0</b>	<b>0</b>



## Vestfart Holding AS

### Noter til årsregnskapet for 2024



#### Note 5 Mellomværende med selskap i samme konsern

	2024	2023
<b>Fordringer</b>		
Andre kortsiktige fordringer konsern	5 201 000	4 180 000
<b>Sum</b>	<b>5 201 000</b>	<b>4 180 000</b>
<b>Gjeld</b>		
Lån fra foretak i samme konsern	41 305 000	43 305 000
Annen kortsiktig gjeld konsern	3 195 830	2 266 000
<b>Sum</b>	<b>44 500 830</b>	<b>45 571 000</b>

#### Note 6 Fordringer og gjeld

	2024
Fordringer med forfall > 1 år	0
Langsiktig gjeld med forfall >5 år	29 305 000