



ÅRSREGNSKAPET FOR REGNSKAPSÅRET 2023 - GENERELL INFORMASJON

Enheten

Organisasjonsnummer: 927 110 717
Organisasjonsform: Aksjeselskap
Foretaksnavn: HALLINGSKARVET AS
Forretningsadresse: C. Sundts gate 17
5004 BERGEN

Regnskapsår

Årsregnskapets periode: 01.01.2023 - 31.12.2023

Konsern

Morselskap i konsern: Nei

Regnskapsregler

Regler for små foretak benyttet: Ja
Benyttet ved utarbeidelsen av årsregnskapet til selskapet: Regnskapslovens alminnelige regler

Årsregnskapet fastsatt av kompetent organ

Bekreftet av representant for selskapet: Fredrik Østervold
Dato for fastsettelse av årsregnskapet: 25.06.2024

Grunnlag for avgivelse

År 2023: Årsregnskapet er elektronisk innlevert
År 2022: Tall er hentet fra elektronisk innlevert årsregnskap fra 2023

Det er ikke krav til at årsregnskapet m.v. som sendes til Regnskapsregisteret er undertegnet. Kontrollen på at dette er utført ligger hos revisor/enhetens øverste organ. Sikkerheten ivaretas ved at innsender har rolle/rettighet for innsending av årsregnskapet via Altinn, og ved at det bekreftes at årsregnskapet er fastsatt av kompetent organ.

Brønnøysundregistrene, 22.07.2025



Resultatregnskap

Beløp i: NOK	Note	2023	2022
RESULTATREGNSKAP			
Kostnader			
Annen driftskostnad	2	154 657	154 298
Sum kostnader		154 657	154 298
Driftsresultat		-154 657	-154 298
Finansinntekter og finanskostnader			
Annen renteinntekt		62 573	66 556
Annen finansinntekt	3, 4	2 012 579	380 334
Verdiøkning markedsbaserte omløpsmidler	5		
Sum finansinntekter		2 075 152	446 891
Verdiendring markedsbaserte omløpsmidler	5	-9 068 799	2 188 457
Nedskrivning av finansielle eiendeler	4	84 617	
Annen finanskostnad	3	710 448	441 938
Sum finanskostnader		-8 273 734	2 630 395
Netto finans		10 348 886	-2 183 504
Ordinært resultat før skattekostnad		10 194 229	-2 337 802
Skattekostnad på resultat	6	288 469	
Ordinært resultat etter skattekostnad		9 905 760	-2 337 802
Årsresultat	7	9 905 760	-2 337 802
Årsresultat etter minoritetsinteresser		9 905 760	-2 337 802
Totalresultat		9 905 760	-2 337 802
Overføringer og disponeringer			
Overført til/fra annen egenkapital	7	9 905 760	-2 337 802
Sum overføringer og disponeringer		9 905 760	-2 337 802



Balanse

Beløp i: NOK	Note	2023	2022
BALANSE - EIENDELER			
Anleggsmidler			
Immaterielle eiendeler			
Utsatt skattefordel	6		
Finansielle anleggsmidler			
Investeringer i aksjer og andeler	4	3 973 164	2 419 561
Andre langsiktige fordringer			1 000 000
Sum finansielle anleggsmidler		3 973 164	3 419 561
Sum anleggsmidler		3 973 164	3 419 561
Omløpsmidler			
Varer			
Fordringer			
Andre kortsiktige fordringer			21 111
Sum fordringer			21 111
Investeringer			
Markedsbaserte aksjer	5	148 056 282	63 097 938
Sum investeringer		148 056 282	63 097 938
Bankinnskudd, kontanter og lignende			
Bankinnskudd, kontanter o.l.		108 900	292 024
Sum bankinnskudd, kontanter og lignende		108 900	292 024
Sum omløpsmidler		148 165 182	63 411 073
SUM EIENDELER		152 138 346	66 830 634

BALANSE - EGENKAPITAL OG GJELD

Egenkapital

Innskutt egenkapital



Balanse

Beløp i: NOK	Note	2023	2022
Aksjekapital	8	10 998 670	5 389 530
Beholdning av egne aksjer	8		
Overkurs		130 742 241	61 351 142
Annen innskutt egenkapital	7		
Sum innskutt egenkapital	7	141 740 911	66 740 672
Opptjent egenkapital			
Fond for vurderingsforskjeller	7		
Annen egenkapital	7	9 905 760	
Udekket tap	7		
Sum opptjent egenkapital		9 905 760	
Sum egenkapital		151 646 671	66 740 672
Gjeld			
Langsiktig gjeld			
Utsatt skatt	6	145 297	
Sum avsetninger for forpliktelser		145 297	
Annen langsiktig gjeld			
Sum langsiktig gjeld		145 297	0
Kortsiktig gjeld			
Leverandørgjeld		15 688	6 219
Betalbar skatt	6	143 172	
Annen kortsiktig gjeld		187 519	83 744
Sum kortsiktig gjeld		346 379	89 963
Sum gjeld		491 676	89 963
SUM EGENKAPITAL OG GJELD		152 138 346	66 830 634



Brønnøysundregistrene

ÅRSREGNSKAP FOR REGNSKAPSÅRET 2023 - GENERELL INFORMASJON

Journalnummer: 2024 603032

Enheten

Organisasjonsnummer: 927 110 717
Organisasjonsform: Aksjeselskap
Foretaksnavn: HALLINGSKARVET AS
Forretningsadresse: C. Sundts gate 17
5004 BERGEN

Regnskapsår

Årsregnskapets periode: 01.01.2023 - 31.12.2023

Konsern

Morselskap i konsern: Nei

Regnskapsregler

Regler for små foretak benyttet: Ja
Benyttet ved utarbeidelsen av
årsregnskapet til selskapet: Regnskapslovens alminnelige regler

Årsregnskapet fastsatt av kompetent organ

Bekreftet av representant for selskapet: Fredrik Østervold
Dato for fastsettelse av årsregnskapet: 25.06.2024

Revisjon

Årsregnskapet er utarbeidet av ekstern
autorisert regnskapsfører: Ja
Ekstern autorisert regnskapsfører har i
løpet av regnskapsåret bistått ved den
løpende regnskapsføringen eller utført
andre tjenester for selskapet enn å
utarbeide årsregnskapet: Ja

Grunnlag for avgivelse

År 2023: Årsregnskap er elektronisk innlevert.
År 2022: Tall er hentet fra elektronisk innlevert årsregnskap fra 2023.

Det er ikke krav til at årsregnskapet m.v. som sendes til Regnskapsregisteret er undertegnet. Kontrollen på at dette er utført ligger hos revisor/enhetens øverste organ. Sikkerheten ivaretas ved at innsender har rolle/rettighet for innsending av årsregnskapet via Altinn, og ved at det bekreftes at årsregnskapet er fastsatt av kompetent organ.

Brønnøysundregistrene, 09.07.2024

Brønnøysundregistrene
Postadresse: Postboks 900, 8910 Brønnøysund
Telefon: 75 00 75 00
E-post: firmapost@brreg.no Internett: www.brreg.no
Organisasjonsnummer: 974 760 673



Organisasjonsnr: 927 110 717
HALLINGSKARVET AS

RESULTATREGNSKAP

Beløp i: NOK	Note	2023	2022
RESULTATREGNSKAP			
Kostnader			
Annen driftskostnad	2	154 657	154 298
Sum kostnader		154 657	154 298
Driftsresultat		-154 657	-154 298
Finansinntekter og finanskostnader			
Annen renteinntekt		62 573	66 556
Annen finansinntekt	3, 4	2 012 579	380 334
Verdiøkning markedsbaserte omløpsmidler	5		
Sum finansinntekter		2 075 152	446 891
Verdiendring markedsbaserte omløpsmidler	5	-9 068 799	2 188 457
Nedskrivning av finansielle eiendeler	4	84 617	
Annen finanskostnad	3	710 448	441 938
Sum finanskostnader		-8 273 734	2 630 395
Netto finans		10 348 886	-2 183 504
Ordinært resultat før skattekostnad		10 194 229	-2 337 802
Skattekostnad på resultat	6	288 469	
Ordinært resultat etter skattekostnad		9 905 760	-2 337 802
Årsresultat	7	9 905 760	-2 337 802
Årsresultat etter minoritetsinteresser		9 905 760	-2 337 802
Totalresultat		9 905 760	-2 337 802
Overføringer og disponeringer			
Overført til/fra annen egenkapital	7	9 905 760	-2 337 802
Sum overføringer og disponeringer		9 905 760	-2 337 802



Organisasjonsnr: 927 110 717
HALLINGSKARVET AS

BALANSE

Beløp i: NOK	Note	2023	2022
BALANSE - EIENDELER			
Anleggsmidler			
Immaterielle eiendeler			
Utsatt skattefordel	6		
Finansielle anleggsmidler			
Investeringer i aksjer og andeler	4	3 973 164	2 419 561
Andre langsiktige fordringer			1 000 000
Sum finansielle anleggsmidler		3 973 164	3 419 561
Sum anleggsmidler		3 973 164	3 419 561
Omløpsmidler			
Varer			
Fordringer			
Andre kortsiktige fordringer			21 111
Sum fordringer			21 111
Investeringer			
Markedsbaserte aksjer	5	148 056 282	63 097 938
Sum investeringer		148 056 282	63 097 938
Bankinnskudd, kontanter og lignende			
Bankinnskudd, kontanter o. l.		108 900	292 024
Sum bankinnskudd, kontanter og lignende		108 900	292 024
Sum omløpsmidler		148 165 182	63 411 073
SUM EIENDELER		152 138 346	66 830 634
BALANSE - EGENKAPITAL OG GJELD			
Egenkapital			
Innskutt egenkapital			
Aksjekapital	8	10 998 670	5 389 530
Beholdning av egne aksjer	8		
Overkurs		130 742 241	61 351 142
Annen innskutt egenkapital	7		
Sum innskutt egenkapital	7	141 740 911	66 740 672



Opptjent egenkapital			
Fond for			
vurderingsforskjeller	7		
Annen egenkapital	7	9 905 760	
Udekket tap	7		
Sum opptjent egenkapital		9 905 760	
Sum egenkapital		151 646 671	66 740 672
Gjeld			
Langsiktig gjeld			
Utsatt skatt	6	145 297	
Sum avsetninger for forpliktelses		145 297	
Annen langsiktig gjeld			
Sum langsiktig gjeld		145 297	0
Kortsiktig gjeld			
Leverandørgjeld		15 688	6 219
Betalbar skatt	6	143 172	
Annen kortsiktig gjeld		187 519	83 744
Sum kortsiktig gjeld		346 379	89 963
Sum gjeld		491 676	89 963
SUM EGENKAPITAL OG GJELD		152 138 346	66 830 634



Organisasjonsnr: 927 110 717
HALLINGSKARVET AS

NOTEOPPLYSNINGER - SELSKAP - alle poster oppgitt i hele tall

Note

1

Antall årsverk i regnskapsåret
0.00

Sum Beløp

Balanseført verdi 31.12. Varige driftsmidler Immaterielle eiend.

Konsernregnskap

Morselskapet sitt navn

Forretningskontor for morselskapet

Begrunnelse for at datterselskap er utelatt fra konsolideringen

Samlet beløp - tilknyttet selskap Årets Fjorårets

Samlet beløp - foretak i samme konsern Årets Fjorårets

Samlet beløp - foretak i samme konsern Årets Fjorårets

Samlet beløp - felles kontrollert virksomhet Årets Fjorårets

Pantstillelse Beløp

Beholdning av egne aksjer Antall Pålydende Andel av aksjek.



Til generalforsamlingen i Hallingskarvet AS

Uavhengig revisors beretning

Konklusjon

Vi har revidert årsregnskapet for Hallingskarvet AS som består av balanse per 31. desember 2023, resultatregnskap for regnskapsåret avsluttet per denne datoen og noter til årsregnskapet, herunder et sammendrag av viktige regnskapsprinsipper.

Etter vår mening oppfyller årsregnskapet gjeldende lovkrav, og gir årsregnskapet et rettviseende bilde av selskapets finansielle stilling per 31. desember 2023, og av dets resultater for regnskapsåret avsluttet per denne datoen i samsvar med regnskapslovens regler og god regnskapsskikk i Norge.

Grunnlag for konklusjonen

Vi har gjennomført revisjonen i samsvar med International Standards on Auditing (ISA-ene). Våre oppgaver og plikter i henhold til disse standardene er beskrevet nedenfor under *Revisors oppgaver og plikter ved revisjonen av årsregnskapet*. Vi er uavhengige av selskapet i samsvar med kravene i relevante lover og forskrifter i Norge og International Code of Ethics for Professional Accountants (inkludert internasjonale uavhengighetsstandarder) utstedt av International Ethics Standards Board for Accountants (IESBA-reglene), og vi har overholdt våre øvrige etiske forpliktelser i samsvar med disse kravene. Innhentet revisjonsbevis er etter vår vurdering tilstrekkelig og hensiktsmessig som grunnlag for vår konklusjon.

Styrets ansvar for årsregnskapet

Styret (ledelsen) er ansvarlig for å utarbeide årsregnskapet og for at det gir et rettviseende bilde i samsvar med regnskapslovens regler og god regnskapsskikk i Norge. Ledelsen er også ansvarlig for slik internkontroll som den finner nødvendig for å kunne utarbeide et årsregnskap som ikke inneholder vesentlig feilinformasjon, verken som følge av misligheter eller utilsiktede feil.

Ved utarbeidelsen av årsregnskapet må ledelsen ta standpunkt til selskapets evne til fortsatt drift og opplyse om forhold av betydning for fortsatt drift. Forutsetningen om fortsatt drift skal legges til grunn for årsregnskapet så lenge det ikke er sannsynlig at virksomheten vil bli avvirket.

Revisors oppgaver og plikter ved revisjonen av årsregnskapet

Vårt mål er å oppnå betryggende sikkerhet for at årsregnskapet som helhet ikke inneholder vesentlig feilinformasjon, verken som følge av misligheter eller utilsiktede feil, og å avgi en revisjonsberetning som inneholder vår konklusjon. Betryggende sikkerhet er en høy grad av sikkerhet, men ingen garanti for at en revisjon utført i samsvar med ISA-ene, alltid vil avdekke vesentlig feilinformasjon. Feilinformasjon kan oppstå som følge av misligheter eller utilsiktede feil. Feilinformasjon er å anse som vesentlig dersom den enkeltvis eller samlet med rimelighet kan forventes å påvirke de økonomiske beslutningene som brukerne foretar på grunnlag av årsregnskapet. For videre beskrivelse av revisors oppgaver og plikter vises det til: <https://revisorforeningen.no/revisjonsberetninger>

Bergen, 25. juni 2024

PricewaterhouseCoopers AS

Hallvard Aarø
Statsautorisert revisor
(elektronisk signert)

PricewaterhouseCoopers AS, Sandviksbodene 2A, Postboks 3984 - Sandviken, NO-5835 Bergen
T: 02316, org. no.: 987 009 713 MVA, www.pwc.no
Statsautoriserte revisorer, medlemmer av Den norske Revisorforening og autorisert regnskapsførerselskap



 Securely signed with Brevio

Revisjonsberetning - Hallingskarvet AS

Signers:

Name	Method	Date
Aarø, Hallvard	BANKID	2024-06-25 07:55

This document package contains:

- Closing page (this page)
- The original document(s)
- The electronic signatures. These are not visible in the document, but are electronically integrated.



This file is sealed with a digital signature.
The seal is a guarantee for the authenticity
of the document.



Admincontrol

List of Signatures Page 1/1

Hallingskarvet AS - Årsregnskap 2023 - 20.06.24.pdf

Name	Method	Signed at
Grieg, Ragnhild Færøvik	BANKID	2024-07-02 10:45 GMT+02
Grieg, Per-Christian F	BANKID	2024-06-26 19:18 GMT+02
Grieg, Camilla Marianne	BANKID	2024-06-26 10:40 GMT+02
Færøvik, Petter Nicolay	BANKID	2024-06-26 06:45 GMT+02



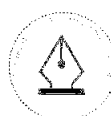
This file is sealed with a digital signature. The seal is a guarantee for the authenticity of the document.

External reference: 50CC2C5A8EF542CCBCB0E26A3544A6AF



Hallingskarvet AS

ÅRSREGNSKAP 2023



This file is sealed with a digital signature.
The seal is a guarantee for the authenticity
of the document.

Document ID:
50CC2C5A8EF542CCBCB0E26A3544A6AF



Resultatregnskap Hallingskarvet AS

	Note	2023	2022
Driftskostnader			
Annen driftskostnad	2	154 657	154 298
Sum driftskostnader		154 657	154 298
Driftsresultat		-154 657	-154 298
Finansinntekter og finanskostnader			
Annen renteinntekt		62 573	66 556
Annen finansinntekt	3, 4	2 012 579	380 334
Verdiendring markedsbaserte omløpsmidler	5	9 068 799	-2 188 457
Nedskrivning av finansielle eiendeler	4	84 617	0
Annen finanskostnad	3	710 448	441 938
Resultat av finansposter		10 348 886	-2 183 504
Resultat før skattekostnad		10 194 229	-2 337 802
Skattekostnad på resultat	6	288 469	0
Resultat		9 905 760	-2 337 802
Årsresultat	7	9 905 760	-2 337 802
Overføringer			
Overført til/fra annen egenkapital	7	9 905 760	-2 337 802
Sum overføringer		9 905 760	-2 337 802



This file is sealed with a digital signature.
The seal is a guarantee for the authenticity
of the document.

Document ID:
50CC2C5A8EF542CCBCB0E26A3544A6AF

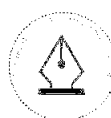


Balanse Hallingskarvet AS

Eiendeler	Note	2023	2022
Anleggsmidler			
Finansielle anleggsmidler			
Investeringer i aksjer og andeler	4	3 973 164	2 419 561
Andre langsiktige fordringer		0	1 000 000
Sum finansielle anleggsmidler		3 973 164	3 419 561
Sum anleggsmidler		3 973 164	3 419 561
Omløpsmidler			
Andre kortsiktige fordringer		0	21 111
Sum fordringer		0	21 111
Investeringer			
Markedsbaserte verdipapirer	5	148 056 282	63 097 938
Sum investeringer		148 056 282	63 097 938
Bankinnskudd, kontanter o.l.		108 900	292 024
Sum omløpsmidler		148 165 182	63 411 073
Sum eiendeler		152 138 346	66 830 634

Hallingskarvet AS

Side 3



This file is sealed with a digital signature.
The seal is a guarantee for the authenticity
of the document.

Document ID:
50CC2C5A8EF542CCBCB0E26A3544A6AF



Balanse Hallingskarvet AS

Egenkapital og gjeld	Note	2023	2022
Egenkapital			
Innskutt egenkapital			
Aksjekapital	8	10 998 670	5 389 530
Overkurs		<u>130 742 241</u>	<u>61 351 142</u>
Sum innskutt egenkapital	7	<u>141 740 911</u>	<u>66 740 672</u>
Opptjent egenkapital			
Annen egenkapital	7	<u>9 905 760</u>	<u>0</u>
Sum opptjent egenkapital		<u>9 905 760</u>	<u>0</u>
Sum egenkapital		<u>151 646 671</u>	<u>66 740 672</u>
Gjeld			
Utsatt skatt	6	<u>145 297</u>	<u>0</u>
Sum avsetning for forpliktelser		<u>145 297</u>	<u>0</u>
Kortsiktig gjeld			
Leverandørgjeld		15 688	6 219
Betalbar skatt	6	143 172	0
Annen kortsiktig gjeld		<u>187 519</u>	<u>83 744</u>
Sum kortsiktig gjeld		<u>346 379</u>	<u>89 963</u>
Sum gjeld		<u>491 676</u>	<u>89 963</u>
Sum egenkapital og gjeld		<u>152 138 346</u>	<u>66 830 634</u>

Bergen, 25.06.2024
Styret i Hallingskarvet AS

Camilla Marianne Grieg
styreleder

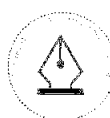
Ragnhild Færøvik Grieg
styremedlem

Per-Christian Færøvik Grieg
styremedlem

Petter Nicolay Færøvik
styremedlem

Hallingskarvet AS

Side 4



This file is sealed with a digital signature.
The seal is a guarantee for the authenticity
of the document.

Document ID:
50CC2C5A8EF542CCBCB0E26A3544A6AF



Regnskapsprinsipper

Årsregnskapet er satt opp i samsvar med regnskapsloven og god regnskapsskikk for små foretak.

Klassifisering av balanseposter

Eiendeler bestemt til varig eie eller bruk klassifiseres som anleggsmidler. Eiendeler som er tilknyttet varekretsløpet klassifiseres som omløpsmidler. Fordringer for øvrig klassifiseres som omløpsmidler hvis de skal tilbakebetales innen ett år. For gjeld legges analoge kriterier til grunn. Første års avdrag på langsiktige fordringer og langsiktig gjeld klassifiseres likevel ikke som omløpsmiddel og kortsiktig gjeld.

Investeringer i andre selskaper

Med unntak for kortsiktige investeringer i børsnoterte aksjer, brukes kostmetoden som prinsipp for investeringer i andre selskaper. Kostprisen økes når midler tilføres ved kapitalutvidelse, eller når det gis konsernbidrag til datterselskap. Mottatte utdelinger resultatføres i utgangspunktet som inntekt. Utdelinger som overstiger andel av opptjent egenkapital etter kjøpet føres som reduksjon av anskaffelseskost. Utbytte/konsernbidrag fra datterselskap regnskapsføres det samme året som datterselskapet avsetter beløpet. Utbytte fra andre selskaper regnskapsføres som finansinntekt når det er vedtatt.

Nedskrivning av anleggsmidler

Ved indikasjon på at balanseført verdi av et anleggsmiddel er høyere enn virkelig verdi, foretas det test for verdifall. Anleggsmidler nedskrives til virkelig verdi når verdifallet ikke forventes å være forbigående. Tidligere nedskrivninger, med unntak for nedskrivning av goodwill, reverseres hvis forutsetningene for nedskrivningen ikke lenger er til stede.

Kortsiktige investeringer i markedsbaserte investeringer

For kortsiktige investeringer i markedsbaserte investeringer brukes markedsverdi prinsippet. Verdien i balansen tilsvarende markedsverdien av investeringene pr. 31.12. Mottatte utdelinger, og realisererte og urealiserte gevinster/tap, resultatføres som finansposter.

Fordringer

Andre fordringer, både omløpsfordringer og anleggsfordringer, føres opp til det laveste av pålydende og virkelig verdi. Det foretas likevel ikke neddiskontering når effekten av neddiskontering er uvesentlig for regnskapet.

Gjeld

Gjeld, med unntak for enkelte avsetninger for forpliktelser, balanseføres til nominelt gjeldsbeløp.

Skatt

Skattekostnaden i resultatregnskapet omfatter både periodens betalbare skatt og endring i utsatt skatt. Utsatt skatt beregnes med aktuell skattesats på grunnlag av de midlertidige forskjeller som eksisterer mellom regnskapsmessige og skattemessige verdier, samt eventuelt ligningsmessig underskudd til fremføring ved utgangen av regnskapsåret. Skatteøkende og skattereduserende midlertidige forskjeller som reverserer eller kan reversere i samme periode er utlignet. Utsatt skattefordel bokføres ikke i henhold til unntaksreglene for små foretak i God regnskapsskikk.



This file is sealed with a digital signature.
The seal is a guarantee for the authenticity
of the document.

Document ID:
50CC2C5A8EF542CCBCB0E26A3544A6AF



Note 1 Ansatte og godtgjørelse styret

Selskapet har ingen ansatte. Det er ikke utbetalt godtgjørelse til styret i 2023.
Det er ikke gitt lån/sikkerhetsstillelse til daglig leder, styrets leder eller andre nærstående parter.

Note 2 Godtgjørelse til revisor

Kostnadsført godtgjørelse til revisor	2023	2022
Lovpålagt revisjon	22 370	23 403
Skatterådgivning (inkl. teknisk utarbeidelse skattemelding)	7 000	0
Annen bistand (inkl. teknisk utarbeidelse årsregnskap)	10 000	3 000
Sum godtgjørelse til revisor	39 370	26 403

Beløp er ekskl. mva.

Note 3 Andre finansinntekter og andre finanskostnader

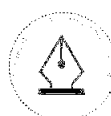
Andre finansinntekter	2023	2022
Utbytte	75 652	0
Gevinst ved realisasjon av verdipapir	337 807	0
Renteinntekter pengemarkedsfond	1 290 122	235 946
Annen finansinntekt	308 999	144 388
Sum finansinntekter	2 012 579	380 334

Andre finanskostnader	2023	2022
Tap ved realisasjon av verdipapir	145 588	178 877
Forvaltningshonorar	564 860	263 060
Sum finanskostnader	710 448	441 938

Note 4 Langsiktige investeringer i andre selskap

Investering i aksjer	Eierandel	Kostpris	Bokført verdi	Inntektsført utbytte
Podtown AS	2,95 %	1 846 347	1 761 730	0
Griegghallen Parkering li AS	1,79 %	1 193 214	1 193 214	71 600
Askeladden & CO	0,10%	1 018 220	1 018 220	4 052

Investeringen i Podtown AS er i 2023 nedskrevet med NOK 84 617.



This file is sealed with a digital signature.
The seal is a guarantee for the authenticity
of the document.

Document ID:
50CC2C5A8EF542CCBCB0E26A3544A6AF



Note 5 Investeringer i markedsbaserte verdipapir

Markedsbaserte verdipapirer	Antall andeler	Anskaffelseskost	Markedsverdi
Artic Norwegian Value Creation D	5 561	9 565 000	9 869 707
KLP Aksje Verden Indeks	4 818	24 165 000	26 469 757
KLP AksjeNorge Indeks II	2 935	9 340 000	10 189 392
Nordea Norge Pluss	3 298	9 517 903	10 235 246
Nordea Stabile Aksjer Global Etisk	1 579	7 835 000	8 677 037
SGA Global Equity Growth Fund Cl. L	7 505	9 050 000	10 088 942
T.Rowe Global Value Equity cl 110	40 692	5 425 000	6 279 366
Alfred Berg Obligasjon	94 840	10 730 259	11 009 575
Dimensional Global Short Fixed	243 837	2 422 455	2 413 988
Alfred Berg Likviditet Pluss Classi	362 258	37 080 341	37 308 701
Payden Global Short Bond Fund NOK	33 262	3 576 437	3 684 285
T. Rowe Price Global Aggregate Bond	54 545	4 750 000	4 846 291
Pimco Global Bond ESG Fund NOK	467 512	5 026 598	4 983 679
Stewart Investors Global Emerging Markets suts	73 750	2 000 000	2 000 094
Sum		140 483 993	148 056 282

Det er resultatført en positiv urealvert verdiendring aksjefond med NOK 7 835 090, positiv urealvert verdiendring obligasjonsfond med NOK 826 472 og positiv urealvert verdiendring pengemarkedsfond med NOK 407 238 i 2023. Totalt resultatført urealvert verdiendring i 2023 er NOK 9 068 799.



This file is sealed with a digital signature.
The seal is a guarantee for the authenticity
of the document.

Document ID:
50CC2C5A8EF542CCBCB0E26A3544A6AF



Note 6 Skatt

Skatteeffekten av midlertidige forskjeller og underskudd til fremføring som har gitt opphav til utsatt skatt og utsatte skattefordeler, spesifisert på typer av midlertidige forskjeller:

	2023	2022	Endring
Aksjer og andre verdipapirer	660 440	-573 270	-1 233 710
Akkumulert fremførbart underskudd	0	-263 099	-263 099
Inngår ikke i beregningen av utsatt skatt	0	836 369	836 369
Grunnlag for beregning av utsatt skatt	660 440	0	-660 440
Utsatt skatt / skattefordel (22 %)	145 297	0	-145 297

I henhold til god regnskapsskikk balanseføres ikke utsatt skattefordel.

Årets skattekostnad	2023	2022
Skattepliktig inntekt:		
Ordinært resultat før skatt	10 194 229	-2 337 802
Permanente forskjeller	-9 280 350	2 188 457
Anvendelse av fremførbart underskudd	-263 099	0
Skattepliktig inntekt	650 780	-149 346
Resultatført skatt på ordinært resultat:		
Betalbar skatt	143 172	0
Endring i utsatt skattefordel	145 297	0
Skattekostnad ordinært resultat	288 469	0
Betalbar skatt i balansen:		
Betalbar skatt på årets resultat	143 172	0
Sum betalbar skatt i balansen	143 172	0

Note 7 Egenkapital

	Aksjekapital	Overkurs	Annen egenkapital	Sum egenkapital
Egenkapital 01.01.2023	5 389 530	61 351 142	0	66 740 672
Årets resultat	0	0	9 905 760	9 905 760
Kapitalforhøyelse	5 609 140	69 391 099	0	75 000 239
Egenkapital 31.12.2023	10 998 670	130 742 241	9 905 760	151 646 670



This file is sealed with a digital signature.
The seal is a guarantee for the authenticity
of the document.

Document ID:
50CC2C5A8EF542CCBCB0E26A3544A6AF



Note 8 Aksjonærer

Aksjekapitalen i Hallingskarvet AS pr. 31.12 består av:

	Antall	Pålydende	Bokført
Ordinære aksjer	1 099 867	10,0	10 998 670
Sum	1 099 867		10 998 670

Eierstruktur

Aksjonærer i % pr. 31.12:

	Ordinære	Eierandel	Stemmeandel
Gran Sasso AS	458 702	41,7	41,7
Bjørnegløtt AS	401 377	36,5	36,5
Pania AS	215 788	19,6	19,6
Capera Invest AS	24 000	2,2	2,2
Totalt antall aksjer	1 099 867	100,0	100,0



This file is sealed with a digital signature.
The seal is a guarantee for the authenticity
of the document.

Document ID:
50CC2C5A8EF542CCBCB0E26A3544A6AF