



ÅRSREGNSKAPET FOR REGNSKAPSÅRET 2021 - GENERELL INFORMASJON

Enheten

Organisasjonsnummer: 992 399 112
Organisasjonsform: Aksjeselskap
Foretaksnavn: GL 3BYGG AS
Forretningsadresse: Nordslettvegen 329
7038 TRONDHEIM

Regnskapsår

Årsregnskapets periode: 01.01.2021 - 31.12.2021

Konsern

Morselskap i konsern: Nei

Regnskapsregler

Regler for små foretak benyttet: Ja
Benyttet ved utarbeidelsen av årsregnskapet til selskapet: Regnskapslovens alminnelige regler

Årsregnskapet fastsatt av kompetent organ

Bekreftet av representant for selskapet: Jan Erik Guttormsen
Dato for fastsettelse av årsregnskapet: 27.05.2022

Grunnlag for avgivelse

År 2021: Årsregnskapet er elektronisk innlevert
År 2020: Tall er hentet fra elektronisk innlevert årsregnskap fra 2021

Det er ikke krav til at årsregnskapet m.v. som sendes til Regnskapsregisteret er undertegnet. Kontrollen på at dette er utført ligger hos revisor/enhetens øverste organ. Sikkerheten ivaretas ved at innsender har rolle/rettighet for innsending av årsregnskapet via Altinn, og ved at det bekreftes at årsregnskapet er fastsatt av kompetent organ.

Brønnøysundregistrene, 24.08.2023



Resultatregnskap

Beløp i: NOK	Note	2021	2020
RESULTATREGNSKAP			
Inntekter			
Salgsinntekt		4 164 941	2 584 061
Sum inntekter		4 164 941	2 584 061
Kostnader			
Varekostnad		1 408 754	929 252
Lønnskostnad	2	1 758 115	1 011 599
Avskrivning på varige driftsmidler			13 944
Annen driftskostnad		874 138	533 291
Sum kostnader		4 041 006	2 488 086
Driftsresultat		123 934	95 975
Finansinntekter og finanskostnader			
Annen renteinntekt			169
Sum finansinntekter			169
Annen rentekostnad		11 324	22 803
Annen finanskostnad		30 092	36 090
Sum finanskostnader		41 416	58 894
Netto finans		-41 416	-58 724
Ordinært resultat før skattekostnad		82 518	37 251
Skattekostnad på ordinært resultat	3	12 654	8 241
Ordinært resultat etter skattekostnad		69 864	29 010
Årsresultat		69 864	29 010
Årsresultat etter minoritetsinteresser		69 864	29 010
Overføringer og disponeringer			
Udekket tap		69 864	
Overføringer annen egenkapital			29 010
Sum overføringer og disponeringer		69 864	29 010



Resultatregnskap

Beløp i: NOK	Note	2021	2020
---------------------	-------------	-------------	-------------



Balanse

Beløp i: NOK	Note	2021	2020
BALANSE - EIENDELER			
Anleggsmidler			
Immaterielle eiendeler			
Sum anleggsmidler		0	0
Omløpsmidler			
Varer			
Fordringer			
Kundefordringer		326 592	279 244
Andre kortsiktige fordringer		116 671	164 502
Sum fordringer		443 263	443 746
Bankinnskudd, kontanter og lignende			
Bankinnskudd, kontanter o.l.		179 962	306 595
Sum bankinnskudd, kontanter og lignende		179 962	306 595
Sum omløpsmidler		623 225	750 340
SUM EIENDELER		623 225	750 340
BALANSE - EGENKAPITAL OG GJELD			
Egenkapital			
Innskutt egenkapital			
Selskapskapital	4	200 000	200 000
Overkurs		5 000	5 000
Sum innskutt egenkapital		205 000	205 000
Opptjent egenkapital			
Annen egenkapital	5		357 497
Udekket tap		72 463	499 824
Sum opptjent egenkapital		-72 463	-142 327



Balanse

Beløp i: NOK	Note	2021	2020
Sum egenkapital		132 537	62 673
Sum langsiktig gjeld		0	0
Kortsiktig gjeld			
Leverandørgjeld		97 667	207 768
Betalbar skatt		12 654	8 241
Skyldig offentlige avgifter		175 616	227 801
Annen kortsiktig gjeld		204 752	243 858
Sum kortsiktig gjeld		490 688	687 668
Sum gjeld		490 688	687 668
SUM EGENKAPITAL OG GJELD		623 225	750 340



Brønnøysundregistrene

ÅRSREGNSKAP FOR REGNSKAPSÅRET 2021 - GENERELL INFORMASJON

Journalnummer: 2022 382869

Enheten

Organisasjonsnummer: 992 399 112
Organisasjonsform: Aksjeselskap
Foretaksnavn: GL 3BYGG AS
Forretningsadresse: Nordslettvegen 329
7038 TRONDHEIM

Regnskapsår

Årsregnskapets periode: 01.01.2021 - 31.12.2021

Konsern

Morselskap i konsern: Nei

Regnskapsregler

Regler for små foretak benyttet: Ja
Benyttet ved utarbeidelsen av
årsregnskapet til selskapet: Regnskapslovens alminnelige regler

Årsregnskapet fastsatt av kompetent organ

Bekreftet av representant for selskapet: Jan Erik Guttormsen
Dato for fastsettelse av årsregnskapet: 27.05.2022

Revisjon

Selskapet har besluttet at årsregnskapet
ikke skal revideres: Ja
Årsregnskapet er utarbeidet av ekstern
autorisert regnskapsfører: Ja
Ekstern autorisert regnskapsfører har i
løpet av regnskapsåret bistått ved den
løpende regnskapsføringen eller utført
andre tjenester for selskapet enn å
utarbeide årsregnskapet: Ja

Grunnlag for avgivelse

År 2021: Årsregnskap er elektronisk innlevert.
År 2020: Tall er hentet fra elektronisk innlevert årsregnskap fra 2021.

Det er ikke krav til at årsregnskapet m.v. som sendes til Regnskapsregisteret er undertegnet. Kontrollen på at dette er utført ligger hos revisor/enhetens øverste organ. Sikkerheten ivaretas ved at innsender har rolle/rettighet for innsending av årsregnskapet via Altinn, og ved at det bekreftes at årsregnskapet er fastsatt av kompetent organ.

Brønnøysundregistrene, 01.06.2022

Brønnøysundregistrene
Postadresse: Postboks 900, 8910 Brønnøysund
Telefon: 75 00 75 00
E-post: firmapost@brreg.no Internett: www.brreg.no
Organisasjonsnummer: 974 760 673



Organisasjonsnr: 992 399 112
GL 3BYGG AS

RESULTATREGNSKAP

Beløp i: NOK	Note	2021	2020
RESULTATREGNSKAP			
Inntekter			
Salgsinntekt		4 164 941	2 584 061
Sum inntekter		4 164 941	2 584 061
Kostnader			
Varekostnad		1 408 754	929 252
Lønnskostnad	2	1 758 115	1 011 599
Avskrivning på varige driftsmidler			13 944
Annen driftskostnad		874 138	533 291
Sum kostnader		4 041 006	2 488 086
Driftsresultat		123 934	95 975
Finansinntekter og finanskostnader			
Annen renteinntekt			169
Sum finansinntekter			169
Annen rentekostnad		11 324	22 803
Annen finanskostnad		30 092	36 090
Sum finanskostnader		41 416	58 894
Netto finans		-41 416	-58 724
Ordinært resultat før skattekostnad			
Skattekostnad på ordinært resultat	3	12 654	8 241
Ordinært resultat etter skattekostnad		69 864	29 010
Årsresultat		69 864	29 010
Årsresultat etter minoritetsinteresser		69 864	29 010
Overføringer og disponeringer			
Udekket tap		69 864	
Overføringer annen egenkapital			29 010
Sum overføringer og disponeringer		69 864	29 010



Organisasjonsnr: 992 399 112
GL 3BYGG AS

BALANSE

Beløp i: NOK **Note** **2021** **2020**

BALANSE - EIENDELER

Anleggsmidler
Immaterielle eiendeler

Sum anleggsmidler 0 0

Omløpsmidler
Varer

Fordringer

Kundefordringer 326 592 279 244

Andre kortsiktige

fordringer 116 671 164 502

Sum fordringer 443 263 443 746

Bankinnskudd, kontanter
og lignende

Bankinnskudd, kontanter o.
l. 179 962 306 595

Sum bankinnskudd,
kontanter og lignende 179 962 306 595

Sum omløpsmidler 623 225 750 340

SUM EIENDELER 623 225 750 340

BALANSE - EGENKAPITAL OG GJELD

Egenkapital

Innskutt egenkapital

Selskapskapital 4 200 000 200 000

Overkurs 5 000 5 000

Sum innskutt egenkapital 205 000 205 000

Opptjent egenkapital

Annen egenkapital 5 357 497

Udekket tap 72 463 499 824

Sum opptjent egenkapital -72 463 -142 327

Sum egenkapital 132 537 62 673

Sum langsiktig gjeld 0 0

Kortsiktig gjeld

Leverandørgjeld 97 667 207 768

Betalbar skatt 12 654 8 241

Skyldig offentlige avgifter 175 616 227 801



Annen kortsiktig gjeld	204 752	243 858
Sum kortsiktig gjeld	490 688	687 668
Sum gjeld	490 688	687 668
SUM EGENKAPITAL OG GJELD	623 225	750 340



Organisasjonsnr: 992 399 112
GL 3BYGG AS

NOTEOPPLYSNINGER - SELSKAP - alle poster oppgitt i hele tall

Note

Antall årsverk i regnskapsåret
0.00

<u>Sum</u>	<u>Beløp</u>
<u>Balanseført verdi 31.12.</u>	<u>Varige driftsmidler Immaterielle eiend.</u>

Konsernregnskap

Morselskapet sitt navn

Forretningskontor for morselskapet

Begrunnelse for at datterselskap er utelatt fra konsolideringen

Konsern, tilknyttet selskap m.v. - fordringer og gjeld

Fordringer

<u>Samlet beløp - tilknyttet selskap</u>	<u>Årets</u>	<u>Fjorårets</u>
--	--------------	------------------

<u>Samlet beløp - foretak i samme konsern</u>	<u>Årets</u>	<u>Fjorårets</u>
---	--------------	------------------

<u>Samlet beløp - foretak i samme konsern</u>	<u>Årets</u>	<u>Fjorårets</u>
---	--------------	------------------

<u>Samlet beløp - felles kontrollert virksomhet</u>	<u>Årets</u>	<u>Fjorårets</u>
---	--------------	------------------

<u>Pantstillelse</u>	<u>Beløp</u>
----------------------	--------------

<u>Beholdning av egne aksjer</u>	<u>Antall</u>	<u>Pålydende</u>	<u>Andel av aksjek.</u>
----------------------------------	---------------	------------------	-------------------------



Note

Lån og sikkerhetsstillelse til medlemmer

Er det gitt lån eller sikkerhetsstillelse til ledende personer: Nei

Opplysninger om:

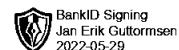
Medlemmer av:

Mer om lån og sikkerhetsstillelse

Note

Noteopplysninger ut over minimumskravene for små foretak

Fullstendige noteopplysninger fremkommer av vedlagte PDF-dokument



**Årsregnskap 2021
for
GI 3bygg AS**

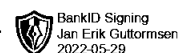
Organisasjonsnr. 992399112

Inneholder:
Resultategnskap
Balanseregnskap
Noter
Revisors beretning

Utarbeidet av:
Økonomipartner Norge AS
Autorisert regnskapsførerselskap
Per Bortens veg 3
7224 MELHUS



GI 3bygg AS

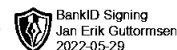


Resultatregnskap

	Note	2021	2020
DRIFTSINNEKTER OG DRIFTSKOSTNADER			
Driftsinntekter			
Salgsinntekt		4 164 941	2 584 061
Sum driftsinntekter		4 164 941	2 584 061
Driftskostnader			
Varekostnad		1 408 754	929 252
Lønnskostnad	2	1 758 115	1 011 599
Avskrivning på varige driftsmidler		0	13 944
Annen driftskostnad		874 138	533 291
Sum driftskostnader		4 041 006	2 488 086
DRIFTSRESULTAT		123 934	95 975
FINANSINNEKTER OG FINANSKOSTNADER			
Finansinntekter			
Annen renteinntekt		0	169
Sum finansinntekter		0	169
Finanskostnader			
Annen rentekostnad		11 324	22 803
Annen finanskostnad		30 092	36 090
Sum finanskostnader		41 416	58 894
NETTO FINANSPOSTER		(41 416)	(58 724)
ORDINÆRT RES. FØR SKATTEKOSTNAD		82 518	37 251
Skattekostnad på ordinært resultat	3	12 654	8 241
ORDINÆRT RESULTAT		69 864	29 010
ÅRSRESULTAT		69 864	29 010
OVERF. OG DISPONERINGER			
Overføringer annen egenkapital		0	29 010
Fremføring av udekket tap		69 864	0
SUM OVERF. OG DISP.		69 864	29 010



GI 3bygg AS

**Balanse pr. 31.12.2021**

	Note	31.12.2021	31.12.2020
EIENDELER			
OMLØPSMIDLER			
Fordringer			
Kundefordringer		326 592	279 244
Andre kortsiktige fordringer		116 671	164 502
Sum fordringer		443 263	443 746
Bankinnskudd, kontanter o.l.		179 962	306 595
SUM OMLØPSMIDLER		623 225	750 341
SUM EIENDELER		623 225	750 341
EGENKAPITAL OG GJELD			
EGENKAPITAL			
Innskutt egenkapital			
Selskapskapital	4	200 000	200 000
Overkurs		5 000	5 000
Sum innskutt egenkapital		205 000	205 000
Opptjent egenkapital			
Annen egenkapital	5	0	357 497
Udekket tap		(72 463)	(499 824)
Sum opptjent egenkapital		(72 463)	(142 327)
SUM EGENKAPITAL		132 537	62 673
GJELD			
KORTSIKTIG GJELD			
Leverandørgjeld		97 667	207 768
Betalbar skatt		12 654	8 241
Skyldig offentlige avgifter		175 616	227 801
Annen kortsiktig gjeld		204 752	243 858
SUM KORTSIKTIG GJELD		490 688	687 668
SUM GJELD		490 688	687 668
SUM EGENKAPITAL OG GJELD		623 225	750 341

MELHUS, 27. mai 2022

Jan Erik Guttormsen, Styreleder/daglig leder



Noter 2021

Note 1 - Regnskapsprinsipper

Årsregnskapet er satt opp i samsvar med regnskapsloven og god regnskapsskikk for små foretak.

Salgsinntekter

Inntektsføring ved salg av varer skjer på leveringstidspunktet. Tjenester inntektsføres i takt med utførelsen. Andelen av salgsinntekter som knytter seg til fremtidige serviceytelser, balanseføres som uopptjent inntekt ved salget og inntektsføres deretter i takt med levering av ytelsene.

Klassifisering og vurdering av balanseposter

Omløpsmidler og kortsiktig gjeld omfatter normalt poster som forfaller til betaling innen ett år etter balansedagen, samt poster som knytter seg til varekretsløpet. Øvrige poster er klassifisert som anleggsmiddel/langsiktig gjeld.

Omløpsmidler vurderes til laveste verdi av anskaffelseskost og antatt virkelig verdi (Laveste verdis prinsipp). Kortsiktig gjeld balanseføres til nominelt beløp på etableringstidspunktet.

Fordringer

Andre fordringer er oppført i balansen til pålydende etter fradrag for avsetning til forventet tap. Avsetning til tap gjøres på grunnlag av individuelle vurderinger av de enkelte fordringene. I tillegg gjøres det for øvrige kundefordringer en uspesifisert avsetning for å dekke antatt tap.

Varebeholdninger

Lager av innkjøpte varer er verdsatt til laveste av anskaffelseskost og virkelig verdi. Anskaffelseskost vurderes etter FIFO-prinsippet. Egentilvirkede ferdigvarer og varer under tilvirkning er vurdert til full tilvirkningskost. Det foretas nedskrivning for påregnelig ukurans.

Skatter

Skattekostnaden i resultatregnskapet omfatter både periodens betalbare skatt og endring i utsatt skatt. Utsatt skatt er beregnet til 22 % på grunnlag av de midlertidige forskjeller som eksisterer mellom regnskapsmessige og skattemessige verdier, samt ligningsmessig underskudd til fremføring ved utgangen av regnskapsåret. Skatteøkende og skattereduserende midlertidige forskjeller som reverserer eller kan reversere i samme periode er utlignet og nettoført. Netto utsatt skattefordel balanseføres i den grad det er sannsynlig at denne kan bli nyttiggjort.



Gl 3bygg AS



Noter 2021

Note 2 - Antall ansatte, godtgjøelser m.m.

	2021	2020
Lønn	1 516 546	874 103
Arbeidsgiveravgift	214 565	125 034
Andre lønnsrelaterte ytelser	27 003	12 463
Totalt	1 758 115	1 011 599
Lønn til daglig lede		710 819
		605 567

Selskapet har tre ansatte. Alle beløp er oppgitt eksklusiv merverdiavgift.

Note 3 - Skatt

Spesifikasjon av årets skattegrunnlag:	2021
Resultat før skattekostnader	82 518
Endring i midlertidige forskjeller	-25 000
Inntekt	57 518

Spesifikasjon av årets skattekostnad

Betalbar skatt	12 654
Samlede ordinære skattekostnader	12 654

Midlertidige forskjeller og balanseført utsatt skatt

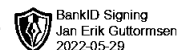
	2021	2020
+ Utestående fordringer	0	-25 000
Sum negative skatteøkende forskjeller	0	25 000
Forskj. som ikke inngår i beregning av utsatt skatt	0	25 000
Grunnlag utsatt skattefordel pr 31.12. i regnskapsåret	0	
Utsatt skattefordel med tidligere skattesats 22 %	0	
Utsatt skattefordel med ny skattesats 22 %	0	
Økning av årets skattekostnad pga. endring i skattesats	0	

Noter for Gl 3bygg AS

Organisasjonsnr. 992399112



Gl 3bygg AS



Noter 2021

Note 4 - Selskapskapital

Selskapet har 2000 aksjer hver pålydende kr 100, samlet aksjekapital utgjør kr 200 000. Selskapet har kun en aksjeklasse.

Selskapets største aksjeiere som eier mer enn 5% av aksjekapitalen er:

Aksjonærens navn	Antall aksjer	Eierandel
Jan Erik Guttormsem	2000	100 %

Note 5 - Egenkapital

	Aksjekapital / selskapskapital	Overkurs	Annen egenkapital	Sum egenkapital
Pr 1.1.	200 000	5 000	-142 327	62 673
+Fra årets resultat			69 864	69 864
Pr 31.12.	200 000	5 000	-72 463	132 537