



## ÅRSREGNSKAPET FOR REGNSKAPSÅRET 2020 - GENERELL INFORMASJON

### Enheten

Organisasjonsnummer: 971 491 671  
Organisasjonsform: Forening/lag/innretning  
Foretaksnavn: NHO SERVICE OG HANDEL  
Forretningsadresse: Majorstuen  
Middelthuns gate 27  
0368 OSLO

### Regnskapsår

Årsregnskapets periode: 01.01.2020 - 31.12.2020

### Konsern

Morselskap i konsern: Nei

### Regnskapsregler

Regler for små foretak benyttet: Ja  
Benyttet ved utarbeidelsen av årsregnskapet til selskapet: Regnskapslovens alminnelige regler

### Årsregnskapet fastsatt av kompetent organ

Bekreftet av representant for selskapet: Anne Cecilie Kaltenborn  
Dato for fastsettelse av årsregnskapet: 22.06.2021

### Grunnlag for avgivelse

År 2020: Årsregnskapet er elektronisk innlevert  
År 2019: Tall er hentet fra elektronisk innlevert årsregnskap fra 2020

*Det er ikke krav til at årsregnskapet m.v. som sendes til Regnskapsregisteret er undertegnet. Kontrollen på at dette er utført ligger hos revisor/enhetens øverste organ. Sikkerheten ivaretas ved at innsender har rolle/rettighet for innsending av årsregnskapet via Altinn, og ved at det bekreftes at årsregnskapet er fastsatt av kompetent organ.*

Brønnøysundregistrene, 31.05.2022



### Resultatregnskap

Beløp i: NOK	Note	2020	2019
<b>RESULTATREGNSKAP</b>			
<b>Inntekter</b>			
Medlemskontingent		45 878 000	43 934 000
Kurs- og oppdragsinntekt		184 000	1 542 000
Opp/ut inntekt		7 663 000	8 438 000
Annen driftsinntekt		2 609 000	3 728 000
<b>Sum inntekter</b>		<b>56 334 000</b>	<b>57 643 000</b>
<b>Kostnader</b>			
Varekostnad		69 000	
Lønnskostnader	1	35 719 000	42 865 000
Avskrivning av driftsmidler	2	63 000	63 000
Kjøp av tjenester		7 600 000	6 939 000
Andre kontorkostnader		1 066 000	1 066 000
Reise-, møte-, og representasjonskostnader		2 158 000	4 647 000
Nedskrivning av varige driftsmidler og immaterielle eiendeler		2 923 000	3 737 000
Annen driftskostnad		2 940 000	2 479 000
<b>Sum kostnader</b>		<b>52 538 000</b>	<b>61 796 000</b>
<b>Driftsresultat</b>		<b>3 796 000</b>	<b>-4 153 000</b>
<b>Finansinntekter og finanskostnader</b>			
Annen renteinntekt		34 000	225 000
Verdiøkning av markedsb. finansielle oml.m	3	2 320 000	2 971 000
<b>Sum finansinntekter</b>		<b>2 354 000</b>	<b>3 196 000</b>
Annen finanskostnad		27 000	1 000
<b>Sum finanskostnader</b>		<b>27 000</b>	<b>1 000</b>
<b>Netto finans</b>		<b>2 328 000</b>	<b>3 195 000</b>
<b>Ordinært resultat før skattekostnad</b>		<b>6 124 000</b>	<b>-958 000</b>
Skattekostnad på ordinært resultat	6	8 000	
<b>Ordinært resultat etter skattekostnad</b>		<b>6 116 000</b>	<b>-958 000</b>
<b>Årsresultat</b>		<b>6 116 000</b>	<b>-958 000</b>



## Resultatregnskap

<b>Beløp i: NOK</b>	<b>Note</b>	<b>2020</b>	<b>2019</b>
Årsresultat etter minoritetsinteresser		6 116 000	-958 000
<b>Overføringer og disponeringer</b>			
Overføringer annen egenkapital	5	6 116 000	-958 000
<b>Sum overføringer og disponeringer</b>		<b>6 116 000</b>	<b>-958 000</b>



## Balanse

Beløp i: NOK	Note	2020	2019
<b>BALANSE - EIENDELER</b>			
<b>Anleggsmidler</b>			
<b>Immaterielle eiendeler</b>			
<b>Varige driftsmidler</b>			
Driftsløsøre, inventar, verktøy, kontorm.	2	126 000	189 000
<b>Sum varige driftsmidler</b>		<b>126 000</b>	<b>189 000</b>
<b>Sum anleggsmidler</b>		<b>126 000</b>	<b>189 000</b>
<b>Omløpsmidler</b>			
<b>Varer</b>			
<b>Fordringer</b>			
Kundefordringer		766 000	1 286 000
Andre kortsiktige fordringer		2 341 000	663 000
<b>Sum fordringer</b>		<b>3 107 000</b>	<b>1 949 000</b>
<b>Investeringer</b>			
Markedsbaserte investeringer	3	37 964 000	35 644 000
<b>Sum investeringer</b>		<b>37 964 000</b>	<b>35 644 000</b>
<b>Bankinnskudd, kontanter og lignende</b>			
Bankinnskudd, kontanter o.l.	4	14 436 000	19 942 000
<b>Sum bankinnskudd, kontanter og lignende</b>		<b>14 436 000</b>	<b>19 942 000</b>
<b>Sum omløpsmidler</b>		<b>55 507 000</b>	<b>57 535 000</b>
<b>SUM EIENDELER</b>		<b>55 633 000</b>	<b>57 724 000</b>

## BALANSE - EGENKAPITAL OG GJELD

### Egenkapital

#### Innskutt egenkapital



## Balanse

<b>Beløp i: NOK</b>	<b>Note</b>	<b>2020</b>	<b>2019</b>
<b>Opptjent egenkapital</b>			
Avsatt utbytte	5	13 419 000	14 385 000
Annen egenkapital	5	32 792 000	25 710 000
<b>Sum opptjent egenkapital</b>		<b>46 211 000</b>	<b>40 095 000</b>
<b>Sum egenkapital</b>		<b>46 211 000</b>	<b>40 095 000</b>
<b>Sum langsiktig gjeld</b>		<b>0</b>	<b>0</b>
<b>Kortsiktig gjeld</b>			
Leverandørgjeld		3 132 000	3 789 000
Betalbar skatt	6	8 000	
Skyldig offentlige avgifter		2 316 000	2 892 000
Annen kortsiktig gjeld		3 966 000	10 947 000
<b>Sum kortsiktig gjeld</b>		<b>9 422 000</b>	<b>17 628 000</b>
<b>Sum gjeld</b>		<b>9 422 000</b>	<b>17 628 000</b>
<b>SUM EGENKAPITAL OG GJELD</b>		<b>55 633 000</b>	<b>57 724 000</b>



Brønnøysundregistrene

ÅRSREGNSKAP FOR REGNSKAPSÅRET 2020 - GENERELL INFORMASJON

Journalnummer: 2021 587183

**Enheten**

Organisasjonsnummer: 971 491 671  
Organisasjonsform: Forening/lag/innretning  
Foretaksnavn: NHO SERVICE OG HANDEL  
Forretningsadresse: Majorstuen  
Middelthuns gate 27  
0368 OSLO

**Regnskapsår**

Årsregnskapets periode: 01.01.2020 - 31.12.2020

**Konsern**

Morselskap i konsern: Nei

**Regnskapsregler**

Regler for små foretak benyttet: Ja  
Benyttet ved utarbeidelsen av  
årsregnskapet til selskapet: Regnskapslovens alminnelige regler

**Årsregnskapet fastsatt av kompetent organ**

Bekreftet av representant for selskapet: Anne Cecilie Kaltenborn  
Dato for fastsettelse av årsregnskapet: 22.06.2021

**Grunnlag for avgivelse**

År 2020: Årsregnskap er elektronisk innlevert.  
År 2019: Tall er hentet fra elektronisk innlevert årsregnskap fra 2020.

*Det er ikke krav til at årsregnskapet m.v. som sendes til Regnskapsregisteret er undertegnet. Kontrollen på at dette er utført ligger hos revisor/enhetens øverste organ. Sikkerheten ivaretas ved at innsender har rolle/rettighet for innsending av årsregnskapet via Altinn, og ved at det bekreftes at årsregnskapet er fastsatt av kompetent organ.*

Brønnøysundregistrene, 07.08.2021



Organisasjonsnr: 971 491 671  
NHO SERVICE OG HANDEL

## RESULTATREGNSKAP

<b>Beløp i: NOK</b>	<b>Note</b>	<b>2020</b>	<b>2019</b>
<b>RESULTATREGNSKAP</b>			
<b>Inntekter</b>			
Medlemskontingent		45 878 000	43 934 000
Kurs- og oppdragsinntekt		184 000	1 542 000
Opp/ut inntekt		7 663 000	8 438 000
Annen driftsinntekt		2 609 000	3 728 000
<b>Sum inntekter</b>		<b>56 334 000</b>	<b>57 643 000</b>
<b>Kostnader</b>			
Varekostnad		69 000	
Lønnskostnader	1	35 719 000	42 865 000
Avskrivning av driftsmidler	2	63 000	63 000
Kjøp av tjenester		7 600 000	6 939 000
Andre kontorkostnader		1 066 000	1 066 000
Reise-, møte-, og representasjonskostnader		2 158 000	4 647 000
Nedskrivning av varige driftsmidler og immaterielle eiendeler		2 923 000	3 737 000
Annen driftskostnad		2 940 000	2 479 000
<b>Sum kostnader</b>		<b>52 538 000</b>	<b>61 796 000</b>
<b>Driftsresultat</b>		<b>3 796 000</b>	<b>-4 153 000</b>
<b>Finansinntekter og finanskostnader</b>			
Annen renteinntekt		34 000	225 000
Verdiøkning av markedsb. finansielle oml.m	3	2 320 000	2 971 000
<b>Sum finansinntekter</b>		<b>2 354 000</b>	<b>3 196 000</b>
Annen finanskostnad		27 000	1 000
<b>Sum finanskostnader</b>		<b>27 000</b>	<b>1 000</b>
<b>Netto finans</b>		<b>2 328 000</b>	<b>3 195 000</b>
<b>Ordinært resultat før skattekostnad</b>			
<b>Skattekostnad på ordinært resultat</b>		<b>6 124 000</b>	<b>-958 000</b>
Skattekostnad på ordinært resultat	6	8 000	
<b>Ordinært resultat etter skattekostnad</b>		<b>6 116 000</b>	<b>-958 000</b>
<b>Årsresultat</b>		<b>6 116 000</b>	<b>-958 000</b>
<b>Årsresultat etter minoritetsinteresser</b>		<b>6 116 000</b>	<b>-958 000</b>
<b>Overføringer og disponeringer</b>			



Overføringer annen egenkapital	5	6 116 000	-958 000
<b>Sum overføringer og disponeringer</b>		<b>6 116 000</b>	<b>-958 000</b>



Organisasjonsnr: 971 491 671  
NHO SERVICE OG HANDEL

## BALANSE

**Beløp i: NOK** **Note** **2020** **2019**

### BALANSE - EIENDELER

#### Anleggsmidler Immaterielle eiendeler

#### Varige driftsmidler

Driftsløsøre, inventar,  
verktøy, kontorm.

2

126 000

189 000

**Sum varige driftsmidler**

**126 000**

**189 000**

**Sum anleggsmidler**

**126 000**

**189 000**

#### Omløpsmidler

#### Varer

#### Fordringer

Kundefordringer

766 000

1 286 000

Andre kortsiktige

fordringer

2 341 000

663 000

**Sum fordringer**

**3 107 000**

**1 949 000**

#### Investeringer

Markedsbaserte

investeringer

3

37 964 000

35 644 000

**Sum investeringer**

**37 964 000**

**35 644 000**

#### Bankinnskudd, kontanter og lignende

Bankinnskudd, kontanter o.

l.

4

14 436 000

19 942 000

**Sum bankinnskudd,**

**kontanter og lignende**

**14 436 000**

**19 942 000**

**Sum omløpsmidler**

**55 507 000**

**57 535 000**

**SUM EIENDELER**

**55 633 000**

**57 724 000**

### BALANSE - EGENKAPITAL OG GJELD

#### Egenkapital

#### Innskutt egenkapital

#### Opptjent egenkapital

Avsatt utbytte

5

13 419 000

14 385 000

Annen egenkapital

5

32 792 000

25 710 000

**Sum opptjent egenkapital**

**46 211 000**

**40 095 000**

**Sum egenkapital**

**46 211 000**

**40 095 000**



<b>Sum langsiktig gjeld</b>	<b>0</b>	<b>0</b>
<b>Kortsiktig gjeld</b>		
Leverandørgjeld	3 132 000	3 789 000
Betalbar skatt	8 000	
Skyldig offentlige avgifter	2 316 000	2 892 000
Annen kortsiktig gjeld	3 966 000	10 947 000
<b>Sum kortsiktig gjeld</b>	<b>9 422 000</b>	<b>17 628 000</b>
<b>Sum gjeld</b>	<b>9 422 000</b>	<b>17 628 000</b>
<b>SUM EGENKAPITAL OG GJELD</b>	<b>55 633 000</b>	<b>57 724 000</b>



Organisasjonsnr: 971 491 671  
NHO SERVICE OG HANDEL

NOTEOPPLYSNINGER - SELSKAP - alle poster oppgitt i hele tall

Ytelser til daglig leder

<u>Ytelser</u>	<u>Lønn</u>	<u>Pensj.forpl.</u>	<u>Andre godtgj.</u>
	1940000000.0		12000000.00
	0		

Note

Antall årsverk i regnskapsåret

Virksomheten har hatt følgende antall årsverk:  
0.00

Note

Lån og sikkerhetsstillelse til ledende personer og aksjeeiere

Er det gitt lån eller sikkerhetsstillelse til ledende personer: Nei



**Årsregnskap 2020  
for  
Nho Service og Handel**

Organisasjonsnr. 971491671

**amesto**  
AccountHouse

**Utarbeidet av:**  
Amesto Accounthouse AS  
Autorisert regnskapsførerselskap  
Smeltedigelen 1  
0195 OSLO





## Nho Service og Handel

## Resultatregnskap

(Beløp i hele tusen)	Note	2020	2019
<b>DRIFTSINNEKTER OG DRIFTSKOSTNADER</b>			
<b>Driftsinntekter</b>			
Medlemskontingent		45 878	43 934
Kurs- og oppdragsinntekt		184	1 542
Opp/ut inntekt		7 663	8 438
Annen driftsinntekt		2 609	3 728
<b>Sum driftsinntekter</b>		<b>56 334</b>	<b>57 643</b>
<b>Driftskostnader</b>			
Varekostnad		69	0
Lønnskostnader	1	35 719	42 865
Avskrivning av driftsmidler	2	63	63
Husleie og drift av lokaler		2 923	3 737
Kjøp av tjenester		7 600	6 939
Andre kontorkostnader		1 066	1 066
Reise-, møte-, og representasjonskostnader		2 158	4 647
Annen driftskostnad		2 940	2 479
<b>Sum driftskostnader</b>		<b>52 538</b>	<b>61 796</b>
<b>DRIFTSRESULTAT</b>		<b>3 796</b>	<b>-4 153</b>
<b>FINANSINNEKTER OG FINANSKOSTNADER</b>			
Verdøkning av markedsb. finansielle oml.m	3	2 320	2 971
Annen renteinntekt		34	225
Annen finanskostnad		27	1
<b>Sum finansinntekter og finanskostnader</b>		<b>2 328</b>	<b>3 195</b>
<b>ORDINÆRT RES. FØR SKATTEKOSTNAD</b>		<b>6 124</b>	<b>-958</b>
Skattekostnad på ordinært resultat	6	8	0
<b>ORDINÆRT RESULTAT</b>		<b>6 116</b>	<b>-958</b>
<b>ÅRSRESULTAT</b>		<b>6 116</b>	<b>-958</b>
<b>OVERF. OG DISPONERINGER</b>			
Overføringer annen egenkapital	5	6 116	-958
<b>SUM OVERF. OG DISP.</b>		<b>6 116</b>	<b>-958</b>



Nho Service og Handel

**Balanse pr. 31.12.2020**

(Beløp i hele tusen)	Note	31.12.2020	31.12.2019
<b>EIENDELER</b>			
<b>ANLEGGSMIDLER</b>			
<b>Varige driftsmidler</b>			
Driftsløsøre, inventar, verktøy, kontorm.	2	126	189
<b>Sum varige driftsmidler</b>		<b>126</b>	<b>189</b>
<b>SUM ANLEGGSMIDLER</b>		<b>126</b>	<b>189</b>
<b>OMLØPSMIDLER</b>			
<b>Fordringer</b>			
Kundefordringer		766	1 286
Andre kortsiktige fordringer		2 341	663
<b>Sum fordringer</b>		<b>3 107</b>	<b>1 949</b>
<b>Investeringer</b>			
Markedsbaserte investeringer	3	37 964	35 644
<b>Sum investeringer</b>		<b>37 964</b>	<b>35 644</b>
Bankinnskudd, kontanter o.l.	4	14 436	19 942
<b>SUM OMLØPSMIDLER</b>		<b>55 507</b>	<b>57 535</b>
<b>SUM EIENDELER</b>		<b>55 633</b>	<b>57 724</b>



Nho Service og Handel

**Balanse pr. 31.12.2020**

(Beløp i hele tusen)	Note	31.12.2020	31.12.2019
<b>EGENKAPITAL OG GJELD</b>			
<b>EGENKAPITAL</b>			
<b>Opptjent egenkapital</b>			
Egenkapital oppl./utv.fond	5	13 419	14 385
Annen egenkapital	5	32 792	25 710
<b>Sum opptjent egenkapital</b>		<b>46 211</b>	<b>40 095</b>
<b>SUM EGENKAPITAL</b>		<b>46 211</b>	<b>40 095</b>
<b>GJELD</b>			
<b>KORTSIKTIG GJELD</b>			
Leverandørgjeld		3 132	3 789
Betalbar skatt	6	8	0
Skyldig offentlige avgifter		2 316	2 892
Annen kortsiktig gjeld		3 966	10 947
<b>SUM KORTSIKTIG GJELD</b>		<b>9 422</b>	<b>17 628</b>
<b>SUM GJELD</b>		<b>9 422</b>	<b>17 628</b>
<b>SUM EGENKAPITAL OG GJELD</b>		<b>55 633</b>	<b>57 724</b>

Oslo, \_\_. \_\_. 2021

Styret i Nho Service og Handel

Kathinka Friis-Møller  
Styrets leder

Trond Bentestuen  
Nestleder

Per Christian Johansen  
Styremedlem

Kjell Frode Vik  
Styremedlem

Nina Hjørdis Torp  
Høisæter  
Styremedlem

Espen Sævold  
Styremedlem

Per Olav Myrstad  
Styremedlem

Marianne Ullaland  
Knapstad  
Styremedlem

Stine Trygg-Hauger  
Styremedlem

Torben Sneve  
Styremedlem

Anne Cecilie Kaltenborn  
Daglig leder



Nho Service og Handel

## Noter 2020

### Regnskapsprinsipper

Årsregnskapet er satt opp i samsvar med regnskapsloven og NRS 8 - god regnskapsskikk for små foretak.

### Finansielle eiendeler

Finansielle eiendeler er klassifisert som omløpsmidler og vurderes til virkelig verdi.

### Inntekter

Inntektsføring ved salg av varer skjer på leveringstidspunktet. Tjenester inntektsføres etter hvert som de leveres. En overveiende del av inntektene er kontingenter/serviceavgift, som opptjenes og periodiseres per kalenderår. Inntektsføring skjer løpende på bakgrunn av utfaktureringsforetak av NHO Fellestjenester.

### Klassifisering og vurdering av balanseposter

Omløpsmidler og kortsiktig gjeld omfatter poster som forfaller til betaling innen ett år etter anskaffelsestidspunktet.

Øvrige poster er klassifisert som anleggsmiddel/langsiktig gjeld.

Omløpsmidler, foruten finansielle eiendeler, vurderes til det laveste av anskaffelseskost og virkelig verd. Kortsiktig gjeld balanseføres til nominelt beløp på opptakstidspunktet

Anleggsmidler vurderes til anskaffelseskost, men nedskrives til virkelig verdi ved verdifall som ikke forventes å være forbigående. Langsiktig gjeld balanseføres til nominelt beløp på etableringstidspunktet.

### Fordringer

Kundefordringer og andre fordringer er oppført i balansen til pålydende etter fradrag for avsetning til forventet tap.

Avsetning til tap gjøres på grunnlag av individuelle vurderinger av de enkelte fordringene.

### Skatt

Foreningen er skattepliktig for de avdelinger som vedrører serviceavgift for 2020.

Skattekostnaden i resultatregnskapet omfatter både periodens betalbare skatt og endring i utsatt skatt. Utsatt skatt er beregnet med 22 % på grunnlag av de midlertidige forskjeller som eksisterer mellom regnskapsmessige og skattemessige verdier, samt skattemessig underskudd til fremføring ved utgangen av regnskapsåret. Skatteøkende og skattereduserende midlertidige forskjeller som reverserer eller kan reversere i samme periode er utlignet.



## Nho Service og Handel

### Noter 2020

#### Note 1 - Lønnskostnader og ytelser, godtgjørelser til daglig leder, styret og revisor

Lønnskostnader	2020	2019
Lønn	31 426	30 076
Arbeidsgiveravgift	4 399	4 628
Pensjonskostnader	2 817	3 771
Andre lønnsrelaterte ytelser	-2 924	4 390
<b>Totalt</b>	<b>35 719</b>	<b>42 865</b>

Foreningen har gjennomsnittlig i 2020 sysselsatt 29 årsverk og 33 i 2019.

#### Pensjonsforpliktelser

Foreningen er pliktig til å ha tjenstepensjonsordning etter lov om obligatorisk tjenstepensjon. Foreningens pensjonsordninger tilfredsstiller kravene i denne lov.

Foreningen har en innskuddsbasert pensjonsordning for sine ansatte. Pr. 31.12.2020 var det 30 aktive i denne ordningen. Årets premie til innskuddspensjonsordningen er TNOK 762.

Foreningen har avtalefestet pensjon.

Ytelser til ledende personer	Daglig leder	Styret
Lønn	1 940	0
Annen godtgjørelse	12	0
<b>Sum</b>	<b>1 952</b>	<b>0</b>

Det er ikke inngått avtale om vederlag ved opphørt av arbeidsforhold med daglig leder.

#### Revisor

Kostnadsført revisjonshonorar for 2020 utgjør TNOK 129. I tillegg kommer honorar for andre tjenester med TNOK 0.



Nho Service og Handel

## Noter 2020

### Note 2 - Anleggsmidler

	IT-Utstyr	SUM
Anskaffelseskost pr 01.01.2020	370	370
Tilgang/avgang	0	0
Samlede avskrivninger pr 31.12.2020	-244	-244
<b>Balanseført verdi pr 31.12.2020</b>	<b>126</b>	<b>126</b>
Årets avskrivning	63	63
Avskrivningssats ordinære avskrivninger	20 %	20 %

### Note 3 - Investeringer

Omløpsmidler	Kostpris	Markedsverdi	Resultatført avkastning
NHO Landsforeningsfond	26 969	37 964	2 320
<b>Sum</b>	<b>26 969</b>	<b>37 964</b>	<b>2 320</b>

NHOs finansavdeling forvalter midler på vegne av NHOs landsforeninger. Midlene plasseres i aksjer/obligasjoner i Norge og i utlandet.

### Note 4 - Bankinnskudd, kontanter o.l.

	2020	2019
Bundet på skattetrekkskonto pr 31.12.	1 283	1 621
Frie bankinnskudd per 31.12	13 153	18 321
<b>Sum bankinnskudd, kontanter o.l per 31.12.</b>	<b>14 436</b>	<b>19 942</b>



Nho Service og Handel

## Noter 2020

### Note 5 - Egenkapital

Egenkapital/Årets endring i EK	Egenkapital 31.12.2019	Resultat 2020	Egenkapital 31.12.2020
<i>Opp &amp; ut egenkapital</i>			
Drift og service	2 675	-2	2 673
Sikkerhet og beredskap	556	196	752
Helse og velferd	-62	8	-54
Bemanning og rekruttering	1 755	0	1 755
Handel	5	265	270
<b>Sum Opp &amp; Ut egenkapital, bransjer</b>	<b>4 930</b>	<b>467</b>	<b>5 396</b>
NHO Service og Handel	9 455	-1432	8 023
<b>Sum Opp &amp; Ut egenkapital</b>	<b>14 385</b>	<b>-966</b>	<b>13 419</b>
<i>Annen Egenkapital</i>			
Drift og service	-310	129	-181
Sikkerhet og beredskap	-24	0	-24
Helse og velvære	4 293	2 291	6 584
Bemanning og rekruttering	5 394	455	5 849
Handel	-765	-262	-1 027
<b>Sum annen egenkapital, bransjer</b>	<b>8 588</b>	<b>2 613</b>	<b>11 201</b>
NHO Service og Handel	17 121	4 469	21 590
<b>Sum annen egenkapital</b>	<b>25 710</b>	<b>7 082</b>	<b>32 792</b>
<b>Sum egenkapital</b>	<b>40 095</b>	<b>6 116</b>	<b>46 211</b>



## Nho Service og Handel

### Noter 2020

#### Note 6 - Betalbar skatt

<b>Årets skattegrunnlag</b>	<b>2020</b>
Resultat før skattekostnader serviceavdelingen	5 228
Permanente og andre forskjeller	52
Endring i midlertidige forskjeller	296
Anvendt skattemessig framførbart underskudd	-5 577
<b>Skattbar inntekt</b>	<b>0</b>

<b>Årets skattekostnad</b>	<b>2020</b>	<b>2019</b>
Skatt på ordinært resultat	0	0
Formueskatt	8	0
<b>Samlede ordinære skattekostnader</b>	<b>8</b>	<b>0</b>

<b>Midlertidige forskjeller og balanseført utsatt skatt</b>	<b>2020</b>	<b>2019</b>
+ Utestående fordringer	-290	6
- Fremførbart skattemessig underskudd	7 505	13 082
<b>Sum positive skatteøkende forskjeller</b>	<b>0</b>	<b>0</b>
<b>Sum negative skatteøkende forskjeller</b>	<b>7 795</b>	<b>13 076</b>
Forskj. som ikke inngår i beregning av utsatt skatt	7 795	13 076
<b>Grunnlag for beregning av utsatt skatt / skattefordel</b>	<b>0</b>	<b>0</b>

Utsatt skattefordel er ikke balanseført da det ikke er tilstrekkelig sannsynliggjort at den skattemessige delen av foreningen vil ha et stort nok skattepliktig overskudd til å utnytte fordelene fra det fremførbare underskuddet de nærmeste årene.

Tallene for 2019 er korrigert ihht innsendt skattemelding 2019.

#### Note 7 - Hendelser etter balansedagen

Utbruddet av "Covid19" og de offentlige tiltak som er iverksatt i den forbindelse har påvirket næringslivet generelt og vil påvirke medlemmene en tid framover. Vi legger til grunn at bedriftenes medlemskap i foreningen vil bli opprettholdt selv om disse tiltakene er iverksatt. Vår økonomiske situasjon er tilfredsstillende, og vi anser det derfor korrekt å avlegge årsregnskapet under forutsetning om fortsatt drift.



Til generalforsamlingen i NHO Service og Handel

## *Uavhengig revisors beretning*

### *Uttalelse om revisjonen av årsregnskapet*

---

#### *Konklusjon*

Vi har revidert NHO Service og Handels årsregnskap som består av balanse per 31. desember 2020, resultatregnskap for regnskapsåret avsluttet per denne datoen og noter til årsregnskapet, herunder et sammendrag av viktige regnskapsprinsipper.

Etter vår mening er det medfølgende årsregnskapet avgitt i samsvar med lov og forskrifter og gir et rettviseende bilde av foreningens finansielle stilling per 31. desember 2020, og av dets resultater for regnskapsåret avsluttet per denne datoen i samsvar med regnskapslovens regler og god regnskapsskikk i Norge.

---

#### *Grunnlag for konklusjonen*

Vi har gjennomført revisjonen i samsvar med lov, forskrift og god revisjonsskikk i Norge, herunder de internasjonale revisjonsstandardene International Standards on Auditing (ISA-ene). Våre oppgaver og plikter i henhold til disse standardene er beskrevet i Revisors oppgaver og plikter ved revisjon av årsregnskapet. Vi er uavhengige av foreningen slik det kreves i lov og forskrift, og har overholdt våre øvrige etiske forpliktelser i samsvar med disse kravene. Etter vår oppfatning er innhentet revisjonsbevis tilstrekkelig og hensiktsmessig som grunnlag for vår konklusjon.

---

#### *Styrets og daglig leders ansvar for årsregnskapet*

Styret og daglig leder (ledelsen) er ansvarlig for å utarbeide årsregnskapet i samsvar med lov og forskrifter, herunder for at det gir et rettviseende bilde i samsvar med regnskapslovens regler og god regnskapsskikk i Norge. Ledelsen er også ansvarlig for slik internkontroll som den finner nødvendig for å kunne utarbeide et årsregnskap som ikke inneholder vesentlig feilinformasjon, verken som følge av misligheter eller utilsiktede feil.

Ved utarbeidelsen av årsregnskapet må ledelsen ta standpunkt til foreningens evne til fortsatt drift og opplyse om forhold av betydning for fortsatt drift. Forutsetningen om fortsatt drift skal legges til grunn for årsregnskapet så lenge det ikke er sannsynlig at virksomheten vil bli avviklet.

---

#### *Revisors oppgaver og plikter ved revisjonen av årsregnskapet*

Vårt mål med revisjonen er å oppnå betryggende sikkerhet for at årsregnskapet som helhet ikke inneholder vesentlig feilinformasjon, verken som følge av misligheter eller utilsiktede feil, og å avgi en revisjonsberetning som inneholder vår konklusjon. Betryggende sikkerhet er en høy grad av sikkerhet, men ingen garanti for at en revisjon utført i samsvar med lov, forskrift og god revisjonsskikk i Norge, herunder ISA-ene, alltid vil avdekke vesentlig feilinformasjon som eksisterer. Feilinformasjon kan oppstå som følge av misligheter eller utilsiktede feil. Feilinformasjon blir vurdert som vesentlig dersom den enkeltvis eller samlet med rimelighet kan forventes å påvirke økonomiske beslutninger som brukerne foretar basert på årsregnskapet.

---

PricewaterhouseCoopers AS, Dronning Eufemias gate 71, Postboks 748 Sentrum, NO-0106 Oslo  
T: 02316, org. no.: 987 009 713 MVA, [www.pwc.no](http://www.pwc.no)  
Statsautoriserte revisorer, medlemmer av Den norske Revisorforening og autorisert regnskapsførerselskap



Uavhengig revisors beretning - NHO Service og Handel



For videre beskrivelse av revisors oppgaver og plikter vises det til:  
<https://revisorforeningen.no/revisjonsberetninger>

### *Uttalelse om andre lovmessige krav*

---

#### *Konklusjon om registrering og dokumentasjon*

Basert på vår revisjon av årsregnskapet som beskrevet ovenfor, og kontrollhandlinger vi har funnet nødvendig i henhold til internasjonal standard for attestasjonsoppdrag (ISAE) 3000 «Attestasjonsoppdrag som ikke er revisjon eller forenklet revisorkontroll av historisk finansiell informasjon», mener vi at ledelsen har oppfylt sin plikt til å sørge for ordentlig og oversiktlig registrering og dokumentasjon av foreningens regnskapsopplysninger i samsvar med lov og god bokføringsskikk i Norge.

Oslo, 16. juni 2021  
**PricewaterhouseCoopers AS**

Marius Thorsrud  
Statsautorisert revisor  
(elektronisk signert)

(2)



 Securely signed with Brevio

Revisjonsberetning

**Signers:**

<b>Name</b>	<b>Method</b>	<b>Date</b>
Thorsrud, Marius	BANKID_MOBILE	2021-06-16 09:45

**This document package contains:**

- Closing page (this page)
- The original document(s)
- The electronic signatures. These are not visible in the document, but are electronically integrated.



This file is sealed with a digital signature.  
The seal is a guarantee for the authenticity  
of the document.



Admincontrol

## List of Signatures Page 1/1

### Sak 18-21 Årsregnskap 2020 til signering.pdf

Name	Method	Signed at
Sævoid, Espen	BANKID_MOBILE	2021-06-21 10:44 GMT+02
Bentestuen, Trond	BANKID_MOBILE	2021-06-21 20:57 GMT+02
Vik, Kjell Frode	BANKID_MOBILE	2021-06-21 10:36 GMT+02
Friis-Møller, Kathinka	BANKID	2021-06-20 10:20 GMT+02
Sneve, Torben	BANKID	2021-06-18 09:12 GMT+02
Kaltenborn, Anne Cecilie	BANKID	2021-06-22 16:00 GMT+02
Høisæter, Nina Hjørdis Torp	BANKID	2021-06-17 17:10 GMT+02
Johansen, Per Christian	BANKID_MOBILE	2021-06-21 16:48 GMT+02
Trygg-Hauger, Stine	BANKID_MOBILE	2021-06-21 14:41 GMT+02
Myrstad, Per Olav	BANKID_MOBILE	2021-06-21 10:56 GMT+02
Knapstad, Marianne Ullaland	BANKID	2021-06-21 10:53 GMT+02



This file is sealed with a digital signature. The seal is a guarantee for the authenticity of the document.

External reference: 79DAD2F0149C4AF7AF24B45ED698346E

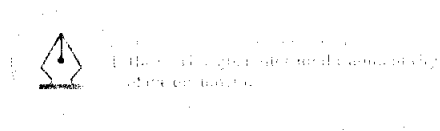


**Årsregnskap 2020  
for  
Nho Service og Handel**

**Organisasjonsnr. 971491671**

**amesto**  
AccountHouse

**Utarbeidet av:**  
Amesto Accounthouse AS  
Autorisert regnskapsførerselskap  
Smeltingen 1  
0195 OSLO





## Nho Service og Handel

## Resultatregnskap

(Beløp i hele tusen)	Note	2020	2019
<b>DRIFTSINNEKTER OG DRIFTSKOSTNADER</b>			
<b>Driftsinntekter</b>			
Medlemskontingent		45 878	43 934
Kurs- og oppdragsinntekt		184	1 542
Opp/ut inntekt		7 663	8 438
Annen driftsinntekt		2 609	3 728
<b>Sum driftsinntekter</b>		<b>56 334</b>	<b>57 643</b>
<b>Driftskostnader</b>			
Varekostnad		69	0
Lønnskostnader	1	35 719	42 865
Avskrivning av driftsmidler	2	63	63
Husleie og drift av lokaler		2 923	3 737
Kjøp av tjenester		7 600	6 939
Andre kontorkostnader		1 066	1 066
Reise-, møte-, og representasjonskostnader		2 158	4 647
Annen driftskostnad		2 940	2 479
<b>Sum driftskostnader</b>		<b>52 538</b>	<b>61 796</b>
<b>DRIFTSRESULTAT</b>		<b>3 796</b>	<b>-4 153</b>
<b>FINANSINNEKTER OG FINANSKOSTNADER</b>			
Verdiøkning av markedsb. finansielle oml.m	3	2 320	2 971
Annen renteinntekt		34	225
Annen finanskostnad		27	1
<b>Sum finansinntekter og finanskostnader</b>		<b>2 328</b>	<b>3 195</b>
<b>ORDINÆRT RES. FØR SKATTEKOSTNAD</b>		<b>6 124</b>	<b>-958</b>
Skattekostnad på ordinært resultat	6	8	0
<b>ORDINÆRT RESULTAT</b>		<b>6 116</b>	<b>-958</b>
<b>ÅRSRESULTAT</b>		<b>6 116</b>	<b>-958</b>
<b>OVERF. OG DISPONERINGER</b>			
Overføringer annen egenkapital	5	6 116	-958
<b>SUM OVERF. OG DISP.</b>		<b>6 116</b>	<b>-958</b>






Nho Service og Handel

## Balanse pr. 31.12.2020

(Belep i hele tusen)	Note	31.12.2020	31.12.2019
<b>EIENDELER</b>			
<b>ANLEGGSMIDLER</b>			
<b>Varige driftsmidler</b>			
Driftsløsøre, inventar, verktøy, kontorm.	2	126	189
<b>Sum varige driftsmidler</b>		<b>126</b>	<b>189</b>
<b>SUM ANLEGGSMIDLER</b>		<b>126</b>	<b>189</b>
<b>OMLØPSMIDLER</b>			
<b>Fordringer</b>			
Kundefordringer		766	1 286
Andre kortsiktige fordringer		2 341	663
<b>Sum fordringer</b>		<b>3 107</b>	<b>1 949</b>
<b>Investeringer</b>			
Markedsbaserte investeringer	3	37 964	35 644
<b>Sum investeringer</b>		<b>37 964</b>	<b>35 644</b>
Bankinnskudd, kontanter o.l.	4	14 436	19 942
<b>SUM OMLØPSMIDLER</b>		<b>55 507</b>	<b>57 535</b>
<b>SUM EIENDELER</b>		<b>55 633</b>	<b>57 724</b>

Årsregnskap for Nho Service og Handel

Organisasjonsnr. 971491671





## Nho Service og Handel

### Balanse pr. 31.12.2020

(Beløp i hele tusen)	Note	31.12.2020	31.12.2019
<b>EGENKAPITAL OG GJELD</b>			
<b>EGENKAPITAL</b>			
Opptjent egenkapital			
Egenkapital oppl./utv.fond	5	13 419	14 385
Annen egenkapital	5	32 792	25 710
<b>Sum opptjent egenkapital</b>		<b>46 211</b>	<b>40 095</b>
<b>SUM EGENKAPITAL</b>		<b>46 211</b>	<b>40 095</b>
<b>GJELD</b>			
<b>KORTSIKTIG GJELD</b>			
Leverandørgjeld		3 132	3 789
Betalbar skatt	6	8	0
Skyldig offentlige avgifter		2 316	2 892
Annen kortsiktig gjeld		3 966	10 947
<b>SUM KORTSIKTIG GJELD</b>		<b>9 422</b>	<b>17 628</b>
<b>SUM GJELD</b>		<b>9 422</b>	<b>17 628</b>
<b>SUM EGENKAPITAL OG GJELD</b>		<b>55 633</b>	<b>57 724</b>

Oslo, 16.6.2021

Styret i Nho Service og Handel

<hr/> Kathinka Friis-Møller Styrets leder	<hr/> Trond Bentestuen Nestleder	<hr/> Per Christian Johansen Styremedlem
<hr/> Kjell Frode Vik Styremedlem	<hr/> Nina Hjørdis Torp Høisæter Styremedlem	<hr/> Espen Sævold Styremedlem
<hr/> Per Olav Myrstad Styremedlem	<hr/> Marianne Ullaland Knapstad Styremedlem	<hr/> Stine Trygg-Hauger Styremedlem
<hr/> Torben Sneve Styremedlem	<hr/> Anne Cecilie Kaltenborn Daglig leder	

Årsregnskap for Nho Service og Handel

Organisasjonsnr. 971491671



Nho Service og Handel

## Noter 2020

### Regnskapsprinsipper

Årsregnskapet er satt opp i samsvar med regnskapsloven og NRS 8 - god regnskapsskikk for små foretak.

### Finansielle eiendeler

Finansielle eiendeler er klassifisert som omløpsmidler og vurderes til virkelig verdi.

### Inntekter

Inntektsføring ved salg av varer skjer på leveringstidspunktet. Tjenester inntektsføres etter hvert som de leveres. En overveiende del av inntektene er kontingenter/serviceavgift, som opptjenes og periodiseres per kalenderår. Inntektsføring skjer løpende på bakgrunn av utfakturering foretatt av NHO Fellestjenester.

### Klassifisering og vurdering av balanseposter

Omløpsmidler og kortsiktig gjeld omfatter poster som forfaller til betaling innen ett år etter anskaffelsestidspunktet.

Øvrige poster er klassifisert som anleggsmiddel/langsiktig gjeld.

Omløpsmidler, foruten finansielle eiendeler, vurderes til det laveste av anskaffelseskost og virkelig verd. Kortsiktig gjeld balanseføres til nominelt beløp på opptakstidspunktet

Anleggsmidler vurderes til anskaffelseskost, men nedskrives til virkelig verdi ved verdifall som ikke forventes å være forbigående. Langsiktig gjeld balanseføres til nominelt beløp på etableringstidspunktet.

### Fordringer

Kundefordringer og andre fordringer er oppført i balansen til pålydende etter fradrag for avsetning til forventet tap.

Avsetning til tap gjøres på grunnlag av individuelle vurderinger av de enkelte fordringene.

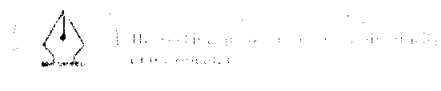
### Skatt

Foreningen er skattepliktig for de avdelinger som vedrører serviceavgift for 2020.

Skattekostnaden i resultatregnskapet omfatter både periodens betalbare skatt og endring i utsatt skatt. Utsatt skatt er beregnet med 22 % på grunnlag av de midlertidige forskjeller som eksisterer mellom regnskapsmessige og skattemessige verdier, samt skattemessig underskudd til fremføring ved utgangen av regnskapsåret. Skatteøkende og skattereduserende midlertidige forskjeller som reverserer eller kan reversere i samme periode er utlignet.

Noter for Nho Service og Handel

Organisasjonsnr. 971491671





Nho Service og Handel

## Noter 2020

### Note 1 - Lønnskostnader og ytelser, godtgjørelser til daglig leder, styret og revisor

Lønnskostnader	2020	2019
Lønn	31 426	30 076
Arbeidsgiveravgift	4 399	4 628
Pensjonskostnader	2 817	3 771
Andre lønnsrelaterte ytelser	-2 924	4 390
<b>Totalt</b>	<b>35 719</b>	<b>42 865</b>

Foreningen har gjennomsnittlig i 2020 sysselsatt 29 årsverk og 33 i 2019.

#### Pensjonsforpliktelser

Foreningen er pliktig til å ha tjenstepensjonsordning etter lov om obligatorisk tjenstepensjon. Foreningens pensjonsordninger tilfredsstiller kravene i denne lov.

Foreningen har en innskuddsbasert pensjonsordning for sine ansatte. Pr. 31.12.2020 var det 30 aktive i denne ordningen. Årets premie til innskuddspensjonsordningen er TNOK 762.

Foreningen har avtalefestet pensjon.

Ytelser til ledende personer	Daglig leder	Styret
Lønn	1 940	0
Annen godtgjørelse	12	0
<b>Sum</b>	<b>1 952</b>	<b>0</b>

Det er ikke inngått avtale om vederlag ved opphørt av arbeidsforhold med daglig leder.

#### Revisor

Kostnadsført revisjonshonorar for 2020 utgjør TNOK 129. I tillegg kommer honorar for andre tjenester med TNOK 0.

Noter for Nho Service og Handel

Organisasjonsnr. 971491671



Brønnøysundregistrene  
Statistisk sentralbyrå  
Statistisk sentralbyrå



Nho Service og Handel

## Noter 2020

### Note 2 - Anleggsmidler

	IT-Utstyr	SUM
Anskaffelseskost pr 01.01.2020	370	370
Tilgang/avgang	0	0
Samlede avskrivninger pr 31.12.2020	-244	-244
<b>Balanseført verdi pr 31.12.2020</b>	<b>126</b>	<b>126</b>
Årets avskrivning	63	63
Avskrivningssats ordinære avskrivninger	20 %	20 %

### Note 3 - Investeringer

Omløpsmidler	Kostpris	Markedsverdi	Resultatført avkastning
NHO Landsforeningsfond	26 969	37 964	2 320
<b>Sum</b>	<b>26 969</b>	<b>37 964</b>	<b>2 320</b>

NHOs finansavdeling forvalter midler på vegne av NHOs landsforeninger. Midlene plasseres i aksjer/obligasjoner i Norge og i utlandet.

### Note 4 - Bankinnskudd, kontanter o.l.

	2020	2019
Bundet på skattetrekkskonto pr 31.12.	1 283	1 621
Frie bankinnskudd per 31.12	13 153	18 321
<b>Sum bankinnskudd, kontanter o.l per 31.12.</b>	<b>14 436</b>	<b>19 942</b>

Noter for Nho Service og Handel

Organisasjonsnr. 971491671





Nho Service og Handel

**Noter 2020**

**Note 5 - Egenkapital**

<b>Egenkapital/Årets endring i EK</b>	<b>Egenkapital 31.12.2019</b>	<b>Resultat 2020</b>	<b>Egenkapital 31.12.2020</b>
<i>Opp &amp; ut egenkapital</i>			
Drift og service	2 675	-2	2 673
Sikkerhet og beredskap	556	196	752
Helse og velferd	-62	8	-54
Bemanning og rekruttering	1 755	0	1 755
Handel	5	265	270
<b>Sum Opp &amp; Ut egenkapital, bransjer</b>	<b>4 930</b>	<b>467</b>	<b>5 396</b>
NHO Service og Handel	9 455	-1432	8 023
<b>Sum Opp &amp; Ut egenkapital</b>	<b>14 385</b>	<b>-966</b>	<b>13 419</b>
<i>Annen Egenkapital</i>			
Drift og service	-310	129	-181
Sikkerhet og beredskap	-24	0	-24
Helse og velvære	4 293	2 291	6 584
Bemanning og rekruttering	5 394	455	5 849
Handel	-765	-262	-1 027
<b>Sum annen egenkapital, bransjer</b>	<b>8 588</b>	<b>2 613</b>	<b>11 201</b>
NHO Service og Handel	17 121	4 469	21 590
<b>Sum annen egenkapital</b>	<b>25 710</b>	<b>7 082</b>	<b>32 792</b>
<b>Sum egenkapital</b>	<b>40 095</b>	<b>6 116</b>	<b>46 211</b>



Nho Service og Handel

**Noter 2020****Note 6 - Betalbar skatt**

<b>Årets skattegrunnlag</b>	<b>2020</b>
Resultat før skattekostnader serviceavdelingen	5 228
Permanente og andre forskjeller	52
Endring i midlertidige forskjeller	296
Anvendt skattemessig framførbart underskudd	-5 577
<b>Skattbar inntekt</b>	<b>0</b>

<b>Årets skattekostnad</b>	<b>2020</b>	<b>2019</b>
Skatt på ordinært resultat	0	0
Formueskatt	8	0
<b>Samlede ordinære skattekostnader</b>	<b>8</b>	<b>0</b>

<b>Midlertidige forskjeller og balanseført utsatt skatt</b>	<b>2020</b>	<b>2019</b>
+ Utestående fordringer	-290	6
- Fremførbart skattemessig underskudd	7 505	13 082
<b>Sum positive skatteøkende forskjeller</b>	<b>0</b>	<b>0</b>
<b>Sum negative skatteøkende forskjeller</b>	<b>7 795</b>	<b>13 076</b>
Forskj. som ikke inngår i beregning av utsatt skatt	7 795	13 076
<b>Grunnlag for beregning av utsatt skatt / skattefordel</b>	<b>0</b>	<b>0</b>

Utsatt skattefordel er ikke balanseført da det ikke er tilstrekkelig sannsynliggjort at den skattemessige delen av foreningen vil ha et stort nok skattepliktig overskudd til å utnytte fordelen fra det fremførbare underskuddet de nærmeste årene.

Tallene for 2019 er korrigeret ihht innsendt skattemelding 2019.

**Note 7 - Hendelser etter balansedagen**

Utbruddet av "Covid19" og de offentlige tiltak som er iverksatt i den forbindelse har påvirket næringslivet generelt og vil påvirke medlemmene en tid framover. Vi legger til grunn at bedriftenes medlemskap i foreningen vil bli opprettholdt selv om disse tiltakene er iverksatt. Vår økonomiske situasjon er tilfredsstillende, og vi anser det derfor korrekt å avlegge årsregnskapet under forutsetning om fortsatt drift.

Noter for Nho Service og Handel

Organisasjonsnr. 971491671

