



ÅRSREGNSKAPET FOR REGNSKAPSÅRET 2021 - GENERELL INFORMASJON

Enheten

Organisasjonsnummer: 893 470 662
Organisasjonsform: Aksjeselskap
Foretaksnavn: KWP HOLDING AS
Forretningsadresse: Kjøpmannsgata 32
7500 STJØRDAL

Regnskapsår

Årsregnskapets periode: 01.01.2021 - 31.12.2021

Konsern

Mørselskap i konsern: Ja
Konsernregnskap lagt ved: Ja

Regnskapsregler

Regler for små foretak benyttet: Nei
Benyttet ved utarbeidelsen av årsregnskapet til selskapet: Regnskapslovens alminnelige regler
Benyttet ved utarbeidelsen av årsregnskapet til konsernet: Regnskapslovens alminnelige regler

Årsregnskapet fastsatt av kompetent organ

Bekreftet av representant for selskapet: Marianne Peterson
Dato for fastsettelse av årsregnskapet: 28.06.2022

Grunnlag for avgivelse

År 2021: Årsregnskapet er elektronisk innlevert
År 2020: Tall er hentet fra elektronisk innlevert årsregnskap fra 2021

Det er ikke krav til at årsregnskapet m.v. som sendes til Regnskapsregisteret er undertegnet. Kontrollen på at dette er utført ligger hos revisor/enhetens øverste organ. Sikkerheten ivaretas ved at innsender har rolle/rettighet for innsending av årsregnskapet via Altinn, og ved at det bekreftes at årsregnskapet er fastsatt av kompetent organ.

Brønnøysundregistrene, 07.07.2023



Resultatregnskap

Beløp i: NOK	Note	2021	2020
RESULTATREGNSKAP			
Inntekter			
Sum inntekter		0	0
Kostnader			
Annen driftskostnad	1	42 549	27 500
Sum kostnader		42 549	27 500
Driftsresultat		-42 549	-27 500
Finansinntekter og finanskostnader			
Annen renteinntekt	1	213 914	216 976
Annen finansinntekt		370 663	
Sum finansinntekter		584 577	216 976
Annen rentekostnad		6 706	13 990
Annen finanskostnad		2 613	2 600
Sum finanskostnader		9 319	16 590
Netto finans		575 258	200 386
Ordinært resultat før skattekostnad		532 709	172 886
Skattekostnad på ordinært resultat	1	78 596	38 038
Ordinært resultat etter skattekostnad		454 113	134 848
Årsresultat		454 113	134 848
Årsresultat etter minoritetsinteresser		454 113	134 848
Overføringer og disponeringer			
Overføringer annen egenkapital		454 113	134 848
Sum overføringer og disponeringer		454 113	134 848



Balanse

Beløp i: NOK	Note	2021	2020
BALANSE - EIENDELER			
Anleggsmidler			
Immaterielle eiendeler			
Finansielle anleggsmidler			
Investering i annet foretak i samme konsern	2	3 979 959	3 979 959
Sum finansielle anleggsmidler		3 979 959	3 979 959
Sum anleggsmidler		3 979 959	3 979 959
Omløpsmidler			
Varer			
Fordringer			
Andre fordringer		244 442	235 040
Konsernfordringer	1	5 246 412	5 276 839
Sum fordringer		5 490 854	5 511 879
Investeringer			
Markedsbaserte aksjer	3	1 251 433	1 008 469
Sum investeringer		1 251 433	1 008 469
Bankinnskudd, kontanter og lignende			
Bankinnskudd, kontanter o.l.		810 335	930 637
Sum bankinnskudd, kontanter og lignende		810 335	930 637
Sum omløpsmidler		7 552 621	7 450 985
SUM EIENDELER		11 532 580	11 430 944
BALANSE - EGENKAPITAL OG GJELD			
Egenkapital			
Innskutt egenkapital			
Aksjekapital	3	469 800	469 800



Balanse

Beløp i: NOK	Note	2021	2020
Overkurs	4	261 817	261 817
Annen innskutt egenkapital	4	2 651	2 651
Sum innskutt egenkapital		734 268	734 268
Opptjent egenkapital			
Annen egenkapital	4	9 621 774	9 167 661
Sum opptjent egenkapital		9 621 774	9 167 661
Sum egenkapital		10 356 042	9 901 929
Sum langsiktig gjeld		0	0
Kortsiktig gjeld			
Betalbar skatt	1	78 596	38 038
Annen kortsiktig gjeld	1	1 097 943	1 490 978
Sum kortsiktig gjeld		1 176 539	1 529 016
Sum gjeld		1 176 539	1 529 016
SUM EGENKAPITAL OG GJELD		11 532 580	11 430 944



Konsernets resultatregnskap

Beløp i: NOK	Note	2021	2020
RESULTATREGNSKAP			
Inntekter			
Salgsinntekt	1	89 024 994	78 321 553
Annen driftsinntekt	1	153 292	1 484 592
Sum inntekter		89 178 286	79 806 145
Kostnader			
Varekostnad	2	44 011 677	39 505 558
Lønnskostnad	3	22 647 152	20 629 459
Avskrivning på varige driftsmidler	4	1 400 824	1 477 879
Annen driftskostnad	3,12	18 311 589	17 390 163
Sum kostnader		86 371 242	79 003 059
Driftsresultat		2 807 044	803 086
Finansinntekter og finanskostnader			
Inntekt på investering i tilknyttet selskap			
Annen renteinntekt		525 280	588 829
Annen finansinntekt		401 839	3 042
Sum finansinntekter		927 119	591 871
Nedskrivning verdifond			
Annen rentekostnad		2 414 991	2 718 941
Annen finanskostnad		183 097	149 610
Sum finanskostnader		2 598 088	2 868 551
Netto finans		-1 670 969	-2 276 680
Ordinært resultat før skattekostnad		1 136 075	-1 473 594
Skattekostnad ordinært resultat	6	206 198	-323 048
Ordinært resultat etter skattekostnad		929 877	-1 150 546
Årsresultat		929 877	-1 150 546
Minoritetsinteresser		195 063	-527 012
Årsresultat etter minoritetsinteresser		734 814	-623 534



Konsernets resultatregnskap

Beløp i: NOK	Note	2021	2020
Overføringer og disponeringer			
overføring til/fra annen egenkapital		734 814	-623 534
Sum overføringer og disponeringer		734 814	-623 534



Konsernets balanse

Beløp i: NOK	Note	2021	2020
BALANSE - EIENDELER			
Anleggsmidler			
Immaterielle eiendeler			
Utsatt skattefordel	6	3 372 213	3 499 815
Goodwill	4	210 000	330 000
Sum immaterielle eiendeler		3 582 213	3 829 815
Varige driftsmidler			
Driftsløsøre, inventar, verktøy, kontormaskiner ol	4,7	2 593 234	3 116 864
Sum varige driftsmidler		2 593 234	3 116 864
Finansielle anleggsmidler			
Investering i aksjer og andeler	8	7 808 365	7 902 497
Andre fordringer	7,8	20 292 648	20 292 648
Sum finansielle anleggsmidler		28 101 013	28 195 145
Sum anleggsmidler		34 276 460	35 141 824
Omløpsmidler			
Varer			
Varer	2,7	35 170 648	34 740 540
Sum varer		35 170 648	34 740 540
Fordringer			
Kundefordringer	9	147 112	95 863
Andre fordringer		2 310 756	2 317 175
Sum fordringer		2 457 868	2 413 038
Investeringer			
Markedsbaserte aksjer	5	1 251 433	1 008 469
Sum investeringer		1 251 433	1 008 469
Bankinnskudd, kontanter og lignende			
Bankinnskudd, kontanter	11	1 792 525	1 905 187
Sum bankinnskudd, kontanter og lignende		1 792 525	1 905 187



Konsernets balanse

Beløp i: NOK	Note	2021	2020
Sum omløpsmidler		40 672 474	40 067 234
SUM EIENDELER		74 948 934	75 209 058
BALANSE - EGENKAPITAL OG GJELD			
Egenkapital			
Innskutt egenkapital			
Selskapskapital	13	469 800	469 800
Sum innskutt egenkapital		469 800	469 800
Opptjent egenkapital			
Annen egenkapital	13	11 191 479	10 456 666
Sum opptjent egenkapital		11 191 479	10 456 666
Minoritetsinteresser		3 672 764	3 477 701
Sum egenkapital		15 334 043	14 404 167
Gjeld			
Langsiktig gjeld			
Annen langsiktig gjeld			
Gjeld til kredittinstitusjoner	7	8 185 000	10 250 000
Øvrig langsiktig gjeld	7	14 994 478	15 014 766
Sum annen langsiktig gjeld		23 179 478	25 264 766
Sum langsiktig gjeld		23 179 478	25 264 766
Kortsiktig gjeld			
Gjeld til kredittinstitusjon	7	19 889 824	19 977 337
Leverandørgjeld	7	8 971 315	8 202 547
Betalbar skatt	6	78 596	38 038
Skyldige offentlige avgifter		3 260 284	2 882 825
Annen kortsiktig gjeld	10	4 235 394	4 439 378
Sum kortsiktig gjeld		36 435 413	35 540 125
Sum gjeld		59 614 891	60 804 891



Konsernets balanse

Beløp i: NOK	Note	2021	2020
SUM EGENKAPITAL OG GJELD		74 948 934	75 209 058



Til generalforsamlingen i KWP Holding AS

Uavhengig revisors beretning

Konklusjon

Vi har revidert KWP Holding AS' årsregnskap, som består av:

- selskapsregnskapet, som består av balanse per 31. desember 2021, resultatregnskap og kontantstrømoppstilling for regnskapsåret avsluttet per denne datoen og noter til årsregnskapet, herunder et sammendrag av viktige regnskapsprinsipper, og
- konsernregnskapet, som består av balanse per 31. desember 2021, resultatregnskap og kontantstrømoppstilling for regnskapsåret avsluttet per denne datoen og noter til årsregnskapet, herunder et sammendrag av viktige regnskapsprinsipper.

Etter vår mening

- oppfyller årsregnskapet gjeldende lovkrav,
- gir selskapsregnskapet et rettviseende bilde av selskapets finansielle stilling per 31. desember 2021 og av dets resultater og kontantstrømmer for regnskapsåret avsluttet per denne datoen i samsvar med regnskapslovens regler og god regnskapsskikk i Norge, og
- gir konsernregnskapet et rettviseende bilde av konsernets finansielle stilling per 31. desember 2021 og av dets resultater og kontantstrømmer for regnskapsåret avsluttet per denne datoen i samsvar med regnskapslovens regler og god regnskapsskikk i Norge.

Grunnlag for konklusjonen

Vi har gjennomført revisjonen i samsvar med de internasjonale revisjonsstandardene International Standards on Auditing (ISA-ene). Våre oppgaver og plikter i henhold til disse standardene er beskrevet nedenfor under *Revisors oppgaver og plikter ved revisjonen av årsregnskapet*. Vi er uavhengige av selskapet og konsernet slik det kreves i lov, forskrift og International Code of Ethics for Professional Accountants (inkludert internasjonale uavhengighetsstandarder) utstedt av the International Ethics Standards Board for Accountants (IESBA-reglene), og vi har overholdt våre øvrige etiske forpliktelser i samsvar med disse kravene. Innhentet revisjonsbevis er etter vår vurdering tilstrekkelig og hensiktsmessig som grunnlag for vår konklusjon.

Øvrig informasjon

Styret og daglig leder (ledelsen) er ansvarlige for informasjonen i årsberetningen. Øvrig informasjon omfatter informasjon i årsrapporten bortsett fra årsregnskapet og den tilhørende revisjonsberetningen. Vår konklusjon om årsregnskapet ovenfor dekker ikke informasjonen i årsberetningen.

I forbindelse med revisjonen av årsregnskapet er det vår oppgave å lese årsberetningen. Formålet er å vurdere hvorvidt det foreligger vesentlig inkonsistens mellom årsberetningen og årsregnskapet og den kunnskap vi har opparbeidet oss under revisjonen av årsregnskapet, eller hvorvidt informasjon i

PricewaterhouseCoopers AS, Kalnesveien 5, 1712 Grålum
T: 02316, org. no.: 987 009 713 MVA, www.pwc.no
Statsautoriserte revisorer, medlemmer av Den norske Revisorforening og autorisert regnskapsførerselskap



Uavhengig revisors beretning - KWP Holding AS



årsberetningen ellers fremstår som vesentlig feil. Vi har plikt til å rapportere dersom årsberetningen fremstår som vesentlig feil. Vi har ingenting å rapportere i så henseende.

Basert på kunnskapen vi har opparbeidet oss i revisjonen, mener vi at årsberetningen

- er konsistent med årsregnskapet og
- inneholder de opplysninger som skal gis i henhold til gjeldende lovkrav.

Ledelsens ansvar for årsregnskapet

Ledelsen er ansvarlig for å utarbeide årsregnskapet og for at det gir et rettviseende bilde i samsvar med regnskapslovens regler og god regnskapsskikk i Norge. Ledelsen er også ansvarlig for slik intern kontroll som den finner nødvendig for å kunne utarbeide et årsregnskap som ikke inneholder vesentlig feilinformasjon, verken som følge av misligheter eller utilsiktede feil.

Ved utarbeidelsen av årsregnskapet er ledelsen ansvarlig for å ta standpunkt til selskapets og konsernets evne til fortsatt drift og opplyse om forhold av betydning for fortsatt drift. Forutsetningen om fortsatt drift skal legges til grunn for årsregnskapet så lenge det ikke er sannsynlig at virksomheten vil bli avvirket.

Revisors oppgaver og plikter ved revisjonen av årsregnskapet

Vårt mål er å oppnå betryggende sikkerhet for at årsregnskapet som helhet ikke inneholder vesentlig feilinformasjon, verken som følge av misligheter eller utilsiktede feil, og å avgi en revisjonsberetning som inneholder vår konklusjon. Betryggende sikkerhet er en høy grad av sikkerhet, men ingen garanti for at en revisjon utført i samsvar med ISA-ene, alltid vil avdekke vesentlig feilinformasjon som eksisterer. Feilinformasjon kan oppstå som følge av misligheter eller utilsiktede feil. Feilinformasjon blir vurdert som vesentlig dersom den enkeltvis eller samlet med rimelighet kan forventes å påvirke økonomiske beslutninger som brukerne foretar basert på årsregnskapet.

For videre beskrivelse av revisors oppgaver og plikter vises det til:
<https://revisorforeningen.no/revisjonsberetninger>

Sarpsborg, 28.06.2022
PricewaterhouseCoopers AS

Linda Kristin Arvesen
Statsautorisert revisor
(elektronisk signert)

(2)



 Securely signed with Brevio

Revisjonsberetning

Signers:

Name	Method	Date
Arvesen, Linda Kristin	BANKID	2022-06-28 11:24

This document package contains:

- Closing page (this page)
- The original document(s)
- The electronic signatures. These are not visible in the document, but are electronically integrated.



This file is sealed with a digital signature.
The seal is a guarantee for the authenticity
of the document.



**Årsregnskap 2021
for
KWP Holding AS- Konsernet**

Foretaksnr. 893470662



Årsberetning 2021

Virksomhetens art

Konsernet består av KWP Holding AS og Skoinvest ALP AS. Skoinvest ALP driver skoforretninger i Midt-Norge og Nord-Norge. KWP Holding AS er et holdingselskap med eierandeler i andre selskap.

Rettvisende oversikt over utvikling og resultat

Konsernet har i 2021 hatt en stabil butikkportefølje, med oppkjøp av én butikk i løpet av året. Omsetningen har øket med om lag 11 millioner sammenlignet med 2020. Konsernet opplevde stor omsetningssvikt i 2020, men siste del 2021 har vist at konsernet er på vei tilbake mot normal omsetning. Spesielt høst/vinter i 2021 viste at omsetningen var tilbake til nivåer fra før pandemien. Våren 2021 var også preget av pandemi med statlig og kommunale smittevernstiltak. Dette preger omsetningen i butikkene, og enkelte utsalgssteder måtte også holde stengt i perioder. Regnskapet for 2021 er da også preget av pandemi, og kan ikke sies å være et normalår. Årets driftsresultat er forbedret med 2 millioner, og årsresultatet er positivt. Styret mener at årsregnskapet gir et rettvisende bilde av konsernets eiendeler og gjeld, finansielle stilling og resultat.

Sentrale risikoen og usikkerhetsfaktorer

Konsernet har god egenkapital, og er godt innarbeidet i markedet. I likhet med samfunnet for øvrig er også KWP Holding konsernet påvirket av covid-19 pandemien. Dette har påvirket omsetningen fra midten av mars 2020, og frem til høsten 2021. Det forventes imidlertid at omsetningen vil ta seg opp til et normalnivå i 2022.

Finansiell risiko

Konsernet er tilfredsstillende finansiert med egenkapital og langsiktige lån, samt kassekreditt. Konsernet har mottatt kontantstøtte samt lån som følge covid-19 pandemien. Reduserte varekjøp sammen med økt finansiering gjør at konsernets likviditet er under kontroll.

Fortsatt drift

Årsoppgjøret er avlagt under forutsetning om fortsatt drift. Det bekreftes herved at forutsetningen for fortsatt drift er til stede.

Arbeidsmiljø og personale

Sykefraværet siste år har vært på 5,81%

Det har i regnskapsåret ikke forekommet skader og ulykker av betydning.

Arbeidsmiljøet betraktes som godt, og det arbeides kontinuerlig med å vedlikeholde det gode arbeidsmiljøet.



Årsberetning 2021

Konsernet har foreløpig ikke tegnet forsikringer på vegne av daglig leder/styreleder med tanke på styreansvar.

Likestilling og diskriminering

Av de 133 ansatte i konsernet er det 9 menn og 124 kvinner.

	Kvinnerns lønn i % av menn	Antall kvinner	Andel kvinner
Ansatte i ledergruppen	100%	1	33%
Kontorarbeider	100%	1	100%
Butikkleder	100%	20	100%
Butikkansatte	100%	102	98%
Øvrige ansatte (sjåfør, lager deltid)		kun menn	

Konsernets ansatte består av 93% kvinner. Ledergruppen, som også er eiere av selskapet, består av to menn og en kvinne.

Kvinneandelen i administrative stillinger utgjør 50 %. Selskapet har som mål å være en arbeidsplass hvor det ikke forekommer diskriminering på grunn av kjønn, etnisitet, livssyn, nedsatt funksjonsevne eller lignende forhold.

Ytre miljø

Konsernets virksomhet er av en slik art at det ikke har noen negativ påvirkning på det ytre miljø.

Forsknings- og utviklingsaktiviteter

Konsernet har ingen pågående forsknings- eller utviklingsaktiviteter.

Stjørdal, den 28. juni 2022

Karl W. Petterson
styreformann




KWP Holding AS - konsern

Resultatregnskap			
	Note	2021	2020
DRIFTSINNETEKTER OG DRIFTSKOSTNADER			
Driftsinntekter			
Salgsinntekt	1	89 024 994	78 321 553
Annen driftsinntekt	1	153 292	1 484 592
Sum driftsinntekter		89 178 286	79 806 145
Driftskostnader			
Varekostnad	2	44 011 677	39 505 558
Lønnskostnad	3	22 647 152	20 629 459
Avskrivning på varige driftsmidler	4	1 400 824	1 477 879
Annen driftskostnad	3, 12	18 311 589	17 390 163
Sum driftskostnader		86 371 242	79 003 059
DRIFTSRESULTAT		2 807 044	803 086
FINANSINNETEKTER OG FINANSKOSTNADER			
Finansinntekter			
Annen renteinntekt		525 280	588 829
Annen finansinntekt		401 839	3 042
Sum finansinntekter		927 119	591 871
Finanskostnader			
Nedskr. finansielle omløpsmidler		-	-
Annen rentekostnad		2 414 991	2 718 941
Annen finanskostnad		183 097	149 610
Sum finanskostnader		2 598 088	2 868 551
NETTO FINANSPOSTER		-1 670 969	-2 276 680
ORDINÆRT RES. FØR SKATTEKOSTNAD			
Skattekostnad på ordinært resultat			
Skattekostnad på ordinært resultat	6	206 198	-323 048
ORDINÆRT RESULTAT		929 877	-1 150 546
ÅRSRESULTAT		929 877	-1 150 546
Herav til minoritetsinteresser		195 063	-527 012
Årsresultat til majoritetsinteressene		734 814	-623 534

**KWP Holding AS - konsern****Balanse per 31.12.2021**

	Note	31.12.2021	31.12.2020
EIENDELER			
Anleggsmidler			
Immatrielle eiendeler			
Utsatt skattefordel	6	3 372 213	3 499 815
Goodwill	4	210 000	330 000
Varige driftsmidler			
Driftsløsøre, inventar, verktøy, kontorm.	4,7	2 593 234	3 116 864
Finansielle anleggsmidler			
Investeringer i aksjer og andeler	8	7 808 365	7 902 497
Andre fordringer	7, 8	20 292 648	20 292 648
Sum anleggsmidler		34 276 460	35 141 824
Omløpsmidler			
Varer	2,7	35 170 648	34 740 540
Kundefordringer	9	147 112	95 863
Andre fordringer		2 310 756	2 317 175
Markedsbaserte aksjer	5	1 251 433	1 008 469
Bankinnskudd, kontanter o.l.	11	1 792 525	1 905 187
Sum omløpsmidler		40 672 474	40 067 234
SUM EIENDELER		74 948 934	75 209 058

**KWP Holding AS - konsern****Balanse per 31.12.2021**

	Note	31.12.2021	31.12.2020
EGENKAPITAL OG GJELD			
Egenkapital			
Innskutt egenkapital			
Aksjekapital	13	469 800	469 800
Sum innskutt egenkapital		469 800	469 800
Opptjent egenkapital			
Annen egenkapital	13	11 191 479	10 456 666
Sum opptjent egenkapital		11 661 279	10 926 466
Minoritetsinteresser	13	3 672 764	3 477 701
Sum egenkapital		15 334 043	14 404 167
Gjeld			
Avsetning for forpliktelser			
Annen langsiktig gjeld			
Gjeld til kredittinstitusjoner	7	8 185 000	10 250 000
Øvrig langsiktig gjeld	7	14 994 478	15 014 766
Sum annen langsiktig gjeld		23 179 478	25 264 766
Kortsiktig gjeld			
Gjeld til kredittinstitusjoner	7	19 889 824	19 977 337
Leverandørgjeld	7	8 971 315	8 202 547
Betalbar skatt	6	78 596	38 038
Skyldig offentlige avgifter		3 260 284	2 882 825
Annen kortsiktig gjeld	10	4 235 394	4 439 378
Sum kortsiktig gjeld		36 435 413	35 540 125
SUM EGENKAPITAL OG GJELD		74 948 934	75 209 058

Stjørdal, 28. juni 2022

Karl Werner Petterson
styreleder



Noter for KWP Holding AS - konsernet 31.12.2021

Regnskapsprinsipper

Generelt

Regnskapet er utarbeidet i overensstemmelse med regnskapsloven og god regnskapsskikk for øvrige foretak.

Klassifisering og vurdering av balanseposter

Omløpsmidler og kortsiktig gjeld omfatter poster som forfaller til betaling innen ett år etter balansedagen, samt poster som knytter seg til varekretsløpet. Øvrige poster er klassifisert som anleggsmiddel/langsiktig gjeld.

Fordringer

Kundefordringer og andre fordringer er oppført i balansen til pålydende etter fradrag for avsetning til forventet tap.

Varebeholdning

Lager av innkjøpte varer er verdsatt til laveste av anskaffelseskost og virkelig verdi.

Driftsmidler

Varige driftsmidler balanseføres og avskrives over driftsmidlets forventede økonomiske levetid.

Skatter

Skattekostnaden i resultatregnskapet omfatter både periodens betalbare skatt og endringen i utsatt skatt. Utsatt skatt/utsatt skattefordel er beregnet med 22% på grunnlag av de midlertidige forskjeller som eksisterer mellom regnskapsmessige og skattemessige verdier, samt ligningsmessig underskudd til fremføring ved utgangen av regnskapsåret. Netto skattefordel balanseføres i den grad det er sannsynlig at denne kan bli nyttiggjort.

Aksjer

Omløpsaksjer er vurdert til det laveste av kostpris og virkelig verdi. Anleggsaksjer er vurdert til kostpris.

Driftsinntekter

Inntektsføring ved salg av varer skjer på leveransetidspunktet. Tjenester inntektsføres etter hvert som de leveres.

Immaterielle verdier og goodwill

Selskapet driver ikke egen utvikling som omfattes av reglene om egen forskning og utvikling. Utgifter til andre immaterielle eiendeler balanseføres i den utstrekning kriteriene for balanseføring er oppfylt.

Balanseførte immaterielle eiendeler avskrives lineært over forventet levetid.

Goodwill oppstår i forbindelse med kjøp av virksomhet/datterselskap. Goodwill avskrives over forventet levetid.

Pensjoner

Pensjonsordningene er finansiert gjennom innbetalinger til forsikringsselskap, med unntak av AFP-ordningen.

Innskuddsplaner

Ved innskuddsplaner betaler selskapet innskudd til et forsikringsselskap. Selskapet har ingen ytterligere betalingsforpliktelse etter at innskuddene er betalt. Innskuddene regnskapsføres som lønnskostnad.

Eventuelle forskuddsbetalte innskudd balanseføres som eiendel (pensjonsmidler) i den grad innskuddet kan refunderes eller redusere framtidige innbetalinger.

Kontantstrømoppstilling

Kontantstrømoppstillingen utarbeides etter den indirekte metoden. Kontanter og kontantekvivalenter omfatter kontanter, bankinnskudd and andre kortsiktige, likvide plasseringer som umiddelbart og med uvesentlig kursrisiko kan konverteres til kjente kontantbeløp og med gjenværende løpetid mindre enn tre måneder fra anskaffelsesdato.



Noter for KWP Holding AS - konsernet 31.12.2021

Regnskapsprinsipper for aksjer i datterselskaper og tilknyttede selskaper

I konsernregnskapet brukes egenkapitalmetoden som prinsipp for investering i tilknyttede selskaper. Bruk av metoden fører til at regnskapsført verdi i balansen tilsvarer andelen av egenkapitalen i det tilknyttede selskapet, korrigert for eventuelle gjenværende merverdier fra kjøpet og realiserte internergevinster. Resultatandelen i resultatregnskapet baseres på andelen av resultatet etter skatt i det tilknyttede selskapet, og korrigeres for eventuelle avskrivninger på merverdier og urealiserte gevinster. I resultatregnskapet vises resultatandelen under finansposter.

Konsolideringsprinsipper

Datterselskaper blir konsolidert fra det tidspunkt kontrollen er overført til konsernet (oppkjøpstidspunktet). I konsernregnskapet erstattes posten aksjer i datterselskap med datterselskapets eiendeler og gjeld. Konsernregnskapet utarbeides som om konsernet var én økonomisk enhet. Transaksjoner, urealisert fortjeneste og mellomværende mellom selskapene i konsernet elimineres.

Kjøpte datterselskaper regnskapsføres i konsernregnskapet basert på morselskapets anskaffelseskost. Anskaffelseskost tilordnes identifiserbare eiendeler og gjeld i datterselskapet, som oppføres i konsernregnskapet til virkelig verdi på oppkjøpstidspunktet. Eventuell merverdi ut over hva som kan henføres til identifiserbare eiendeler og gjeld, balanseføres som goodwill. Goodwill behandles som en residual og balanseføres med den andelen som er observert i oppkjøpstransaksjonen. Merverdier i konsernregnskapet avskrives over de oppkjøpte eiendelenes forventede levetid.

Følgende selskaper inngår i konsernet 31.12:

<i>Mor-og datterselskaper</i>	<i>Eierandel</i>	<i>Forretningskontor</i>
KWP Holding AS (morselskap)		
Skoinvest ALP AS	59 %	Stjørdal

Garantiforpliktelse

Selskapet har garantiforpliktelse overfor Twins AS og Coop Røros BA . Skoinvest ALP AS garanterer for det til enhver tid skyldige beløpet til Euro Sko Norge AS, som per 31.12.2021 beløper seg til kr 448 257,-.



Noter KWP Holding AS - konsern per 31.12.21

Note 1 - Salgsinntekt

Fordeling av salgsinntekt pr . virksomhetsområde og geografisk område (i 1000 kr)

Butikkomsetning sko Midt Norge	72 827
Butikkomsetning Nord Norge	16 198
Franchiseinntekter	133
Sum driftsinntekter	89 158

Note 2 - Varebeholdning

Varebeholdningen er opptelt til anskaffelseskost.
Det er avsatt kr -1 500 000,- til dekning for ukurante varer.

Note 3- Ansatte, godtgjørelser, lån ansatte mv.

	I år	I fjor
Lønn	19 839 474	18 240 857
Arbeidsgiveravgift	2 053 360	1 709 868
Pensjonskostnader	415 103	428 595
Andre lønnsrelaterte ytelser	339 215	250 139
Totalt	22 647 152	20 629 459

Ytelser til ledende personer

	daglig leder	styret
Lønn	652 487	1 296 740
Kollektiv pensjonsforsikring		
Annen godtgjørelse	14 675	30 999
Totalt	667 162	1 327 739

Selskapet har 43 årsverk.
Det er utbetalt kr 20 000 i styrehonorar.

Lån til ansatte

Det er gitt lån til ansatte med kr 0,-

Godtgjørelse til revisor

Kostnadsført revisjonshonorar for 2021 utgjør kr 63 700. Herav konsulentbistand kr 0,-.

Pensjonsforpliktelser

Selskapet har forpliktelser i hht avtafestet pensjon (AFP). Forpliktelsen er ikke balanseført.
I tillegg til løpende premie vedrørende ordningen betaler selskapet en andel tilsvarende 25% av den utbetalte pensjonen med tillegg av arbeidsgiveravgift.

Obligatorisk tjenestepensjon

Selskapet er medlem av en innskuddsbasert obligatorisk tjenestepensjonsordning.



Noter KWP Holding AS - konsern per 31.12.21

Note 4 - Varige driftsmidler

Avskrivningstablå

	Goodwill	Driftsløspøre inventar, kontorm.	Sum
Anskaffelseskost pr. 01.01	6 992 638	32 229 703	39 222 341
+ Tilgang	0	757 193	757 193
- Avgang	0		
Anskaffelseskost pr. 31/12	6 992 638	32 986 896	39 979 534
Akk. Avskrivning 1/1	6 662 638	29 112 839	35 775 477
+ Ordinære avskrivninger	120 000	1 280 824	1 400 824
Akk. avskrivning, pr. 31/12	6 782 638	30 393 663	37 176 301
Balanseført verdi pr 31/12	210 000	2 593 233	2 803 233
Prosentstøt for ord.avskr	20-20	14-20	

Note 5 - Markedsbaserte aksjer

Verdipapirfond	Virkelig verdi	Anskaffelseskost	Resultatført verdiendring
Danske Invest Horisont	1 352 084	1 251 433	0

Note 6 - Skatt

Beregning av utsatt skatt/utsatt skattefordel

	2021	2020	Endring
Midlertidige forskjeller			
Driftsmidler	-2 595 860	-2 567 505	-28 355
Varebeholdning	-1 500 000	-1 500 000	0
Ikke skattemesig goodwill	0	0	0
Netto midlertidige forskjeller	-4 095 860	-4 067 505	-28 355
Underskudd til fremføring	-11 232 383	-11 840 747	608 364
Grunnlag for utsatt skatt/utsatt skattefordel (-)	-15 328 243	-15 908 252	580 009
			0
Utsatt skatt/utsatt skattefordel (-)	-3 372 213	-3 499 815	127 602
Herav ikke balanseført utsatt skattefordel	0	0	0
Utsatt skatt/skattefordel (-) i balansen	-3 372 213	-3 499 815	127 602
Anvendt skattesats	22 %	22 %	



Noter KWP Holding AS - konsern per 31.12.21

Grunnlag for skattekostnad, endring i utsatt skatt og betalbar skatt

Grunnlag for betalbar skatt	
Resultat før skattekostnad	1 136 075
Endring midlertidige forskjeller	28 355
Permanente forskjeller	-198 807
Grunnlag for skattekostnad på årets resultat	965 623
Benyttet fremførbart underskudd	0
Gr.lag for bet.bar skatt i res.regnskapet	965 623
+/- Mottatt/avgitt konsernbidrag	0

Fordeling av skattekostnaden

Betalbar skatt (22 % av grunnlag for betalbar skatt i resultatregnskapet)	78 596
For mye, for lite avsatt i fjor	
Sum betalbar skatt	78 596
Endring i utsatt skatt/skattefordel	127 602
Endring i utsatt skatt/skattefordel som følge av endret	
Skattekostnad	206 198

Betalbar skatt i balansen

Betalbar skatt i skattekostnaden	78 596
Skattevirkning av konsernbidrag	
Betalbar skatt i balansen	78 596

Anvendt skattesats er 22%

Note 7 - Pant

Det er stillet sikkerhet for følgende lån:

Langsiktig gjeld	28 655 289
Kortsiktig gjeld	23 179 478
Sum	51 834 767
Pant i driftsmidler/varebeholdning	95 000 000
Pant i fordringer	26 000 000
Sum	121 000 000

Bokført verdi driftsmidler	2 542 234
Bokført verdi fordringer	20 292 648
Varebeholdning	35 170 648
Sum	58 005 530

Det er i tillegg registrert pant i aksjene i Skoinvest ALP AS
Av selskapets langsiktige gjeld forfaller ikke noe senere enn 5 år.



Noter KWP Holding AS - konsern per 31.12.21

Note 8 - Investeringer i aksjer og andeler

Konsernet har følgende aksjer i andre selskap:

Selskap	Pålydende	Antall	Bokført verdi
Euro Sko Norge AS	136	1 343	7 808 365
Sum		1 343	7 808 365

Konsernet har rentebærende ansvarlig lånekapital i Euro Sko Norge AS med kr 20 292 648. Den ansvarlige lånekapital knytter seg til selskapets eierandel i Euro Sko Norge AS.

Note 9 - Kundefordringer

Kundefordringer er vurdert til pålydende.

Note 10 - Andre kortsiktige fordringer/gjeld

Konsernet har gjeld til styret/aksjonærer/nærstående på kr

1 139 395,00

Gjelden forrentes etter skjermingsmodellens vilkår.

Note 11 - Bankinnskudd, kontanter o.l.

Bundne midler på egen konto for skattetrekk er kr

718 026

Skyldig forskuddstrekk per 31.12 er kr

713 620

Note 12- Leieavtaler


Konsernet har inngått leieavtaler i forbindelse med butikkvirksomhet og mange av leieavtalene har omsetningsbasert leie. Leiekostnad for 2021 utgjør kr 8 072'.

Leieavtalene har ulik gjenværende leieperiode, og ingen av avtalene løper lenger enn 5 år.

Note 13 - Egenkapital

Årets endring i egenkapital	Aksjekapital	Annen egenkapital	Minoritetsinteresser	Sum
Egenkapital 01.01.	469 800	10 456 666	3 477 701	14 404 167
Årets resultat		734 814	195 063	929 877
Egenkapital 31.12.	469 800	11 191 480	3 672 764	15 334 044

Aksjekapitalen på kr 469 800 består av 3 132 aksjer pålydende kr 150,-.
Alle aksjene eies av Karl Werner Petterson (styrets leder)



KWP Holding AS - konsern

Kontantstrømoppstilling

Organisasjonsnr. 923886745

	2021	2020
Kontantstrømmer fra operasjonelle aktiviteter		
Resultat før skattekostnad	1 136 075	-1 473 594
- Periodens betalte skatt	38 038	37 779
+ Tap / - Vinning ved salg av anleggsmidler		
+ Ordinære avskrivninger	1 400 824	1 477 879
+ Nedskrivning anleggsmidler		
+/- Endring i varelager	-430 108	619 927
+/- Endring i kundefordringer	-51 265	64 311
+/- Endring i leverandørgjeld	768 767	-8 486 760
+/- Endring i andre tidsavgrensningsposter	-38 070	-609 126
= Nto. kontantstrøm fra operasjonelle aktiviteter	2 748 185	-8 445 142
Kontantstrømmer fra investeringsaktiviteter		
+ Innbetalinger ved salg av varige driftsmidler	0	0
- Utbetalinger ved kjøp av varige driftsmidler	737 193	1 173 855
+ Innbet. ved salg av aksjer og andeler	2 087 236	
- Utbet. ved kjøp av aksjer og andeler	2 038 090	446 576
+ innbetalinger ved salg av andre investeringer		
- Utbetalinger ved kjøp av andre investeringer		
= Nto. kontantstrøm fra investeringsaktiviteter	-688 047	-1 620 431
Kontantstrømmer fra finansieringsaktiviteter		
+ Innbet. ved opptak av ny langsiktig gjeld	0	9 938 958
+ Innbet. ved opptak av ny kortsiktig gjeld	0	0
- Utbet. ved nedbetaling av langsiktig gjeld	-2 085 287	0
- Utbet. ved nedbetaling av kortsiktig gjeld		
+/- Netto endring i kassekreditt	-87 513	-36 708
- Utbetalinger av utbytte		
+/- Inn-/Utbetalinger av konsernbidrag	0	0
= Nto. kontantstrøm fra finansieringsaktiviteter	-2 172 800	9 902 250
= Netto endring i kontanter mv	-112 662	-163 323
+ Beholdning av kontanter 01.01.	1 905 187	2 068 510
= Kontantbeholdning 31.12.	1 792 525	1 905 187
Kontantbeholdning mv framkommer slik:		
Kontanter og bankinnskudd pr 31.12.	1 074 499	1 229 686
+ Skattetrekkinnskudd o.l. pr 31.12.	718 026	675 501
= Beholdning av kontanter mv 31.12.	1 792 525	1 905 187



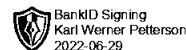
**Årsregnskap 2021
for**

KWP Holding AS

Foretaksnr. 893470662



KWP Holding AS



Årsberetning 2021

Virksomhetens art

Selskapet er et holdingselskap med forretningsadresse i Stjørdal kommune.

Redegjørelse for årsregnskapet

Selskapets inntekter består i hovedsak av finansinntekter fra investeringer i aksjer og fondsandeler. Årets inntekter har øket sammenlignet med fjoråret. Dette skyldes gevinst ved salg av aksjer. Årsoverskuddet har også øket tilsvarende.

Styret mener at årsregnskapet gir et rettviseende bilde av selskapets eiendeler og gjeld, finansielle stilling og resultat.

Sentrale risikoer og usikkerhetsfaktorer

Selskapet er morselskap i konsern, og en betydelig andel av selskapets eiendeler er knyttet opp mot datterselskapet. Datterselskapets drift og soliditet er dermed av betydning for selskapet.

Selskapet har også eierandeler i aksjefond, og utviklingen i det globale aksjemarkedet har også betydning for selskapet.

Finansiell risiko

Egenkapitalandelen i selskapet er på nærmere 90% og selskapets likviditet er meget god. Den finansielle risikoen anses dermed som lav.

Fortsatt drift

Forutsetningen om fortsatt drift er lagt til grunn ved avleggelsen av årsregnskapet.

Arbeidsmiljø, personale og likestilling

Det er ingen ansatte i selskapet. Selskapet har foreløpig ikke tegnet forsikringer på vegne av styreleder med tanke på styreansvar.

Miljørapport

Selskapets virksomhet er av en slik art at det ikke har noen negativ påvirkning på det ytre miljø.

Forskning og utvikling

Selskapet har ingen pågående forsknings - eller utviklingsarbeider.

Arsresultat og disponeringer

Styret foreslår at årets overskudd på kr 454 113 disponeres som følger:

Avsatt til utbytte	0
Overføring til annen egenkapital	454 113
Sum	454 113



KWP Holding AS



Årsberetning 2021

Stjørdal, 28. juni 2022

Karl Werner Petterson
styrets leder



KWP Holding AS



Resultatregnskap

	Note	2021	2020
DRIFTSINNEKTER OG DRIFTSKOSTNADER			
Driftsinntekter			
Sum driftsinntekter		0	0
Driftskostnader			
Annen driftskostnad	1	42 549	27 500
Sum driftskostnader		42 549	27 500
DRIFTSRESULTAT		(42 549)	(27 500)
FINANSINNEKTER OG FINANSKOSTNADER			
Finansinntekter			
Annen renteinntekt	1	213 914	216 976
Annen finansinntekt		370 663	0
Sum finansinntekter		584 577	216 976
Finanskostnader			
Annen rentekostnad		6 706	13 990
Annen finanskostnad		2 613	2 600
Sum finanskostnader		9 319	16 590
NETTO FINANSPOSTER		575 258	200 386
ORDINÆRT RES. FØR SKATTEKOSTNAD		532 709	172 886
Skattekostnad på ordinært resultat	1	78 596	38 038
ORDINÆRT RESULTAT		454 113	134 848
ÅRSRESULTAT		454 113	134 848
OVERF. OG DISPONERINGER			
Overføringer annen egenkapital		454 113	134 848
SUM OVERFØRINGER OG DISPONERINGER		454 113	134 848

Årsregnskap for KWP Holding AS

Organisasjonsnr. 893470662



KWP Holding AS



Balanse pr. 31.12.2021

	Note	31.12.2021	31.12.2020
EIENDELER			
ANLEGGSMIDLER			
Finansielle anleggsmidler			
Investeringer i foretak i samme konsern	2	3 979 959	3 979 959
Sum finansielle anleggsmidler		3 979 959	3 979 959
SUM ANLEGGSMIDLER		3 979 959	3 979 959
OMLØPSMIDLER			
Fordringer			
Fordringer på konsernselskap	1	5 246 412	5 276 839
Andre fordringer		244 442	235 040
Sum fordringer		5 490 854	5 511 879
Investeringer			
Markedsbaserte aksjer	3	1 251 433	1 008 469
Sum investeringer		1 251 433	1 008 469
Bankinnskudd, kontanter o.l.		810 335	930 637
SUM OMLØPSMIDLER		7 552 621	7 450 985
SUM EIENDELER		11 532 580	11 430 944
EGENKAPITAL OG GJELD			
EGENKAPITAL			
Innskutt egenkapital			
Aksjekapital	3	469 800	469 800
Overkurs	4	261 817	261 817
Annen innskutt egenkapital	4	2 651	2 651
Sum innskutt egenkapital		734 268	734 268
Opptjent egenkapital			
Annen egenkapital	4	9 621 774	9 167 661
Sum opptjent egenkapital		9 621 774	9 167 661
SUM EGENKAPITAL		10 356 042	9 901 929
GJELD			
KORTSIKTIG GJELD			
Betalbar skatt	1	78 596	38 038
Annen kortsiktig gjeld	1	1 097 943	1 490 978
SUM KORTSIKTIG GJELD		1 176 539	1 529 016
SUM GJELD		1 176 539	1 529 016
SUM EGENKAPITAL OG GJELD		11 532 580	11 430 944

Stjørdal, 28. juni 2022

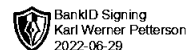
Karl Werner Petterson
styreleder

Årsregnskap for KWP Holding AS

Organisasjonsnr. 893470662



KWP Holding AS



Noter 2021

Regnskapsprinsipper

Generelt

Regnskapet er utarbeidet i overensstemmelse med regnskapsloven og god regnskapsskikk for øvrige foretak.

Klassifisering og vurdering av balanseposter

Omløpsmidler og kortsiktig gjeld omfatter poster som forfaller til betaling innen ett år etter balansedagen. Øvrige poster er klassifisert som anleggsmiddel/langsiktig gjeld.

Fordringer

Fordringer er oppført i balansen til pålydende etter fradrag for avsetning til forventet tap.

Skatter

Skattekostnaden i resultatregnskapet omfatter periodens betalbare skatt. Selskapet har ingen midlertidige forskjeller eller fremførbart underskudd .

Aksjer

Omløpsaksjer er vurdert til laveste av anskaffelseskost og virkelig verdi. Anleggsaksjer er vurdert til kostpris.

Antall ansatte

Selskapet har ikke hatt ansatte i regnskapsåret.

Note 1 - Annen kortsiktig gjeld

Selskapet har gjeld til eier på kr 1 097 684. Gjelden forrentes etter reglene om skjermingsrente.

Note 2 - Investeringer i aksjer

Selskapet eier følgende aksjer i andre selskap:

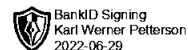
Selskap	Antall aksjer	Bokført verdi	Forretningskontor	Årsresultat (i hele 1000)	Egenkapital (i hele 1000)
Skoinvest ALP AS	3 578 (59%)	3 979 959	Stjørdal	476'	8 958'

Aksjene er bokført til kostpris.

Det er tatt pant i aksjene i Skoinvest ALP AS for gjeldsbrevlån i samme selskap.



KWP Holding AS



Noter 2021


Note 3 - Markedsbaserte aksjer

Selskapet har investeringer i fond og aksjer. Investeringen er bokført til laveste av anskaffelseskost og virkelig verdi.

	Virkelig verdi	Anskaffelseskost	Resultatført verdiendring 2021
Fondsandeler, aksjer	1 352 084	1 251 433	0

Note 4 - Egenkapital

	Aksjekapital / selskapskapital	Overkurs	Annen egenkapital	Sum egenkapital
Pr 1.1.	469 800	261 817	9 170 312	9 901 929
+Fra årets resultat			454 113	454 113
Pr 31.12.	469 800	261 817	9 624 425	10 356 042



KWP Holding AS

Kontantstrømoppstilling

Organisasjonsnr. 893470662

	2021	2020
Kontantstrømmer fra operasjonelle aktiviteter		
Resultat før skattekostnad	532 709	172 886
- Periodens betalte skatt	38 038	37 779
+ Tap / - Vinning ved salg av anleggsmidler	-173 124	
+ Ordinære avskrivninger	0	0
+ Nedskrivning anleggsmidler		
+/- Endring i varelager	0	0
+/- Endring i kundefordringer	0	0
+/- Endring i leverandørgjeld	0	0
+/- Endring i andre tidsavgrensningsposter	-372 010	75 953
= Nto. kontantstrøm fra operasjonelle aktiviteter	-50 463	211 060
Kontantstrømmer fra investeringsaktiviteter		
+ Innbetalinger ved salg av varige driftsmidler	0	0
- Utbetalinger ved kjøp av varige driftsmidler	0	0
+ Innbet. ved salg av aksjer og andeler	1 968 250	
- Utbet. ved kjøp av aksjer og andeler	2 038 090	200 000
+ innbetalinger ved salg av andre investeringer		
- Utbetalinger ved kjøp av andre investeringer		
= Nto. kontantstrøm fra investeringsaktiviteter	-69 840	-200 000
Kontantstrømmer fra finansieringsaktiviteter		
+ Innbet. ved opptak av ny langsiktig gjeld	0	0
+ Innbet. ved opptak av ny kortsiktig gjeld	0	0
- Utbet. ved nedbetaling av langsiktig gjeld	0	0
- Utbet. ved nedbetaling av kortsiktig gjeld		
+/- Netto endring i kassekreditt	0	0
- Utbetalinger av utbytte		
+/- Inn-/Utbetalinger av konsernbidrag	0	0
= Nto. kontantstrøm fra finansieringsaktiviteter	0	0
= Netto endring i kontanter mv	-120 303	11 060
+ Beholdning av kontanter 01.01.	930 637	919 577
= Kontantbeholdning 31.12.	810 334	930 637
Kontantbeholdning mv framkommer slik:		
Kontanter og bankinnskudd pr 31.12.	810 334	930 637
+ Skattetrekkinnskudd o.l. pr 31.12.	0	0
= Beholdning av kontanter mv 31.12.	810 334	930 637