



## ÅRSREGNSKAPET FOR REGNSKAPSÅRET 2017 - GENERELL INFORMASJON

### Enheten

Organisasjonsnummer: 916 556 365  
Organisasjonsform: Aksjeselskap  
Foretaksnavn: BOKKOMPANIET HOLDING AS  
Forretningsadresse: Brugata 14  
0186 OSLO

### Regnskapsår

Årsregnskapets periode: 01.01.2017 - 31.12.2017

### Konsern

Mørselskap i konsern: Ja  
Konsernregnskap lagt ved: Ja

### Regnskapsregler

Regler for små foretak benyttet: Nei  
Benyttet ved utarbeidelsen av årsregnskapet til selskapet: Regnskapslovens alminnelige regler  
Benyttet ved utarbeidelsen av årsregnskapet til konsernet: Regnskapslovens alminnelige regler

### Årsregnskapet fastsatt av kompetent organ

Bekreftet av representant for selskapet: Sjur Mossige  
Dato for fastsettelse av årsregnskapet: 26.06.2018

### Grunnlag for avgivelse

År 2017: Årsregnskapet er elektronisk innlevert  
År 2016: Tall er hentet fra elektronisk innlevert årsregnskap fra 2017

*Det er ikke krav til at årsregnskapet m.v. som sendes til Regnskapsregisteret er undertegnet. Kontrollen på at dette er utført ligger hos revisor/enhetens øverste organ. Sikkerheten ivaretas ved at innsender har rolle/rettighet for innsending av årsregnskapet via Altinn, og ved at det bekreftes at årsregnskapet er fastsatt av kompetent organ.*

Brønnøysundregistrene, 11.10.2019



## Resultatregnskap

| Beløp i: NOK   | Note | 2017               | 2016              |
|--|------|--------------------|-------------------|
| <b>RESULTATREGNSKAP</b>                                      |      |                    |                   |
| <b>Inntekter</b>   |      |                    |                   |
| Salgsinntekt   |      | 1 174 644          | 2 286 000         |
| Annen driftsinntekt  |      | 633 000            | 696 000           |
| <b>Sum inntekter</b>   | 8    | <b>1 807 644</b>   | <b>2 982 000</b>  |
| <b>Kostnader</b>   |      |                    |                   |
| Varekostnad  |      | 35 771             | 2 000 000         |
| Lønnskostnad   |      | 2 346 292          | 1 112 549         |
| Avskrivning på varige driftsmidler og immaterielle eiendeler | 4    |                    |                   |
| Annen driftskostnad  | 9    | 2 548 211          | 1 142 528         |
| <b>Sum kostnader</b>   |      | <b>4 930 274</b>   | <b>4 255 077</b>  |
| <b>Driftsresultat</b>  |      | <b>-3 122 630</b>  | <b>-1 273 077</b> |
| <b>Finansinntekter og finanskostnader</b>                    |      |                    |                   |
| Inntekt på investering i datterselskap og tilknyttet selskap |      | 86 383             | 1 665 028         |
| Annen renteinntekt   |      | 105                | 765               |
| Annen finansinntekt  |      | 482 793            |                   |
| <b>Sum finansinntekter</b>                                   |      | <b>569 281</b>     | <b>1 665 793</b>  |
| Annen rentekostnad   |      | 269 246            | 161 090           |
| Annen finanskostnad  |      | 11 057 641         | 33 863            |
| <b>Sum finanskostnader</b>                                   |      | <b>11 326 887</b>  | <b>194 953</b>    |
| <b>Netto finans</b>  |      | <b>-10 757 606</b> | <b>1 470 841</b>  |
| <b>Ordinært resultat før skattekostnad</b>                   |      | <b>-13 880 236</b> | <b>197 763</b>    |
| Skattekostnad på ordinært resultat                           | 10   | -759 985           | 1 841             |
| <b>Ordinært resultat etter skattekostnad</b>                 |      | <b>-13 120 251</b> | <b>195 922</b>    |
| <b>Årsresultat</b>   |      | <b>-13 120 251</b> | <b>195 922</b>    |
| <b>Årsresultat etter minoritetsinteresser</b>                |      | <b>-13 120 251</b> | <b>195 922</b>    |
| <b>Totalresultat</b>   |      | <b>-13 120 251</b> | <b>195 922</b>    |



## Resultatregnskap

| <b>Beløp i: NOK</b>                      | <b>Note</b> | <b>2017</b>        | <b>2016</b>    |
|--|-------------|--------------------|----------------|
| <b>Overføringer og disponeringer</b>     |             |                    |                |
| Overføring til/fra fond                  |             | -187 207           | 187 207        |
| Overføringer til/fra annen egenkapital   |             | -12 933 044        | 8 715          |
| <b>Sum overføringer og disponeringer</b> |             | <b>-13 120 251</b> | <b>195 922</b> |



## Balanse

| Beløp i: NOK  | Note | 2017              | 2016              |
|---|------|-------------------|-------------------|
| <b>BALANSE - EIENDELER</b>  |      |                   |                   |
| <b>Anleggsmidler</b>  |      |                   |                   |
| <b>Immaterielle eiendeler</b>                                       |      |                   |                   |
| Konsesjoner, patenter, lisenser, varemerker og lignende rettigheter |      | 50 000            | 50 000            |
| Utsatt skattefordel   |      | 766 081           | 6 096             |
| <b>Sum immaterielle eiendeler</b>                                   |      | <b>816 081</b>    | <b>56 096</b>     |
| <b>Varige driftsmidler</b>  |      |                   |                   |
| Driftsløsøre, inventar, verktøy, kontormaskiner og lignende         |      | 680 427           |                   |
| <b>Sum varige driftsmidler</b>                                      |      | <b>680 427</b>    |                   |
| <b>Finansielle anleggsmidler</b>                                    |      |                   |                   |
| Investering i datterselskap   | 1    | 23 303 732        | 8 011 043         |
| Investeringer i tilknyttet selskap                                  |      |                   | 217 207           |
| <b>Sum finansielle anleggsmidler</b>                                |      | <b>23 303 732</b> | <b>8 228 250</b>  |
| <b>Sum anleggsmidler</b>  |      | <b>24 800 240</b> | <b>8 284 346</b>  |
| <b>Omløpsmidler</b>   |      |                   |                   |
| <b>Varer</b>  |      |                   |                   |
| <b>Fordringer</b>   |      |                   |                   |
| Kundefordringer   |      | 1 554 853         | 2 878 800         |
| Andre fordringer  | 3    | 2 058 055         | 7 323 403         |
| <b>Sum fordringer</b>   |      | <b>3 612 909</b>  | <b>10 202 203</b> |
| <b>Bankinnskudd, kontanter og lignende</b>                          |      |                   |                   |
| Bankinnskudd, kontanter og lignende                                 | 2    | 171 375           | 136 355           |
| <b>Sum bankinnskudd, kontanter og lignende</b>                      |      | <b>171 375</b>    | <b>136 355</b>    |
| <b>Sum omløpsmidler</b>   |      | <b>3 784 284</b>  | <b>10 338 559</b> |
| <b>SUM EIENDELER</b>  |      | <b>28 584 524</b> | <b>18 622 905</b> |



## Balanse

| Beløp i: NOK                          | Note | 2017              | 2016              |
|---------------------------------------|------|-------------------|-------------------|
| <b>BALANSE - EGENKAPITAL OG GJELD</b> |      |                   |                   |
| <b>Egenkapital</b>                    |      |                   |                   |
| <b>Innskutt egenkapital</b>           |      |                   |                   |
| Selskapskapital                       | 6    | 50 000            | 30 000            |
| Overkurs                              |      | 15 058 818        | -14 000           |
| <b>Sum innskutt egenkapital</b>       |      | <b>15 108 818</b> | <b>16 000</b>     |
| <b>Opptjent egenkapital</b>           |      |                   |                   |
| Fond                                  |      |                   | 187 207           |
| Annen egenkapital                     |      |                   | 642 598           |
| <b>Sum opptjent egenkapital</b>       |      |                   | <b>829 805</b>    |
| <b>Sum egenkapital</b>                | 11   | <b>15 108 818</b> | <b>845 805</b>    |
| <b>Sum langsiktig gjeld</b>           |      | <b>0</b>          | <b>0</b>          |
| <b>Kortsiktig gjeld</b>               |      |                   |                   |
| Gjeld til kredittinstitusjoner        |      | 4 182 595         | 4 700 893         |
| Leverandørgjeld                       |      | 2 563 683         | 1 524 268         |
| Betalbar skatt                        | 10   |                   |                   |
| Skyldige offentlige avgifter          |      | 164 270           | 126 065           |
| Annen kortsiktig gjeld                | 3    | 6 565 158         | 11 425 874        |
| <b>Sum kortsiktig gjeld</b>           |      | <b>13 475 706</b> | <b>17 777 100</b> |
| <b>Sum gjeld</b>                      |      | <b>13 475 706</b> | <b>17 777 100</b> |
| <b>SUM EGENKAPITAL OG GJELD</b>       |      | <b>28 584 524</b> | <b>18 622 905</b> |



## Konsernets resultatregnskap

| Beløp i: NOK   | Note | 2017               | 2016               |
|--|------|--------------------|--------------------|
| <b>RESULTATREGNSKAP</b>                                      |      |                    |                    |
| <b>Inntekter</b>   |      |                    |                    |
| Salgsinntekt   | 8    | 139 475 979        | 90 707 782         |
| Annen driftsinntekt  | 8    | 2 704 027          | 3 423 239          |
| <b>Sum inntekter</b>   |      | <b>142 180 006</b> | <b>94 131 021</b>  |
| <b>Kostnader</b>   |      |                    |                    |
| Varekostnad  |      | 73 477 930         | 46 580 097         |
| Lønnskostnad   | 9    | 41 704 486         | 26 895 627         |
| Avskrivning på varige driftsmidler og immaterielle eiendeler | 4    | 2 382 648          | 1 231 150          |
| Annen driftskostnad  | 4, 9 | 44 784 253         | 34 581 943         |
| <b>Sum kostnader</b>   |      | <b>162 349 317</b> | <b>109 288 817</b> |
| <b>Driftsresultat</b>  |      | <b>-20 169 311</b> | <b>-15 157 796</b> |
| <b>Finansinntekter og finanskostnader</b>                    |      |                    |                    |
| Inntekt på investering i datterselskap og tilknyttet selskap | 12   |                    | 4 717 158          |
| Annen renteinntekt   |      | 30 559             | 37 810             |
| Annen finansinntekt  |      | 1 888 854          | 138 519            |
| <b>Sum finansinntekter</b>                                   |      | <b>1 919 412</b>   | <b>4 893 488</b>   |
| Annen rentekostnad   |      | 1 112 230          | 846 481            |
| Annen finanskostnad  |      | 2 322 475          | 97 662             |
| <b>Sum finanskostnader</b>                                   |      | <b>3 434 706</b>   | <b>944 144</b>     |
| <b>Netto finans</b>  |      | <b>-1 515 293</b>  | <b>3 949 344</b>   |
| <b>Ordinært resultat før skattekostnad</b>                   |      | <b>-21 684 604</b> | <b>-11 208 453</b> |
| Skattekostnad på ordinært resultat                           | 10   | -1 407 334         | -1 379 251         |
| <b>Ordinært resultat etter skattekostnad</b>                 |      | <b>-20 277 270</b> | <b>-9 829 201</b>  |
| <b>Årsresultat</b>   |      | <b>-20 277 270</b> | <b>-9 829 201</b>  |
| Minoritetsinteresser   | 11   | -1 372 218         | -1 072 447         |
| <b>Årsresultat etter minoritetsinteresser</b>                |      | <b>-18 905 052</b> | <b>-8 756 754</b>  |



## Konsernets resultatregnskap

| <b>Beløp i: NOK</b>                      | <b>Note</b> | <b>2017</b>        | <b>2016</b>       |
|--|-------------|--------------------|-------------------|
| <b>Totalresultat</b>                     |             | <b>-18 905 052</b> | <b>-8 756 754</b> |
| <b>Overføringer og disponeringer</b>     |             |                    |                   |
| Overføring til/fra fond                  |             | -5 435 959         | 717 158           |
| Konsernbidrag                            |             | 65 651             | 3 401 211         |
| Udekket tap                              |             | -24 114 928        | -8 611 100        |
| Overføringer til/fra annen egenkapital   |             | 10 580 184         | -4 264 023        |
| <b>Sum overføringer og disponeringer</b> |             | <b>-18 905 052</b> | <b>-8 756 754</b> |



## Konsernets balanse

| Beløp i: NOK  | Note  | 2017               | 2016              |
|---|-------|--------------------|-------------------|
| <b>BALANSE - EIENDELER</b>                                  |       |                    |                   |
| <b>Anleggsmidler</b>  |       |                    |                   |
| <b>Immaterielle eiendeler</b>                               |       |                    |                   |
| Forskning og utvikling                                      | 4     |                    |                   |
| Utsatt skattefordel   | 10    | 5 358 840          | 3 433 649         |
| Goodwill  | 4     |                    |                   |
| <b>Sum immaterielle eiendeler</b>                           |       | <b>5 358 840</b>   | <b>3 433 649</b>  |
| <b>Varige driftsmidler</b>                                  |       |                    |                   |
| Driftsløsøre, inventar, verktøy, kontormaskiner og lignende | 3, 4  | 15 146 095         | 3 886 921         |
| <b>Sum varige driftsmidler</b>                              |       | <b>15 146 095</b>  | <b>3 886 921</b>  |
| <b>Finansielle anleggsmidler</b>                            |       |                    |                   |
| Investering i datterselskap                                 | 1     | 320 000            |                   |
| Investeringer i tilknyttet selskap                          | 1, 12 | 224 500            | 5 690 459         |
| Lån til tilknyttet selskap og felles kontrollert virksomhet | 12    |                    |                   |
| <b>Sum finansielle anleggsmidler</b>                        |       | <b>544 500</b>     | <b>5 690 459</b>  |
| <b>Sum anleggsmidler</b>                                    |       | <b>21 049 435</b>  | <b>13 011 029</b> |
| <b>Omløpsmidler</b>   |       |                    |                   |
| <b>Varer</b>  |       |                    |                   |
| <b>Sum varer</b>  | 3, 5  | <b>60 470 597</b>  | <b>19 192 352</b> |
| <b>Fordringer</b>   |       |                    |                   |
| Kundefordringer   | 3     | 15 811 259         | 16 525 402        |
| Andre fordringer  | 3, 3  | 10 457 038         | 4 573 150         |
| <b>Sum fordringer</b>                                       |       | <b>26 268 298</b>  | <b>21 098 552</b> |
| <b>Bankinnskudd, kontanter og lignende</b>                  |       |                    |                   |
| Bankinnskudd, kontanter og lignende                         | 2     | 9 708 657          | 8 800 117         |
| <b>Sum bankinnskudd, kontanter og lignende</b>              |       | <b>9 708 657</b>   | <b>8 800 117</b>  |
| <b>Sum omløpsmidler</b>                                     |       | <b>97 877 833</b>  | <b>49 091 021</b> |
| <b>SUM EIENDELER</b>  |       | <b>118 927 268</b> | <b>62 102 050</b> |



## Konsernets balanse

| Beløp i: NOK                          | Note    | 2017               | 2016              |
|---------------------------------------|---------|--------------------|-------------------|
| <b>BALANSE - EGENKAPITAL OG GJELD</b> |         |                    |                   |
| <b>Egenkapital</b>                    |         |                    |                   |
| <b>Innskutt egenkapital</b>           |         |                    |                   |
| Selskapskapital                       | 6       | 50 000             | 30 000            |
| Overkurs                              |         | 15 058 818         |                   |
| <b>Sum innskutt egenkapital</b>       |         | <b>15 108 818</b>  | <b>30 000</b>     |
| <b>Opptjent egenkapital</b>           |         |                    |                   |
| Fond                                  | 11, 12  |                    | 5 435 959         |
| Annen egenkapital                     |         | -16 455 356        | -13 934 941       |
| Minoritetsinteresser                  |         | -943 630           | -721 585          |
| <b>Sum opptjent egenkapital</b>       |         | <b>-17 398 986</b> | <b>-9 220 567</b> |
| <b>Sum egenkapital</b>                | 11      | <b>-2 290 168</b>  | <b>-9 190 567</b> |
| <b>Gjeld</b>                          |         |                    |                   |
| <b>Langsiktig gjeld</b>               |         |                    |                   |
| <b>Annen langsiktig gjeld</b>         |         |                    |                   |
| Gjeld til kredittinstitusjoner        | 3, 4, 7 | 15 000 000         |                   |
| Øvrig langsiktig gjeld                | 3, 4    |                    | 736 100           |
| <b>Sum annen langsiktig gjeld</b>     |         | <b>15 000 000</b>  | <b>736 100</b>    |
| <b>Sum langsiktig gjeld</b>           |         | <b>15 000 000</b>  | <b>736 100</b>    |
| <b>Kortsiktig gjeld</b>               |         |                    |                   |
| Gjeld til kredittinstitusjoner        | 3, 7    | 6 264 808          | 5 886 816         |
| Leverandørgjeld                       |         | 56 054 546         | 31 782 210        |
| Betalbar skatt                        | 10      | 497 125            | 81 130            |
| Skyldige offentlige avgifter          |         | 4 159 364          | 1 914 272         |
| Annen kortsiktig gjeld                | 3, 6    | 39 241 593         | 30 892 090        |
| <b>Sum kortsiktig gjeld</b>           |         | <b>106 217 436</b> | <b>70 556 517</b> |
| <b>Sum gjeld</b>                      |         | <b>121 217 436</b> | <b>71 292 617</b> |
| <b>SUM EGENKAPITAL OG GJELD</b>       |         | <b>118 927 268</b> | <b>62 102 050</b> |



## Konsernets balanse

| <b>Beløp i: NOK</b> | <b>Note</b> | <b>2017</b> | <b>2016</b> |
|---------------------|-------------|-------------|-------------|
|---------------------|-------------|-------------|-------------|

---



**Årsregnskapet**

**2017**

**Konsernet  
Bokkompaniet Holding AS**

Organisasjonsnummer: 916 556 365



## Årsberetning 2017 – Bokkompaniet Holding AS

### Virksomhetens art og lokalisering

Bokkompaniet Holding AS er et holdingselskap med disse datterselskapene:

Boklageret AS, 90%, bokhandelskjede.

Notabene AS, 100%, bokhandelskjede.

Forlaget Victoria, 100%, forlag bok.

Bokkompaniet Utvikling, 100%, investeringsselskap.

Norsk Bokdistribusjon, 100%, distribusjon av bøker mot massemarkedet.

Nord Publishing AS, 100%, forlag bøker.

Contento Forlag AS, 100%, forlag spill.

Hovedformålet for Bokkompaniet Holding AS og dets datterselskaper er å skape varige verdier for leserne, kundene, medarbeiderne, forfatterne og eierne.

Konsernet har lokalisert sitt kontor i Brugata 14, Oslo. Selskapet har ved årsskiftet totalt 69 butikker, 10 butikker i kjeden Boklageret og 59 butikker i kjeden Notabene. Butikkene er lokalisert i kjøpesentre og sentralt i større byområder. Butikken i Sverige er lokalisert i Nordby. Notabene har også egen nettbutikk. I 2017 har Norsk Bokdistribusjon etablert eget lager i Hokksund.

### Fortsatt drift

Det gjennomføres en større omstrukturering i 2018 for hele konsernet. Boklageret Sverige er solgt med virkning fra 01.01.2018 og Boklageret AS har i februar 2018 inngått avtale om gjeldsordning med sine kreditorer. Selskaper i konsernet har ettergitt gjeld til Boklageret AS med virkning i 2017. Det er også planlagt større effektiviserings- og omstillingsiltak gjennom nedbemanning og kostnadskutt for å tilpasse kostnadene til selskapets inntjening. Etablering av nye kunder i massemarkedet og større antall produksjoner i forlagene, vil øke omsetningen og gi økt inntjening.

I samsvar med regnskapslovens § 3-3 bekreftes det at forutsetningen om fortsatt drift er til stede og denne forutsetningen er lagt til grunn ved utarbeidelsen av regnskapet.

### Fremtidig utvikling

Markedsutviklingen i 2018 forventes å være påvirket av nedgangskonjunkturen i butikkhandel med bøker, samtidig som vi forventer en økt etterspørsel etter konsernets produkter og tjenester.

Konsernets virksomhet preges også i stadig høyere grad av økt konkurranse og de dominerende aktørene i bok-Norge tar stadig større markedsandeler.



## Redegjørelse for årsregnskapet

Selskapet er ikke utsatt for særskilte faktorer som påvirker virksomheten ut over hva som er vanlig for slik virksomhet.

For morselskapet Bokkompaniet Holding AS, var resultatet for 2017 -13,1 MNOK mot 0,2 MNOK i 2016.

Omsetningen i konsernet økte fra 94,1 MNOK i 2016 til 142,2 MNOK i 2017. Økning i omsetning skyldes i hovedsak kjøp av Notabene AS. Årsresultatet ble -20,3 MNOK i 2017 mot -9,8 MNOK i 2016. Nedgangen skyldes større omstruktureringer i Boklageret AS og Norsk Bokdistribusjon AS. Boklageret Sverige AS er solgt med virkning fra 01.01. 2018 og aksjene i selskapet er nedskrevet pr 31.12.2017. Det er forventet at gjennomført omstrukturering vil gi positive resultater i 2018 for konsernet.

Konsernets egenkapital er negativ. Planlagt omstrukturering og effektivisering i 2018 forventes å gi positiv egenkapital ved utgangen av 2018.

For konsernet var totalkapitalen ved utgangen av året 118,9 MNOK, sammenlignet med 62,1 MNOK året før.

## Finansiell risiko

### Overordnet om målsetting og strategi

Konsernet har ved utgangen av 2017 en langsiktig gjeld på 15,0 MNOK og en kassekreditt på 28,0, hvorav 21,7 MNOK var ubenyttet pr 31.12.2017. Selskapet var ved utgangen av 2017 i brudd med enkelte av betingelsene i kassekredittavtalen. Forholdet er akseptert av långiver og selskapet har fått en waiver som varer til neste målepunkt 31.12.2018. Styret har vurdert at selskapet vil oppfylle lånevilkårene pr 31.12.2018.

Konsernets likviditetsbeholdning var på 9,7 MNOK pr 31.12.2017. Morselskapets likviditetsbeholdning var på 0,2 MNOK.

Boklageret AS har i februar 2018 inngått avtale om gjeldsordning med sine kreditorer. Ettergitt gjeld fra selskaper i konsernet er bokført med virkning i 2017.

### Markedsrisiko

Bokkompaniet Holding AS er i liten grad eksponert for endringer i valutakurser. Unntaksvis påvirkes forlagene i beskjeden grad, samt butikkdirften i Sverige. Selskapet har ikke inngått terminkontrakter eller andre avtaler for å redusere selskapets valutarisiko og derigjennom den driftstilknyttede markedsrisikoen.

### Kredittrisiko

Risikoen for tap på fordringer er vurdert som lav, men en økning kan oppstå ved endring i markedsf forholdene. Det er ikke inngått avtaler om motregning eller andre instrumenter som reduserer kredittrisikoen i Bokkompaniet Holding AS.



## Likviditetsrisiko

Selskapet vurderer likviditeten i morselskapet og konsernet ved årets slutt som tilfredsstillende.

## Arbeidsmiljø, likestilling og diskriminering

Arbeidsmiljøet anses som godt. Det har ikke vært betydelig sykefravær i 2016. Det har ikke blitt rapportert om skader eller ulykker på arbeidsplassen.

Konsernet har som mål å være en arbeidsplass der det råder full likestilling mellom kvinner og menn, og har innarbeidet en policy som tar sikte på at det ikke forekommer forskjellsbehandling grunnet kjønn i saker som for eksempel lønn, avansement og rekruttering. I konsernet (inkl. datterselskap) er det 343 fast ansatte. Av disse er 30 menn og 313 kvinner. Selskapets styre består av 6 menn.


Selskapet arbeider aktivt for å forhindre diskriminering som følge av nedsatt funksjonsevne, etnisitet, nasjonal opprinnelse, hudfarge, religion eller livssyn. Aktivitetene omfatter blant annet rekruttering, lønns- og arbeidsvilkår, forfremmelse, utviklingsmuligheter og beskyttelse mot trakassering.


I konsernet som helhet har sykefraværet vært svært lavt og det har ikke forekommet eller blitt rapportert alvorlige arbeidsuhell eller ulykker. Arbeidsmiljøet er godt. Samarbeidet med de ansatte har vært konstruktivt og bidratt positivt til driften.

## Ytre miljø


Virksomhetens bransje medfører verken forurensning eller utslipp som kan være til skade for det ytre miljø.

Oslo, 26. juni 2018

  
Tommy Korneliusen  
Styreleder


  
Harald Allen Enersen  
Styremedlem

  
Robert Johansen  
Styremedlem

  
Sjur Mossige  
Styremedlem

  
Kristoffer Olsen  
Styremedlem

  
Bjørn Leknes  
Styremedlem

  
Sjur Mossige  
Daglig leder



| <b>Bokkompaniet Holding AS</b> |                   |   |                |                    |                    |
|--------------------------------|-------------------|---|----------------|--------------------|--------------------|
| <b>Resultat - mor/konsern</b>  |                   |   |                |                    |                    |
| <b>Morselskap</b>              |                   |   | <b>Konsern</b> |                    |                    |
| 2017                           | 2016              |   | Note           | 2017               | 2016               |
|                                |                   | <b>Driftsinntekter og driftskostnader</b>   |                |                    |                    |
| 1 174 644                      | 2 286 000         | Salgsinntekt                                | 8              | 139 475 979        | 90 707 782         |
| 633 000                        | 696 000           | Andre driftsinntekter                       | 8              | 2 704 027          | 3 423 239          |
| <u>1 807 644</u>               | <u>2 982 000</u>  | <b>Sum driftsinntekter</b>                  |                | <u>142 180 006</u> | <u>94 131 021</u>  |
| 35 771                         | 2 000 000         | Varekostnad                                 |                | 73 477 930         | 46 580 097         |
| 2 346 292                      | 1 112 549         | Lønnskostnader                              | 9              | 41 704 486         | 26 895 627         |
| 0                              | 0                 | Avskrivning driftsmidler og immat.eiendeler | 4              | 2 382 648          | 1 231 150          |
| 2 548 211                      | 1 142 528         | Annens driftskostnad                        | 4, 9           | 44 784 253         | 34 581 943         |
| <u>4 930 274</u>               | <u>4 255 077</u>  | <b>Sum driftskostnader</b>                  |                | <u>162 349 317</u> | <u>109 288 817</u> |
| <u>-3 122 630</u>              | <u>-1 273 077</u> | <b>Driftsresultat</b>                       |                | <u>-20 169 311</u> | <u>-15 157 796</u> |
|                                |                   | <b>Finansinntekter og finanskostnader</b>   |                |                    |                    |
| 86 383                         | 1 477 821         | Inntekt på investering i datterselskap      |                | 0                  | 0                  |
| 0                              | 187 207           | Inntekt på investering i tilknyttet selskap | 12             | 0                  | 4 717 158          |
| 105                            | 765               | Annens renteinntekt                         |                | 30 559             | 37 810             |
| 482 793                        | 0                 | Annens finansinntekt                        |                | 1 888 854          | 138 519            |
| 269 246                        | 161 090           | Annens rentekostnad                         |                | 1 112 230          | 846 481            |
| 11 057 641                     | 33 863            | Annens finanskostnad                        |                | 2 322 475          | 97 662             |
| <u>-10 757 606</u>             | <u>1 470 841</u>  | <b>Resultat av finanskostnader</b>          |                | <u>-1 515 293</u>  | <u>3 949 344</u>   |
| -13 880 236                    | 197 763           | Ordinært resultat før skattekostnad         |                | -21 684 604        | -11 208 453        |
| -759 985                       | 1 841             | Skattekostnad på ordinært resultat          | 10             | -1 407 334         | -1 379 251         |
| <u>-13 120 251</u>             | <u>195 922</u>    | <b>Ordinært resultat</b>                    |                | <u>-20 277 270</u> | <u>-9 829 201</u>  |
| <u>-13 120 251</u>             | <u>195 922</u>    | <b>Årets resultat</b>                       |                | <u>-20 277 270</u> | <u>-9 829 201</u>  |
| 0                              | 0                 | Minoritetens andel                          | 11             | -1 372 218         | -1 072 447         |
| <u>-13 120 251</u>             | <u>195 922</u>    | <b>Årsresultat etter minoritetens andel</b> |                | <u>-18 905 052</u> | <u>-8 756 754</u>  |
|                                |                   | <b>Overføringer</b>                         |                |                    |                    |
| -187 207                       | 187 207           | Avsatt til fond for vurderingsforskjeller   |                |                    |                    |
| 0                              | 0                 | Avsatt konsernbidrag                        |                |                    |                    |
| 0                              | 8 715             | Avsatt til annen egenkapital                |                |                    |                    |
| 0                              | 0                 | Overført til udekket tap                    |                |                    |                    |
| 12 933 044                     | 0                 | Overført fra annen egenkapital              |                |                    |                    |
| <u>-13 120 251</u>             | <u>195 922</u>    | <b>Sum disponert</b>                        |                |                    |                    |



| <b>Bokkompaniet Holding AS</b> |                   |                                      |                |                    |                   |  |
|--------------------------------|-------------------|--------------------------------------|----------------|--------------------|-------------------|--|
| <b>Balanse - mor/konsern</b>   |                   |                                      |                |                    |                   |  |
| <b>Morselskap</b>              |                   |                                      | <b>Konsern</b> |                    |                   |  |
| 2017                           | 2016              | Eiendeler                            | Note           | 2017               | 2016              |  |
|                                |                   | <b>Anleggsmidler</b>                 |                |                    |                   |  |
|                                |                   | <b>Immaterielle eiendeler</b>        |                |                    |                   |  |
| 766 081                        | 6 096             | Utsatt skattefordel                  | 10             | 5 358 840          | 3 433 649         |  |
| <u>766 081</u>                 | <u>6 096</u>      | <b>Sum immaterielle eiendeler</b>    |                | <u>5 358 840</u>   | <u>3 433 649</u>  |  |
|                                |                   | <b>Varige driftsmidler</b>           |                |                    |                   |  |
| 730 427                        | 50 000            | Driftsløsøre, inventar o.a. utstyr   | 3, 4           | 15 146 095         | 3 886 921         |  |
| <u>730 427</u>                 | <u>50 000</u>     | <b>Sum varige driftsmidler</b>       |                | <u>15 146 095</u>  | <u>3 886 921</u>  |  |
|                                |                   | <b>Finansielle anleggsmidler</b>     |                |                    |                   |  |
| 23 303 732                     | 8 011 043         | Investeringer i datterselskap        | 1              | 320 000            | 0                 |  |
| 0                              | 217 207           | Investeringer i tilknyttet selskap   | 1, 12          | 224 500            | 5 690 459         |  |
| <u>23 303 732</u>              | <u>8 228 250</u>  | <b>Sum finansielle anleggsmidler</b> |                | <u>544 500</u>     | <u>5 690 459</u>  |  |
| <u>24 800 240</u>              | <u>8 284 346</u>  | <b>Sum anleggsmidler</b>             |                | <u>21 049 435</u>  | <u>13 011 029</u> |  |
|                                |                   | <b>Omløpsmidler</b>                  |                |                    |                   |  |
| 0                              | 0                 | Lager av varer og annen beholdning   | 3, 5           | 60 470 597         | 19 192 352        |  |
|                                |                   | <b>Fordringer</b>                    |                |                    |                   |  |
| 1 554 853                      | 2 878 800         | Kundefordringer                      | 3              | 15 811 259         | 16 525 402        |  |
| 1 924 438                      | 8 793 316         | Andre fordringer                     | 3              | 10 457 038         | 4 573 150         |  |
| <u>3 479 292</u>               | <u>11 672 116</u> | <b>Sum fordringer</b>                |                | <u>26 268 298</u>  | <u>21 098 552</u> |  |
| 171 375                        | 156 355           | Bankinnskudd, kontanter o.l.         | 2              | 9 708 657          | 8 800 117         |  |
| <u>3 650 667</u>               | <u>11 808 472</u> | <b>Sum omløpsmidler</b>              |                | <u>97 877 833</u>  | <u>49 091 021</u> |  |
| <u>28 450 907</u>              | <u>20 092 818</u> | <b>Sum eiendeler</b>                 |                | <u>118 927 268</u> | <u>62 102 050</u> |  |



| Bokkompaniet Holding AS         |                   |  |         |                    |                   |  |
|---------------------------------|-------------------|--|---------|--------------------|-------------------|--|
| Balanse - mor/konsern           |                   |  |         |                    |                   |  |
| Morselskap                      |                   |  | Konsern |                    |                   |  |
| 2017                            | 2016              |  | Note    | 2017               | 2016              |  |
| <b>Eige kapital og gjeld</b>    |                   |  |         |                    |                   |  |
| <b>Innskutt egenkapital</b>     |                   |  |         |                    |                   |  |
| 30 000                          | 30 000            |  |         | 50 000             | 30 000            |  |
| 15 658 818                      | 0                 |  | 6       | 15 658 818         | 0                 |  |
| <u>15 688 818</u>               | <u>30 000</u>     |  |         | <u>15 708 818</u>  | <u>30 000</u>     |  |
| <b>Oppført egenkapital</b>      |                   |  |         |                    |                   |  |
| 0                               | 137 707           |  |         | 0                  | 5 435 659         |  |
| 0                               | 623 598           |  | 11, 12  | -16 453 356        | -13 931 841       |  |
| 0                               | 0                 |  |         | -983 630           | -721 565          |  |
| <u>0</u>                        | <u>815 805</u>    |  |         | <u>-17 328 986</u> | <u>-9 217 747</u> |  |
| <u>15 688 818</u>               | <u>845 805</u>    |  | 11      | <u>-2 278 168</u>  | <u>-9 187 747</u> |  |
| <b>Gjeld</b>                    |                   |  |         |                    |                   |  |
| <b>A annen langsiktig gjeld</b> |                   |  |         |                    |                   |  |
| 0                               | 0                 |  |         | 15 000 000         | 0                 |  |
| 0                               | 0                 |  | 3, 4, 7 | 0                  | 736 100           |  |
| <u>0</u>                        | <u>0</u>          |  | 3, 4    | <u>15 000 000</u>  | <u>736 100</u>    |  |
| <b>Kortsiktig gjeld</b>         |                   |  |         |                    |                   |  |
| 4 132 395                       | 4 793 893         |  |         | 6 264 808          | 5 886 816         |  |
| 2 563 643                       | 1 524 268         |  | 3, 7    | 56 054 546         | 31 782 310        |  |
| 0                               | 0                 |  |         | -897 123           | 81 130            |  |
| 164 270                         | 118 157           |  | 10      | 1 150 363          | 1 914 372         |  |
| 6 431 541                       | 12 963 695        |  | 3, 6    | 39 241 593         | 30 892 090        |  |
| <u>13 242 009</u>               | <u>19 247 013</u> |  |         | <u>106 217 436</u> | <u>70 556 577</u> |  |
| <u>13 242 009</u>               | <u>19 247 013</u> |  |         | <u>121 217 436</u> | <u>71 292 677</u> |  |
| <u>28 450 907</u>               | <u>20 892 818</u> |  |         | <u>118 927 268</u> | <u>62 182 650</u> |  |

Oslo, 26.6.2018.  
Styret i Bokkompaniet Holding AS

Erik P. Kjekshus  
styresjef

Siri Kjosvold  
styremedlem/daglig leder

Eirik Johnsen  
styremedlem

Siri Kjosvold  
styremedlem

Eirik Johnsen  
styresjef

Siri Kjosvold  
styremedlem



## Bokkompaniet Holding AS

### Noter til regnskapet for 2017

#### Regnskapsprinsipper

Årsregnskapet er satt opp i samsvar med regnskapsloven og god regnskapsskikk.

#### Konsolideringsprinsipper

Datterselskapene konsolideres etter oppkjøpsmetoden. Tilknyttede selskaper bokføres etter egenkapitalmetoden.

Konsernregnskapet utarbeides etter ensartede prinsipper, ved at datterselskapet følger de samme regnskapsprinsipper som morselskapet. Interne transaksjoner, fordringer og gjeld er eliminert.

De noter som gjelder for morselskapet, gjelder også for konsernet om ikke annet er nevnt.

#### Salgsinntekter

Inntektsføring ved salg av varer skjer på leveringstidspunktet. Tjenester inntektsføres etterhvert som de leveres.

#### Klassifisering og vurdering av balanseposter

Omløpsmidler og kortsiktig gjeld omfatter poster som forfaller til betaling innen ett år etter balansedagen, samt poster som knytter seg til varekretsløpet. Øvrige poster er klassifisert som anleggsmiddel/langsiktig gjeld. Omløpsmidler vurderes til laveste av anskaffelseskost og virkelig verdi. Kortsiktig gjeld balanseføres til nominelt beløp på etableringstidspunktet. Anleggsmidler vurderes til anskaffelseskost, men nedskrives til virkelig verdi dersom verdifallet ikke forventes å være forbigående. Langsiktig gjeld balanseføres til nominelt beløp på etableringstidspunktet.

#### Fordringer

Kundefordringer og andre fordringer er oppført i balansen til pålydende etter fradrag for avsetning til forventet tap. Avsetning til tap gjøres på grunnlag av individuelle vurderinger av de enkelte fordringene. I tillegg gjøres det for øvrige kundefordringer en spesifisert avsetning for å dekke antatt tap.

#### Varebeholdninger

Lager av innkjøpte varer er verdsatt til laveste av anskaffelseskost etter FIFO- prinsippet og virkelig verdi.

#### Varige driftsmidler

Varige driftsmidler balanseføres og avskrives over driftsmidlets levetid dersom de har levetid over 3 år og har en kostpris som overstiger kr 15.000. Direkte vedlikehold av driftsmidler kostnadsføres løpende under driftskostnader, mens påkostninger eller forbedringer tillegges driftsmidlets kostpris og avskrives i takt med driftsmidlet.

#### Valuta

Pengeposter i utenlandsk valuta vurderes til kursen ved regnskapsårets slutt.

#### Skatt

Skattekostnaden i resultatregnskapet omfatter både periodens betalbare skatt og endring i utsatt skatt. Utsatt skatt er beregnet med 23% på grunnlag av de midlertidige forskjeller som eksisterer mellom regnskapsmessige og skattemessige verdier, samt ligningsmessig underskudd til fremføring ved utgangen av regnskapsåret. Skatteøkende og skattereduserende midlertidige forskjeller som reverserer eller kan reverseres i samme periode er utlignet og nettoført.

**Bokkompaniet Holding AS**

## Noter til regnskapet for 2017

**Note 1 Datterselskaper**

(Alle tall i 1000)

**Mor**

| Datterselskaper           | Forretningskontor | Eierandel | Stemmeandel |
|---------------------------|-------------------|-----------|-------------|
| Boklageret AS             | Oslo              | 90 %      | 90 %        |
| Forlaget Victoria AS      | Oslo              | 100 %     | 100 %       |
| Bokkompaniet Utvikling AS | Oslo              | 100 %     | 100 %       |
| Norsk Bokdistribusjon AS  | Oslo              | 100 %     | 100 %       |
| Nord Publishing AS        | Oslo              | 100 %     | 100 %       |
| Notabene AS               | Oslo              | 100 %     | 100 %       |
| Contento Forlag           | Oslo              | 100 %     | 100 %       |

**Underliggende selskaper eiet av Boklageret AS**

|                   |         |       |       |
|-------------------|---------|-------|-------|
| Boklageret AB *1) | Sverige | 100 % | 100 % |
|-------------------|---------|-------|-------|

**Tilknyttet selskap i konsernet**

|                 |      |      |      |
|-----------------|------|------|------|
| Grantchester IS | Oslo | 42 % | 19 % |
|-----------------|------|------|------|

\*1) Boklageret AB er solgt ut av konsernet med virkning fra og med 1.1.18. Selskapets betydning for konsernregnskapet er vurdert som uvesentlig for 2017 og det er ikke konsolidert pr 31.12.17.

**Note 2 Bundne bankmidler**

(Alle tall i 1000)

Av samlet bankbeholdning utgjør bundne midler kr 102' for mor og kr 2257' for konsernet.

**Note 3 Fordringer og gjeld**

(Alle tall i 1000)

| Fordringer med forfall senere enn ett år            | Mor      |          | Konsernet |          |
|---|----------|----------|-----------|----------|
|   | 2017     | 2016     | 2017      | 2016     |
| Andre kortsiktige fordringer                        | 0        | 0        | 0         | 0        |
| Andre langsiktige fordringer                        | 0        | 0        | 0         | 0        |
| <b>Sum</b>  | <b>0</b> | <b>0</b> | <b>0</b>  | <b>0</b> |
| <b>Langsiktig gjeld med forfall senere enn 5 år</b> |          |          |           |          |
| Gjeld til kredittinstitusjoner                      | 0        | 0        | 0         | 0        |
| Ammen langsiktig gjeld                              | 0        | 0        | 0         | 0        |
| <b>Sum</b>  | <b>0</b> | <b>0</b> | <b>0</b>  | <b>0</b> |
| Gjeld sikret ved pant                               | 4 182    | 4 701    | 21 264    | 5 886    |
| Pantsatte eiendeler:                                | 4 209    | 10 201   | 75 616    | 16 852   |
| Tinglyst pant                                       | 15 000   | 15 000   | 30 000    | 15 000   |
| <b>Mellomværende med selskap i samme konsern</b>    |          |          |           |          |
| Kundefordringer                                     | 1 256    | 2 493    |           |          |
| Kortsiktige fordringer                              | 1 412    | 7 176    |           |          |
| Kortsiktig gjeld                                    | 5 994    | 11 320   |           |          |

Bokkompaniet Holding AS

**Bokkompaniet Holding AS**

## Noter til regnskapet for 2017

**Note 4 Varige driftsmidler**

(Alle tall i 1000)

| <b>Konsernet</b>                | <b>Maskiner,<br/>inventar</b> | <b>Sum</b>    |
|---------------------------------|-------------------------------|---------------|
| Type anleggsmiddel              |                               |               |
| Ansk.kost 1.1.                  | 7 650                         | 7 650         |
| Årets tilgang                   | 14 091                        | 14 091        |
| Årets avgang                    | -411                          | -411          |
| Anskaffelseskost 31.12.         | 21 330                        | 21 330        |
| Akk. avskr. 31.12.              | -6 183                        | -6 183        |
| Akk. nedskr. 31.12.             | 0                             | 0             |
| <b>Bokført verdi pr. 31.12.</b> | <b>15 147</b>                 | <b>15 147</b> |

Årets avskrivninger 2 383 2 383

| <b>Mor</b>                      | <b>Maskiner,<br/>inventar</b> | <b>Sum</b> |
|---------------------------------|-------------------------------|------------|
| Type anleggsmiddel              |                               |            |
| Ansk.kost 1.1.                  | 50                            | 50         |
| Årets tilgang                   | 680                           | 680        |
| Årets avgang                    | 0                             | 0          |
| Anskaffelseskost 31.12.         | 730                           | 730        |
| Akk. avskr. 31.12.              | 0                             | 0          |
| Akk. nedskr. 31.12.             | 0                             | 0          |
| <b>Bokført verdi pr. 31.12.</b> | <b>730</b>                    | <b>730</b> |

Årets avskrivninger 0 0

Selskapet benytter lineære avskrivninger for alle varige driftsmidler. Den økonomiske levetiden for driftsmidlene er beregnet til:

\* Maskiner og inventar 3-5 år

**Ikke balanseførte leieavtaler**

(Alle tall i 1000)

|                                    | <b>Fast eiendom</b> |
|------------------------------------|---------------------|
| Årlig leie                         | 18 627              |
| Leieavalens varighet ved inngåelse | 7-10 år             |

**Note 5 Varer**

(Alle tall i 1000)

| <b>Konsernet</b>                        | <b>Mor</b>  |             | <b>Konsernet</b> |               |
|---|-------------|-------------|------------------|---------------|
|   | <b>2017</b> | <b>2016</b> | <b>2017</b>      | <b>2016</b>   |
| Lager av innkjøpte varer for videresalg | 0           | 0           | 62 648           | 19 192        |
| Nedvurdering kostpris                   | 0           | 0           | -2 177           | 0             |
| <b>Sum</b>                              | <b>0</b>    | <b>0</b>    | <b>60 471</b>    | <b>19 192</b> |

Varelageret er vurdert til laveste verdi av anskaffelseskost og virkelig verdi.

Bokkompaniet Holding AS

**Bokkompaniet Holding AS**

## Noter til regnskapet for 2017

**Note 6 Aksjekapital og aksjonærinformasjon**

| Aksjekapital    | Antall | Pålydende | Bokført |
|-----------------|--------|-----------|---------|
| Ordinære aksjer | 125    | 400       | 50 000  |

Alle aksjene gir samme rettigheter i selskapet.

| Aksjonærer                  | Rolle       | Aksjer     | Eierandel   |
|-----------------------------|-------------|------------|-------------|
| H. Enersen Holding AS       | Styremedlem | 25         | 20%         |
| Palm Helland Holding AS     | Styremedlem | 25         | 20%         |
| RIF-Holding AS              | Styremedlem | 25         | 20%         |
| Mossige Holding AS          | Styremedlem | 25         | 20%         |
| Nye Notabene AS             | Styremedlem | 20         | 16%         |
| Godfjellet AS               |             | 5          | 4%          |
| <b>Totalt antall aksjer</b> |             | <b>125</b> | <b>100%</b> |

Styremedlemmene Robert Johansen, Sjur Mossige og Harald Allen Enersen eier 100 % av hvert sitt respektive holding selskap.

**Note 7 Finansiell markedsrisiko**

Konsernet benytter seg ikke av finansielle instrumenter i forbindelse med styringen av finansiell risiko.

**Renterisiko**

Renterisiko oppstår på kort og mellomlang sikt som et resultat av at konsernets gjeld har flytende rente. Renterisikoen anses å være på et normalt nivå.

**Valutarisiko**

Utvikling i valutakurser innebærer i liten grad en økonomisk risiko for konsernet.

**Note 8 Salgsinntekter**

(Alle tall i 1000)

| Pr. Virksomhetsområde | Mor          |              | Konsernet      |               |
|-----------------------|--------------|--------------|----------------|---------------|
|                       | 2017         | 2016         | 2017           | 2016          |
| Ordinært varesalg     | 1 175        | 2 286        | 139 476        | 90 708        |
| Utleie                | 633          | 696          | 2 446          | 2 479         |
| Andre driftsinntekter | 0            | 0            | 258            | 944           |
| <b>Sum</b>            | <b>1 808</b> | <b>2 982</b> | <b>142 180</b> | <b>94 131</b> |

**Geografisk fordeling**

|            |              |              |                |               |
|------------|--------------|--------------|----------------|---------------|
| Norge      | 1 808        | 2 982        | 142 180        | 88 805        |
| Sverige    | 0            | 0            | 0              | 5 326         |
| <b>Sum</b> | <b>1 808</b> | <b>2 982</b> | <b>142 180</b> | <b>94 131</b> |

Bokkompaniet Holding AS

**Bokkompaniet Holding AS**

## Noter til regnskapet for 2017

**Note 9 Lønnskostnader, antall ansatte, godtgjørelser, lån til ansatte med mer.**

(Alle tall i 1000)

| Lønnskostnader     | Mor          |              | Konsernet     |               |
|--------------------|--------------|--------------|---------------|---------------|
|                    | 2017         | 2016         | 2017          | 2016          |
| Lønninger          | 2 008        | 967          | 35 815        | 22 864        |
| Arbeidsgiveravgift | 255          | 136          | 4 402         | 3 227         |
| Pensjonskostnader  | 7            | 0            | 1 101         | 266           |
| Andre ytelser      | 76           | 11           | 386           | 539           |
| <b>Sum</b>         | <b>2 346</b> | <b>1 114</b> | <b>41 704</b> | <b>26 896</b> |

Morselskapet har i 2017 sysselsatt tre årsverk, mens det i konsernet er sysselsatt 62 årsverk i 2017.

I konsernet er det etablert tjenstepensjonsordning som tilfredsstillter kravene i lov om obligatorisk tjenstepensjon.

| Ytelser til ledende personer i mor | Daglig leder | Styret |
|------------------------------------|--------------|--------|
| Lønn                               | 0            | 739    |
| Pensjonsutgifter                   | 0            | 0      |
| Annen godtgjørelse                 | 0            | 0      |

Nåværende daglig leder har fått 790' i lønn og annen godtgjørelse fra selskaper i konsernet.

**Revisor**

Kostnadsført revisjonshonorar i 2017 utgjorde i mor kr 142' og kr 380' i konsernet. Honoraret fordeler seg som følger:

|                  | Mor        | Konsern    |
|------------------|------------|------------|
|                  | eksl. mva  | eksl. mva  |
| Ordinær revisjon | 50         | 221        |
| Andre tjenester  | 92         | 162        |
|                  | <u>142</u> | <u>383</u> |

**Bokkompaniet Holding AS**

## Noter til regnskapet for 2017

**Note 10 Skatt**

(Alle tall i 1000)

|  | Mor     |      | Konsernet |         |
|--|---------|------|-----------|---------|
| Årets skattekostnad fordeler seg på:   | 2017    | 2016 | 2017      | 2016    |
| Betalbar skatt   |         | 0    | 497       | 81      |
| Endring utsatt skatt   | -760    | 2    | -1 925    | -1 859  |
| Andre endringer  |         |      | 21        | 398     |
| Sum skattekostnad  | -760    | 2    | -1 407    | -1 379  |
| <b>Beregning av årets skattegrunnlag:</b>  |         |      |           |         |
| Resultat før skattekostnad   | -13 880 | 198  | -21 685   | -9 731  |
| Permanente forskjeller   | 10 489  | -191 | -1 460    | 244     |
| Endring i midlertidige forskjeller   | 563     | -6   | 4 955     | 564     |
| Avgitt konsenbidrag  |         |      | -86       | -4 710  |
| Mottatt konsernbidrag  | 86      |      | 86        | 3 233   |
| Anvendt fremførbart underskudd   |         |      |           |         |
| korrigering negativ alminnelig inntekt   |         |      | 20 261    | 10 725  |
| Årets skattegrunnlag   | -2 742  | 0    | 2 071     | 325     |
| 24/25 % betalbar skatt   | 0       | 0    | 497       | 81      |
| <b>Oversikt over midlertidige forskjeller:</b>   |         |      |           |         |
| Varelager  |         |      | -2 177    |         |
| Driftsmidler   | -15     | -25  | 22        | 189     |
| Fordringer   | -659    |      | -1 948    |         |
| Balansførte leieavtaler  |         |      |           |         |
| Andeler  |         |      | -1 065    | -402    |
| Underskudd til fremføring  | -2 656  |      | -25 981   | -14 094 |
| Ikke utlignede forskjeller   |         |      | 7 848     |         |
| Sum  | -3 330  | -25  | -23 301   | -14 307 |
| 23/24 % utsatt skatt/-utsatt skattefordel  | -766    | -6   | -5 359    | -3 434  |
| <b>Forklaring til hvorfor årets skattekostnad ikke utgjør 24/25 % av resultat før skatt:</b> |         |      |           |         |
| 24/25 % av resultat før skatt  | -3 331  | 53   | -5 204    | -2 433  |
| Permanente forskjeller   | 2 538   | -52  | -350      | 61      |
| Endring skattesat  | 33      |      | 311       | 175     |
| Avsatt for lite skatt i fjor   |         |      |           | 0       |
| Andre endringer  |         |      | 2 031     |         |
| Ikke oppført utsatt skattefordel pr 31.12  | 0       | 0    | 1 805     | 817     |
| Ikke oppført utsatt skattefordel pr 1.1  | 0       | 0    |           | 0       |
| Beregnet skattekostnad   | -760    | 2    | -1 407    | -1 379  |

Bokkompaniet Holding AS

**Bokkompaniet Holding AS**

## Noter til regnskapet for 2017

**Note 11 Egenkapital**

(Alle tall i 1000)

| Mor                         | AS-<br>kapital | Overkurs-<br>fond | Fond for<br>vurderings-<br>forskjell | Annen<br>egenkapital | Sum           |
|-----------------------------|----------------|-------------------|--------------------------------------|----------------------|---------------|
| Egenkapital 31.12.16        | 30             | 0                 | 187                                  | 629                  | 846           |
| Gjeldskonvertering          | 20             | 27 363            | 0                                    | 0                    | 27 383        |
| <b>Årets resultat</b>       | 0              | -12 304           | -187                                 | -629                 | -13 120       |
| <b>Egenkapital 31.12.17</b> | <b>50</b>      | <b>15 059</b>     | <b>0</b>                             | <b>0</b>             | <b>15 109</b> |

| Konsern                     | AS-<br>kapital | Overkurs-<br>fond | Fond for<br>vurderings-<br>forskjell | Annen<br>egenkapital | Minoritets-<br>andel | Sum           |
|-----------------------------|----------------|-------------------|--------------------------------------|----------------------|----------------------|---------------|
| Egenkapital 31.12.16        | 30             | 0                 | 5 436                                | -13 935              | -722                 | -9 191        |
| Gjeldskonvertering          | 20             | 27 363            | 0                                    | 0                    | 0                    | 27 383        |
| Andre endringer             | 0              | 0                 | 0                                    | -917                 | 1 150                | 234           |
| <b>Årets resultat</b>       | 0              | -12 304           | -5 436                               | -1 603               | -1 372               | -20 715       |
| <b>Egenkapital 31.12.17</b> | <b>50</b>      | <b>15 059</b>     | <b>0</b>                             | <b>-16 455</b>       | <b>-944</b>          | <b>-2 290</b> |

**Fortsatt drift**

Datterselskapet Boklageret AS har i februar 2018 inngått avtale og gjeldsordning med sine kreditorer. Ettergitt gjeld fra kreditorene utenfor konsernet bokføres som en egenkapitaltransaksjon fra og med februar 2018. Ettergitt gjeld fra selskaper i konsernet er bokført med virkning i 2017. Totalt bokført ettergitt gjeld i 2018 er ca 8 millioner.

Videre er datterselskapet Bokkompaniet Utvikling AS solgt i juni 2018, en transaksjon som tilfører konsernet tilstrekkelig likviditet til å sikre drift ut 2018.

**Note 12 Tilknyttede selskaper**

(Alle tall i 1000)

|                                       | Grantchester |        |               |
|---------------------------------------|--------------|--------|---------------|
|                                       | IS           | FYM AS | SUM           |
| FFV 1.1                               | 5 249        | 187    | <b>5 436</b>  |
| Resultatandel                         | -2 403       | 0      | <b>-2 403</b> |
| Utbytte                               | -2 846       | 0      | <b>-2 846</b> |
| Egenkapitaljustering                  | 0            | 0      | <b>0</b>      |
| Salg                                  | 0            | -187   | <b>-187</b>   |
| Innbetalt/tilbakebetalt EK i perioden | 0            | 0      | <b>0</b>      |
| FFV 31.12                             | 0            | 0      | <b>0</b>      |
| Kostpris                              | 225          | 0      | <b>225</b>    |
| Sum Investering 31.12                 | 225          | 0      | <b>225</b>    |



| <b>Bokkompaniet Holding AS</b>                    |                   |   |                    |                   |
|---|-------------------|---|--------------------|-------------------|
| <b>Kontantstrømoppstilling</b>                    |                   |   |                    |                   |
| <b>Morselskap</b>                                 |                   |   | <b>Konsern</b>     |                   |
| <b>2017</b>                                       | <b>2016</b>       | <b>Likvider tilført / brukt på virksomheten:</b>    | <b>2017</b>        | <b>2016</b>       |
| -13 880 236                                       | 197 763           | Resultat før skatt                                  | -20 277 270        | -11 208 453       |
| 0   | 0                 | Betalbar skatt                                      | -81 130            | -1 179 308        |
| 0   | 0                 | Ordinære avskrivninger                              | 2 382 649          | 1 231 150         |
| -482 793  | 0                 | Gevinst ved salg av anleggsmidler                   | -71 736            | 0                 |
| 2 363 362   | -1 236 945        | Endring i varer, kundefordringer og leverandørgjeld | -16 291 766        | -12 326 364       |
| -75 461   | 6 502 396         | Endring i andre tidsavgrensingsposter               | 4 710 707          | 15 075 522        |
| <b>-12 075 128</b>                                | <b>5 463 214</b>  | <b>Netto likviditetsendring fra virksomheten</b>    | <b>-29 628 546</b> | <b>-8 407 452</b> |
| <b>Likvider tilført / brukt på investeringer:</b> |                   |   |                    |                   |
| -680 427  | 0                 | Investeringer i varige driftsmidler                 | -3 202 798         | -516 350          |
| 700 000   | 0                 | Salg av anleggsmidler (salgssum)                    | 700 000            |                   |
| 11 370 887  | -3 054 107        | Endring i andre investeringer                       | 18 397 992         | -115 805          |
| <b>11 390 460</b>                                 | <b>-3 054 107</b> | <b>Netto likviditetsendring fra investeringer</b>   | <b>15 895 194</b>  | <b>-632 155</b>   |
| <b>Likvider tilført / brukt på finansiering:</b>  |                   |   |                    |                   |
| 0   | 4 700 893         | Opptak av ny gjeld (kortsiktig og langsiktig)       | 14 641 892         | 6 622 916         |
| 0   |                   | Innbetaling av egenkapital                          |                    |                   |
| 719 689   | -7 377 305        | Tilgang konsernselskap                              |                    | -7 377 305        |
| 0   | 0                 | Konsernbidrag                                       |                    |                   |
| 0   | 0                 | Utbytte (utbetalt)                                  |                    |                   |
| <b>719 689</b>                                    | <b>-2 676 412</b> | <b>Netto likviditetsendring fra finansiering</b>    | <b>14 641 892</b>  | <b>-754 389</b>   |
| <b>35 021</b>                                     | <b>-267 305</b>   | <b>Netto endring i likvider i året</b>              | <b>908 540</b>     | <b>-9 793 996</b> |
| <b>136 355</b>                                    | <b>403 661</b>    | <b>Kontanter og bankinnskudd per 01.01</b>          | <b>8 800 117</b>   | <b>18 594 113</b> |
| <b>171 375</b>                                    | <b>136 355</b>    | <b>Kontanter og bankinnskudd per 31.12</b>          | <b>9 708 657</b>   | <b>8 800 117</b>  |

Bokkompaniet Holding AS



## Stiansen & Co AS

Statsautoriserte revisorer

Til generalforsamlingen i Bokkompaniet Holding AS

### Uavhengig revisors beretning

#### Uttalelse om revisjonen av årsregnskapet

##### Konklusjon

Vi har revidert Bokkompaniet Holding AS' årsregnskap som viser et underskudd for selskapsregnskapet på kr 13.120.251 og et underskudd for konsernregnskapet på kr 20.277.270 og etter vår mening:

- er årsregnskapet avgitt i samsvar med lov og forskrifter
- gir det medfølgende selskapsregnskapet et rettviseende bilde av den finansielle stillingen til Bokkompaniet Holding AS per 31. desember 2017 og av selskapets resultater og kontantstrømmer for regnskapsåret som ble avsluttet per denne datoen i samsvar med regnskapslovens regler og god regnskapsskikk i Norge.
- gir det medfølgende konsernregnskapet et rettviseende bilde av den finansielle stillingen til konsernet Bokkompaniet Holding AS per 31. desember 2017 og av konsernets resultater og kontantstrømmer for det avsluttede regnskapsåret i samsvar med regnskapslovens regler og god regnskapsskikk i Norge.

Årsregnskapet består av:

- selskapsregnskapet, som består av balanse per 31. desember 2017, resultatregnskap og kontantstrømpoppstilling for regnskapsåret avsluttet per denne datoen og noter, herunder et sammendrag av viktige regnskapsprinsipper, og
- konsernregnskapet som består av balanse per 31. desember 2017, resultatregnskap og kontantstrømpoppstilling for regnskapsåret avsluttet per denne datoen og noter, herunder et sammendrag av viktige regnskapsprinsipper.

##### Grunnlag for konklusjonen

Vi har gjennomført revisjonen i samsvar med lov, forskrift og god revisjonsskikk i Norge, herunder de internasjonale revisjonsstandardene International Standards on Auditing (ISA-ene). Våre oppgaver og plikter i henhold til disse standardene er beskrevet i Revisors oppgaver og plikter ved revisjon av årsregnskapet. Vi er uavhengige av selskapet slik det kreves i lov og forskrift, og har overholdt våre øvrige etiske forpliktelser i samsvar med disse kravene. Etter vår oppfatning er innhentet revisjonsbevis tilstrekkelig og hensiktsmessig som grunnlag for vår konklusjon.

##### Øvrig informasjon

Ledelsen er ansvarlig for øvrig informasjon. Øvrig informasjon består av styrets årsberetning, men inkluderer ikke årsregnskapet og revisjonsberetningen.

Vår uttalelse om revisjonen av årsregnskapet dekker ikke øvrig informasjon, og vi attesterer ikke den øvrige informasjonen.

I forbindelse med revisjonen av årsregnskapet er det vår oppgave å lese øvrig informasjon med det formål å vurdere hvorvidt det foreligger vesentlig inkonsistens mellom øvrig informasjon og årsregnskapet, kunnskap vi har opparbeidet oss under revisjonen, eller

Telefon: +47 66 84 88 40  
E-mail: [firmapost@stiansen.no](mailto:firmapost@stiansen.no)

Postadr.: Postboks 174, N 1378 Nærbu  
Revisor-/foretaksnr.: NO 962 590 746 MVA



År 2017/2018  
Publisert på [www.brno.no](http://www.brno.no)



## Stiansen & Co AS

Statsautoriserte revisorer

hvorvidt den tilsynelatende inneholder vesentlig feilinformasjon. Dersom vi hadde konkludert med at den øvrige informasjonen inneholder vesentlig feilinformasjon er vi pålagt å rapportere det. Vi har ingenting å rapportere i så henseende.

### Styrets og daglig leders ansvar for årsregnskapet

Styret og daglig leder (ledelsen) er ansvarlig for å utarbeide årsregnskapet i samsvar med lov og forskrifter, herunder for at det gir et rettvise bilde i samsvar med regnskapslovens regler og god regnskapsskikk i Norge. Ledelsen er også ansvarlig for slik intern kontroll som den finner nødvendig for å kunne utarbeide et årsregnskap som ikke inneholder vesentlig feilinformasjon, verken som følge av misligheter eller utilsiktede feil.

Ved utarbeidelsen av årsregnskapet må ledelsen ta standpunkt til selskapets og konsernets evne til fortsatt drift og opplyse om forhold av betydning for fortsatt drift. Forutsetningen om fortsatt drift skal legges til grunn for årsregnskapet så lenge det ikke er sannsynlig at virksomheten vil bli avviklet.

### Revisors oppgaver og plikter ved revisjonen av årsregnskapet

Vårt mål er å oppnå betryggende sikkerhet for at årsregnskapet som helhet ikke inneholder vesentlig feilinformasjon, verken som følge av misligheter eller utilsiktede feil, og å avgi en revisjonsberetning som inneholder vår konklusjon. Betryggende sikkerhet er en høy grad av sikkerhet, men ingen garanti for at en revisjon utført i samsvar med lov, forskrift og god revisjonsskikk i Norge, herunder ISA-ene, alltid vil avdekke vesentlig feilinformasjon som eksisterer. Feilinformasjon kan oppstå som følge av misligheter eller utilsiktet feil. Feilinformasjon blir vurdert som vesentlig dersom den enkeltvis eller samlet med rimelighet kan forventes å påvirke økonomiske beslutninger som brukerne foretar basert på årsregnskapet.

Det henvises til <https://revisorforeningen.no/revisjonsberetninger> som inneholder en beskrivelse av revisors oppgaver og plikter.

### Uttalelse om øvrige lovmessige krav

#### Konklusjon om årsberetningen

Basert på vår revisjon av årsregnskapet som beskrevet ovenfor, mener vi at opplysningene i årsberetningen om årsregnskapet og forutsetningen om fortsatt drift er konsistente med årsregnskapet og i samsvar med lov og forskrifter.

#### Konklusjon om registrering og dokumentasjon

Basert på vår revisjon av årsregnskapet som beskrevet ovenfor, og kontrollhandlinger vi har funnet nødvendig i henhold til internasjonal standard for attestasjonsoppdrag (ISAE) 3000 «Attestasjonsoppdrag som ikke er revisjon eller forenklet revisorkontroll av historisk finansiell informasjon», mener vi at ledelsen har oppfylt sin plikt til å sørge for ordentlig og oversiktlig registrering og dokumentasjon av selskapets regnskapsopplysninger i samsvar med lov, og god bokføringsskikk i Norge.

Nesbru, 26. juni 2018

Stiansen & Co AS

Pal Stiansen

Statsautorisert revisor

