



ÅRSREGNSKAPET FOR REGNSKAPSÅRET 2020 - GENERELL INFORMASJON

Enheten

Organisasjonsnummer:	998 469 716
Organisasjonsform:	Aksjeselskap
Foretaksnavn:	HAUGER GRUPPEN AS
Forretningsadresse:	c/o Østcom AS Norvald Strands veg 146 2212 KONGSVINGER

Regnskapsår

Årsregnskapets periode:	01.01.2020 - 31.12.2020
-------------------------	-------------------------

Konsern

Morselskap i konsern:	Ja
Konsernregnskap lagt ved:	Ja

Regnskapsregler

Regler for små foretak benyttet:	Ja
Benyttet ved utarbeidelsen av årsregnskapet til selskapet:	Regnskapslovens alminnelige regler
Benyttet ved utarbeidelsen av årsregnskapet til konsernet:	Regnskapslovens alminnelige regler

Årsregnskapet fastsatt av kompetent organ

Bekreftet av representant for selskapet:	Christian Hauger
Dato for fastsettelse av årsregnskapet:	20.05.2021

Grunnlag for avgivelse

År 2020: Årsregnskapet er elektronisk innlevert
År 2019: Tall er hentet fra elektronisk innlevert årsregnskap fra 2020

Det er ikke krav til at årsregnskapet m.v. som sendes til Regnskapsregisteret er undertegnet. Kontrollen på at dette er utført ligger hos revisor/enhetens øverste organ. Sikkerheten ivaretas ved at innsender har rolle/rettighet for innsending av årsregnskapet via Altinn, og ved at det bekreftes at årsregnskapet er fastsatt av kompetent organ.

Brønnøysundregistrene, 04.06.2022



Resultatregnskap

Beløp i: NOK	Note	2020	2019
RESULTATREGNSKAP			
Kostnader			
Annen driftskostnad		169 820	170 307
Sum kostnader		169 820	170 307
Driftsresultat		-169 820	-170 307
Finansinntekter og finanskostnader			
Inntekt på investering i annet foretak i samme konsern		5 000 000	5 000 000
Renteinntekt fra foretak i samme konsern		230 447	253 655
Annen renteinntekt		3	99
Sum finansinntekter		5 230 450	5 253 754
Nedskrivning av finansielle eiendeler		230	172
Sum finanskostnader		230	172
Netto finans		5 230 220	5 253 582
Ordinært resultat før skattekostnad		5 060 400	5 083 275
Skattekostnad på ordinært resultat		39 739	44 758
Ordinært resultat etter skattekostnad		5 020 661	5 038 517
Årsresultat		5 020 661	5 038 517
Årsresultat etter minoritetsinteresser		5 020 661	5 038 517
Totalresultat		5 020 661	5 038 517
Overføringer og disponeringer			
Ordinært utbytte		400 000	5 000 000
Avsatt til annen egenkapital		4 620 661	38 517
Sum overføringer og disponeringer		5 020 661	5 038 517



Balanse

Beløp i: NOK	Note	2020	2019
BALANSE - EIENDELER			
Anleggsmidler			
Immaterielle eiendeler			
Finansielle anleggsmidler			
Investering i datterselskap		7 136 341	7 080 000
Lån til foretak i samme konsern		10 544 706	15 333 686
Sum finansielle anleggsmidler		17 681 047	22 413 686
Sum anleggsmidler		17 681 047	22 413 686
Omløpsmidler			
Varer			
Fordringer			
Andre kortsiktige fordringer		4 478	
Sum fordringer		4 478	
Bankinnskudd, kontanter og lignende			
Bankinnskudd, kontanter o.l.		2 446	8 134
Sum bankinnskudd, kontanter og lignende		2 446	8 134
Sum omløpsmidler		6 923	8 134
SUM EIENDELER		17 687 970	22 421 820
BALANSE - EGENKAPITAL OG GJELD			
Egenkapital			
Innskutt egenkapital			
Aksjekapital 100 à 300		30 000	30 000
Sum innskutt egenkapital		30 000	30 000
Opptjent egenkapital			
Annen egenkapital		17 462 238	12 841 577



Balanse

Beløp i: NOK	Note	2020	2019
Sum opptjent egenkapital		17 462 238	12 841 577
Sum egenkapital		17 492 238	12 871 577
Sum langsiktig gjeld		0	0
Kortsiktig gjeld			
Betalbar skatt		32 309	44 758
Utbytte			5 000 000
Annen kortsiktig gjeld		163 424	4 505 485
Sum kortsiktig gjeld		195 733	9 550 243
Sum gjeld		195 733	9 550 243
SUM EGENKAPITAL OG GJELD		17 687 970	22 421 820



Konsernets resultatregnskap

Beløp i: NOK	Note	2020	2019
RESULTATREGNSKAP			
Inntekter			
Driftsinntekt		95 253 247	105 670 436
Annen driftsinntekt		328 266	88 123
Sum inntekter		95 581 513	105 758 559
Kostnader			
Varekostnad		34 481 780	40 110 223
Lønnskostnad	6	32 386 589	37 425 103
Avskrivninger	2	2 495 682	2 482 364
Annen driftskostnad	6, 7	14 199 416	17 551 144
Sum kostnader		83 563 466	97 568 833
Driftsresultat		12 018 047	8 189 726
Finansinntekter og finanskostnader			
Annen renteinntekt		23 029	42 491
Annen finansinntekt		13 459	418
Sum finansinntekter		36 487	42 909
Nedskrivning av finansielle eiendeler		230	10 725
Annen rentekostnad		374 206	578 534
Sum finanskostnader		374 436	589 259
Netto finans		-337 949	-546 350
Ordinært resultat før skattekostnad		11 680 098	7 643 376
Skattekostnad på ordinært resultat	4	2 596 253	1 750 469
Ordinært resultat etter skattekostnad		9 083 845	5 892 907
Årsresultat		9 083 845	5 892 907
Årsresultat etter minoritetsinteresser		9 083 845	5 892 907
Totalresultat		9 083 845	5 892 907



Konsernets balanse

Beløp i: NOK	Note	2020	2019
BALANSE - EIENDELER			
Anleggsmidler			
Immaterielle eiendeler			
Utsatt skattefordel	4	229 009	115 580
Sum immaterielle eiendeler		229 009	115 580
Varige driftsmidler			
Tomter, bygg, fast eiendom	2, 11	18 116 305	18 908 905
Maskiner og anlegg	2, 11	2 291 600	2 272 900
Driftsløsøre, inventar, utstyr	2, 11	1 311 800	2 030 200
Sum varige driftsmidler		21 719 705	23 212 005
Finansielle anleggsmidler			
Investering i datterselskap	3		
Lån til foretak i samme konsern	9		
Sum anleggsmidler		21 948 714	23 327 585
Omløpsmidler			
Varer			
Sum varer	8, 11	18 520 000	20 760 000
Fordringer			
Kundefordringer	7, 11, 12	12 976 930	29 229 452
Andre kortsiktige fordringer		1 170 033	114 463
Konsernfordringer		201 600	257 600
Sum fordringer		14 348 563	29 601 515
Bankinnskudd, kontanter og lignende			
Bankinnskudd, kontanter o.l.	5	20 712 845	9 753 016
Sum bankinnskudd, kontanter og lignende		20 712 845	9 753 016
Sum omløpsmidler		53 581 407	60 114 531
SUM EIENDELER		75 530 121	83 442 116



Konsernets balanse

Beløp i: NOK	Note	2020	2019
BALANSE - EGENKAPITAL OG GJELD			
Egenkapital			
Innskutt egenkapital			
Aksjekapital	10	30 000	30 000
Sum innskutt egenkapital		30 000	30 000
Opptjent egenkapital			
Annen egenkapital	10	52 402 422	43 727 647
Sum opptjent egenkapital		52 402 422	43 727 647
Sum egenkapital		52 432 422	43 757 647
Gjeld			
Langsiktig gjeld			
Utsatt skatt	4		
Annen langsiktig gjeld			
Gjeld til kredittinstitusjoner	11	9 225 000	13 350 000
Øvrig langsiktig gjeld			
Sum annen langsiktig gjeld		9 225 000	13 350 000
Sum langsiktig gjeld		9 225 000	13 350 000
Kortsiktig gjeld			
Leverandørgjeld		1 839 897	3 995 295
Betalbar skatt	4	2 709 682	1 784 747
Skyldig offentlige avgifter		6 120 471	9 122 984
Utbytte	10		5 000 000
Annen kortsiktig gjeld		3 202 649	6 431 443
Sum kortsiktig gjeld		13 872 700	26 334 469
Sum gjeld		23 097 700	39 684 469
SUM EGENKAPITAL OG GJELD		75 530 121	83 442 116



Brønnøysundregistrene

ÅRSREGNSKAP FOR REGNSKAPSÅRET 2020 - GENERELL INFORMASJON

Journalnummer: 2021 334401

Enheten

Organisasjonsnummer: 998 469 716
Organisasjonsform: Aksjeselskap
Foretaksnavn: HAUGER GRUPPEN AS
Forretningsadresse: c/o Østcom AS
Norvald Strands veg 146
2212 KONGSVINGER

Regnskapsår

Årsregnskapets periode: 01.01.2020 - 31.12.2020

Konsern

Mørselskap i konsern: Ja
Konsernregnskap lagt ved: Ja

Regnskapsregler

Regler for små foretak benyttet: Ja
Benyttet ved utarbeidelsen av
årsregnskapet til selskapet: Regnskapslovens alminnelige regler
Benyttet ved utarbeidelsen av
årsregnskapet til konsernet: Regnskapslovens alminnelige regler

Årsregnskapet fastsatt av kompetent organ

Bekreftet av representant for selskapet: Christian Hauger
Dato for fastsettelse av årsregnskapet: 20.05.2021

Grunnlag for avgivelse

År 2020: Årsregnskap er elektronisk innlevert.
År 2019: Tall er hentet fra elektronisk innlevert årsregnskap fra 2020.

Det er ikke krav til at årsregnskapet m.v. som sendes til Regnskapsregisteret er undertegnet. Kontrollen på at dette er utført ligger hos revisor/enhetens øverste organ. Sikkerheten ivaretas ved at innsender har rolle/rettighet for innsending av årsregnskapet via Altinn, og ved at det bekreftes at årsregnskapet er fastsatt av kompetent organ.

Brønnøysundregistrene, 17.06.2021



Organisasjonsnr: 998 469 716
HAUGER GRUPPEN AS

RESULTATREGNSKAP

Beløp i: NOK	Note	2020	2019
RESULTATREGNSKAP			
Kostnader			
Annen driftskostnad		169 820	170 307
Sum kostnader		169 820	170 307
Driftsresultat		-169 820	-170 307
Finansinntekter og finanskostnader			
Inntekt på investering i annet foretak i samme konsern		5 000 000	5 000 000
Renteinntekt fra foretak i samme konsern		230 447	253 655
Annen renteinntekt	3	3	99
Sum finansinntekter		5 230 450	5 253 754
Nedskrivning av finansielle eiendeler		230	172
Sum finanskostnader		230	172
Netto finans		5 230 220	5 253 582
Ordinært resultat før skattekostnad		5 060 400	5 083 275
Skattekostnad på ordinært resultat		39 739	44 758
Ordinært resultat etter skattekostnad		5 020 661	5 038 517
Årsresultat		5 020 661	5 038 517
Årsresultat etter minoritetsinteresser		5 020 661	5 038 517
Totalresultat		5 020 661	5 038 517
Overføringer og disponeringer			
Ordinært utbytte		400 000	5 000 000
Avsatt til annen egenkapital		4 620 661	38 517
Sum overføringer og disponeringer		5 020 661	5 038 517



Organisasjonsnr: 998 469 716
HAUGER GRUPPEN AS

BALANSE

Beløp i: NOK Note 2020 2019

BALANSE - EIENDELER

Anleggsmidler

Immaterielle eiendeler

Finansielle anleggsmidler

Investering i datterselskap	7 136 341	7 080 000
Lån til foretak i samme konsern	10 544 706	15 333 686
Sum finansielle anleggsmidler	17 681 047	22 413 686
Sum anleggsmidler	17 681 047	22 413 686

Omløpsmidler

Varer

Fordringer

Andre kortsiktige fordringer	4 478	
Sum fordringer	4 478	

Bankinnskudd, kontanter og lignende

Bankinnskudd, kontanter o. l.	2 446	8 134
Sum bankinnskudd, kontanter og lignende	2 446	8 134
Sum omløpsmidler	6 923	8 134

SUM EIENDELER **17 687 970** **22 421 820**

BALANSE - EGENKAPITAL OG GJELD

Egenkapital

Innskutt egenkapital

Aksjekapital 100 à 300	30 000	30 000
Sum innskutt egenkapital	30 000	30 000

Opptjent egenkapital

Annen egenkapital	17 462 238	12 841 577
Sum opptjent egenkapital	17 462 238	12 841 577

Sum egenkapital **17 492 238** **12 871 577**

Sum langsiktig gjeld **0** **0**



Kortsiktig gjeld		
Betalbar skatt	32 309	44 758
Utbytte		5 000 000
Annen kortsiktig gjeld	163 424	4 505 485
Sum kortsiktig gjeld	195 733	9 550 243
Sum gjeld	195 733	9 550 243
SUM EGENKAPITAL OG GJELD	17 687 970	22 421 820



Organisasjonsnr: 998 469 716
HAUGER GRUPPEN AS

KONSERNRESULTATREGNSKAP

Beløp i: NOK	Note	2020	2019
RESULTATREGNSKAP			
Inntekter			
Driftsinntekt		95 253 247	105 670 436
Annen driftsinntekt		328 266	88 123
Sum inntekter		95 581 513	105 758 559
Kostnader			
Varekostnad		34 481 780	40 110 223
Lønnskostnad	6	32 386 589	37 425 103
Avskrivninger	2	2 495 682	2 482 364
Annen driftskostnad	6, 7	14 199 416	17 551 144
Sum kostnader		83 563 466	97 568 833
Driftsresultat		12 018 047	8 189 726
Finansinntekter og finanskostnader			
Annen renteinntekt		23 029	42 491
Annen finansinntekt		13 459	418
Sum finansinntekter		36 487	42 909
Nedskrivning av finansielle eiendeler		230	10 725
Annen rentekostnad		374 206	578 534
Sum finanskostnader		374 436	589 259
Netto finans		-337 949	-546 350
Ordinært resultat før skattekostnad		11 680 098	7 643 376
Skattekostnad på ordinært resultat	4	2 596 253	1 750 469
Ordinært resultat etter skattekostnad		9 083 845	5 892 907
Årsresultat		9 083 845	5 892 907
Årsresultat etter minoritetsinteresser		9 083 845	5 892 907
Totalresultat		9 083 845	5 892 907



Organisasjonsnr: 998 469 716
HAUGER GRUPPEN AS

KONSERNBALANSE

Beløp i: NOK	Note	2020	2019
BALANSE - EIENDELER			
Anleggsmidler			
Immaterielle eiendeler			
Utsatt skattefordel	4	229 009	115 580
Sum immaterielle eiendeler		229 009	115 580
Varige driftsmidler			
Tomter, bygg, fast eiendom	2, 11	18 116 305	18 908 905
Maskiner og anlegg	2, 11	2 291 600	2 272 900
Driftsløsøre, inventar, utstyr	2, 11	1 311 800	2 030 200
Sum varige driftsmidler		21 719 705	23 212 005
Finansielle anleggsmidler			
Investering i datterselskap	3		
Lån til foretak i samme konsern	9		
Sum anleggsmidler		21 948 714	23 327 585
Omløpsmidler			
Varer			
Sum varer	8, 11	18 520 000	20 760 000
Fordringer			
Kundefordringer	7, 11, 12	12 976 930	29 229 452
Andre kortsiktige fordringer		1 170 033	114 463
Konsernfordringer		201 600	257 600
Sum fordringer		14 348 563	29 601 515
Bankinnskudd, kontanter og lignende			
Bankinnskudd, kontanter o. l.	5	20 712 845	9 753 016
Sum bankinnskudd, kontanter og lignende		20 712 845	9 753 016
Sum omløpsmidler		53 581 407	60 114 531
SUM EIENDELER		75 530 121	83 442 116
BALANSE - EGENKAPITAL OG GJELD			
Egenkapital			
Innskutt egenkapital			
Aksjekapital	10	30 000	30 000



Sum innskutt egenkapital		30 000	30 000
Opptjent egenkapital			
Annen egenkapital	10	52 402 422	43 727 647
Sum opptjent egenkapital		52 402 422	43 727 647
Sum egenkapital		52 432 422	43 757 647
Gjeld			
Langsiktig gjeld			
Utsatt skatt	4		
Annen langsiktig gjeld			
Gjeld til kredittinstitusjoner	11	9 225 000	13 350 000
Øvrig langsiktig gjeld			
Sum annen langsiktig gjeld		9 225 000	13 350 000
Sum langsiktig gjeld		9 225 000	13 350 000
Kortsiktig gjeld			
Leverandørgjeld		1 839 897	3 995 295
Betalbar skatt	4	2 709 682	1 784 747
Skyldig offentlige avgifter		6 120 471	9 122 984
Utbytte	10		5 000 000
Annen kortsiktig gjeld		3 202 649	6 431 443
Sum kortsiktig gjeld		13 872 700	26 334 469
Sum gjeld		23 097 700	39 684 469
SUM EGENKAPITAL OG GJELD		75 530 121	83 442 116



Organisasjonsnr: 998 469 716
HAUGER GRUPPEN AS

NOTEOPPLYSNINGER - SELSKAP - alle poster oppgitt i hele tall

Note

Regnskapsprinsipper

Note

Antall aksjer og aksjeeiere

<u>Aksjeklasse</u>	<u>Ant. aksjer</u>	<u>Pålydende</u>	<u>Bokført verdi</u>
Ordinære aksjer	100.00	300.00	30000.00
<u>Aksjeeiere - fritekst</u>	<u>Antall</u>	<u>Eierandel</u>	<u>Aksjeklasse</u>
Odd Hauger	64.00	64.00%	Ordinære aksjer
Kjartan Hauger	12.00	12.00%	Ordinære aksjer
Anders Hauger	12.00	12.00%	Ordinære aksjer
Christian Hauger	12.00	12.00%	Ordinære aksjer
<u>Sum</u>	<u>Sum antall</u>	<u>Sum eierandel</u>	
	100.00	100.00%	

Note

Ytelser til ledende personer

Er det gitt ytelser til ledende person: Nei

Ytelser til daglig leder

<u>Ytelser</u>	<u>Lønn</u>	<u>Pensj.forpl.</u>	<u>Andre godtgj.</u>
----------------	-------------	---------------------	----------------------

Note

Antall årsverk i regnskapsåret

Virksomheten har hatt følgende antall årsverk:

0.00

Note

Lån og sikkerhetsstillelse til ledende personer og aksjeeiere



Er det gitt lån eller sikkerhetsstillelse til ledende personer: Nei

Note

Konsern, tilknyttet selskap og datterselskap

Tilknyttet selskap/datterselskap

<u>Navn og adresse</u>	<u>Eierandel</u>	<u>Stemmeandel</u>	<u>Egenkapital</u>	<u>Resultat</u>
Ocka Eiendom AS	100.00%	100.00%	8179844.00	253437.00
Østcom AS	100.00%	100.00%	33866681.00	8827019.00
Gjerdesentralen AS	100.00%	100.00%	30000.00	-17271.00



Organisasjonsnr: 998 469 716
HAUGER GRUPPEN AS

NOTEOPPLYSNINGER - KONSERN - alle poster oppgitt i hele tall

Note

Regnskapsprinsipper



Årsregnskap 2020 Hauger Gruppen AS

For selskap og konsern:

**Styrets årsberetning
Resultatregnskap
Balanse
Noter til regnskap
Kontantstrømoppstilling
Revisors beretning**

Org.nr.: 998 469 716



Årsberetning 2020 for Hauger Gruppen AS

Virksomhetens art

Hauger Gruppen AS er et holdingselskap som er eneaksjonær i ØstCom AS, OCKA Eiendom AS og Gjerdesentralen AS. Virksomheten i datterselskapet ØstCom AS omfatter i hovedsak entrepriser innen støyskjerming, områdesikring, linjerydding, telemontasje og annet innen kommunikasjon, mens virksomheten i datterselskapet OCKA Eiendom AS består av utleie av egen eiendom. Det er foreløpig ikke blitt etablert virksomhet i Gjerdesentralen AS. Alle selskapene er lokalisert i Kongsvinger kommune.

Redegjørelse for årsregnskapet

Styret er godt fornøyd med både omsetning og inntjening i 2020. Styret kjenner ikke til noen forhold av viktighet for å bedømme selskapets og konsernets stilling og resultat som ikke framgår av regnskap og balanse med noter. Det er heller ikke etter regnskapsårets utgang inntrådt forhold som etter styrets syn har betydning ved bedømmelse av regnskapet.

Covid-19

Datterselskapet ØstCom AS erfarte et omsetningstap i henholdsvis november og desember måned, sammenlignet med tidligere år. Markedssituasjon i denne perioden synes å bære preg av utsatte investeringer i bygg- og anleggsektoren. Vi anslår at denne situasjonen vil vedvare til sommer 2021. Markedssituasjonen var også preget av økte råvarepriser på henholdsvis stål og trevirke, pga høy etterspørsel (eventuell lav produksjon). Det er usikkert hvor lenge den volatile råvareprisindeksen vil vedvare. Tilgang til arbeidskraft i 2020, spesielt utenlandsk sådan, har vært utfordrende, men overkommelig. Smittevern har blitt gjennomført i perioden, dog har det vært et strev å følge med på skiftende retningslinjer fra myndigheter.

Styret mener at det framlagte årsregnskapet gir et rettviseende bilde av selskapets og konsernets eiendeler og gjeld, finansielle stilling og resultat.

Fortsatt drift

I samsvar med regnskapslovens § 3-3a bekreftes det at forutsetningen om fortsatt drift er til stede og at denne forutsetningen er lagt til grunn ved utarbeidelsen av årsregnskapet.

Framtidig utvikling

Styret mener at konsernselskapene er meget godt etablert i markedet, og det tillegges at ØstCom AS har en tilfredsstillende ordremengde framover.

Finansiell risiko

Styret mener at konsernet er godt finansiert og har solid kapitalbase. Ekstern gjeld er relativt lav i forhold til størrelsen på virksomhetene som drives i konsernet.

Kredittrisiko

Styret mener at kundeporteføljen i konsernet generelt sett består av sikre betalere, og det tillegges i den forbindelse at konsernet over tid har hatt lave tap på kundefordringer.

Likviditetsrisiko

Styret vurderer konsernets likviditet som god.



Arbidsmiljø, likestilling og diskriminering

Morselskapet har ikke hatt ansatte i 2020. ØstCom AS har i 2020 sysselsatt ca 53 årsverk, og styret har hatt fire medlemmer. Fordelingen blant de ansatte ved utgangen av året var 52, herav 48 menn og fire kvinner. Styret i morselskapet består av fire menn.

Ytre miljø

Styret mener at selskapets virksomhet ikke forurensar det ytre miljø mer enn hva som må påregnes i bransjen.

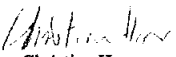
Forsknings- og utviklingsaktiviteter


Selskapet har ikke hatt forsknings- og utviklingsaktiviteter i 2020.


Årsresultat og disponeringer

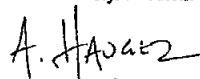
	Morselskap	Konsern
Årsresultat i 2020	<u>5.020.661</u>	<u>9.083.845</u>
Disponering av årsresultatet:		
Avsatt til utbytte		
Tilleggsutbytte	400.000	400.000
Overført fra Annen egenkapital		
Avsatt til Annen egenkapital	<u>4.620.661</u>	<u>8.683.845</u>
Sum	<u>5.020.661</u>	<u>9.083.845</u>

Kongsvinger, 20. mai 2021


Christian Hauger
styreleder/daglig leder


Kjartan Hauger
styremedlem


Odd Hauger
styremedlem


Anders Hauger
styremedlem



Hauger Gruppen AS

Resultatregnskap

Morselskap			Konsern	
2020	2019	Note	2020	2019
		Driftsinntekter		
0	0	Driftsinntekt	95 253 247	105 670 436
0	0	Annen driftsinntekt	328 266	88 123
<u>0</u>	<u>0</u>	Sum driftsinntekter	<u>95 581 513</u>	<u>105 758 559</u>
		Driftskostnader		
0	0	Varekostnad	34 481 780	40 110 223
0	0	Lønnskostnad	6 32 386 589	37 425 103
0	0	Avskrivninger	2 2 495 682	2 482 364
169 820	170 307	Annen driftskostnad	6, 7 14 199 416	17 551 144
<u>169 820</u>	<u>170 307</u>	Sum driftskostnader	<u>83 563 466</u>	<u>97 568 833</u>
<u>-169 820</u>	<u>-170 307</u>	Driftsresultat	<u>12 018 047</u>	<u>8 189 726</u>
		Finansinntekter og finanskostnader		
5 000 000	5 000 000	Inntekt på investering i datterselskap	0	0
230 447	253 655	Renteinntekter fra foretak i samme konsern	0	0
3	98	Annen renteinntekt	23 029	42 491
0	0	Annen finansinntekt	13 459	418
230	171	Nedskrivning av finansielle eiendeler	230	10 725
0	0	Annen rentekostnad	374 206	578 534
<u>5 230 220</u>	<u>5 253 582</u>	Resultat av finansposter	<u>-337 949</u>	<u>-546 350</u>
<u>5 060 400</u>	<u>5 083 275</u>	Ordinært resultat før skattekostnad	<u>11 680 098</u>	<u>7 643 376</u>
39 739	44 758	Skattekostnad på ordinært resultat 4	2 596 253	1 750 469
<u>5 020 661</u>	<u>5 038 517</u>	Ordinært resultat	<u>9 083 845</u>	<u>5 892 907</u>
<u>5 020 661</u>	<u>5 038 517</u>	Årsresultat	<u>9 083 845</u>	<u>5 892 907</u>



Hauger Gruppen AS

Balanse

Morselskap			Konsern	
2020	2019	Note	2020	2019
Eiendeler				
Anleggsmidler				
Immaterielle eiendeler				
0	0	Utsatt skattefordel 4	229 009	115 580
<u>0</u>	<u>0</u>	Sum immaterielle eiendeler	<u>229 009</u>	<u>115 580</u>
Varige driftsmidler				
0	0	Tomter, bygg, fast eiendom 2, 11	18 116 305	18 908 905
0	0	Maskiner og anlegg 2, 11	2 291 600	2 272 900
0	0	Driftsløsøre, inventar, utstyr 2, 11	1 311 800	2 030 200
<u>0</u>	<u>0</u>	Sum varige driftsmidler	<u>21 719 705</u>	<u>23 212 005</u>
Finansielle anleggsmidler				
7 136 341	7 080 000	Investeringer i datterselskap 3	0	0
10 544 706	15 333 686	Lån, foretak i samme konsern 9	0	0
<u>17 681 047</u>	<u>22 413 686</u>	Sum finansielle anleggsmidler	<u>0</u>	<u>0</u>
<u>17 681 047</u>	<u>22 413 686</u>	Sum anleggsmidler	<u>21 948 714</u>	<u>23 327 585</u>
Omløpsmidler				
0	0	Lager av varer og annen beh. 8, 11	18 520 000	20 760 000
Fordringer				
0	0	Kundefordringer 7, 11, 12	12 976 930	29 229 452
4 478	0	Andre kortsiktige fordringer	1 170 033	114 463
0	0	Konsernfordringer	201 600	257 600
<u>4 478</u>	<u>0</u>	Sum fordringer	<u>14 348 563</u>	<u>29 601 515</u>
Investeringer				
2 446	8 134	Bankinnskudd, kontanter o.l. 5	20 712 845	9 753 016
<u>6 923</u>	<u>8 134</u>	Sum omløpsmidler	<u>53 581 407</u>	<u>60 114 531</u>
<u>17 687 970</u>	<u>22 421 820</u>	Sum eiendeler	<u>75 530 121</u>	<u>83 442 116</u>



HAUGER GRUPPEN AS

Noter til regnskapet for 2020

Note nr. 1 - Regnskapsprinsipper

Årsregnskapet er satt opp i samsvar med regnskapslovens bestemmelser. Det er utarbeidet etter norske regnskapsstandarder.

Salgsinntekter

Inntektsføring av salg av varer skjer på leveringstidspunktet (transaksjonstidspunktet). Inntektsføring av tjenester skjer etter hvert som tjenestene leveres.

Hovedregel for vurdering og klassifisering av eiendeler og gjeld

Eiendeler bestemt til varig eie eller bruk er klassifisert som anleggsmidler. Andre eiendeler er klassifisert som omløpsmidler. Fordringer som skal tilbakebetales innen et år fra etableringstidspunktet, er uansett klassifisert som omløpsmidler. Ved klassifisering av kortsiktig og langsiktig gjeld er analoge kriterier lagt til grunn.

Anleggsmidler er vurdert til anskaffelseskost, men nedskrives til virkelig verdi når verdifallet forventes ikke å være forbigående. Anleggsmidler med begrenset økonomisk levetid avskrives etter en fornuftig avskrivningsplan. Omløpsmidler er vurdert til det laveste av anskaffelseskost og virkelig verdi. Langsiktig og kortsiktig gjeld balanseføres til nominelt beløp på etableringstidspunktet, og skrives ikke opp eller ned til virkelig verdi som følge av renteendringer.

Varer

Varer vurderes til det laveste av anskaffelseskost og virkelig verdi. For råvarer og varer i arbeid er gjenanskaffelseskost brukt som tilnærming til virkelig verdi. I kostprisen for tilvirkede varer blir det tatt med en forholdsmessig andel av indirekte variable og faste tilvirkningskostnader.

Anleggskontrakter

Selskapet anvender løpende avregning ved inntektsføring av langsiktige tilvirkningskontrakter. Fullføringsgraden beregnes normalt med utgangspunkt i påløpne prosjektkostnader. Det avsettes for forventet tap på kontrakter når vurdering av prosjektet tilsier dette, uavhengig av fullføringsgrad og valg av metode.

Fordringer

Kundefordringer føres opp i balansen etter fradrag for avsetning til forventet tap. Avsetning til tap gjøres på grunnlag av individuell vurdering av fordringene og en tilleggsavsetning som skal dekke øvrig påregnelig tapsrisiko.

Andre fordringer, både omløpsfordringer og anleggsfordringer, føres opp til det laveste av pålydende og virkelig verdi.

Garantier og reklamasjoner

Garantiarbeider/reklamasjoner knyttet til avsluttede salg vurderes til antatt kostnad for slikt arbeid. Estimater beregnes med utgangspunkt i historiske tall for garantiarbeider.



HAUGER GRUPPEN AS

Skatter

Skattekostnaden i resultatregnskapet omfatter både periodens betalbare skatt og endring i utsatt skatt. Utsatt skatt beregnes på grunnlag av de midlertidige forskjellene som eksisterer mellom regnskapsmessige og skattemessige verdier, og på grunnlag av eventuelt ligningsmessig underskudd til framføring ved utgangen av regnskapsåret. Utsatt skattefordel på netto skattereduserende forskjeller som ikke er utlignet på underskudd til framføring balanseføres i den grad skattefordelen antas å kunne utnyttes gjennom framtidige skattepliktige overskudd. Utsatt skatt og skattefordel som kan balanseføres, er oppført netto i balansen.

Kontantstrømoppstilling

Kontantstrømoppstillingen er utarbeidet etter den direkte metoden. Kontanter og kontantekvivalenter omfatter kontanter, bankinnskudd og andre kortsiktige, likvide plasseringer.

Valuta

Pengeposter i utenlandsk valuta vurderes etter kursen ved regnskapsårets slutt. Ved eventuell sikring brukes terminkurs.

Endring av regnskapsprinsipp

Det har ikke vært noen prinsippendringer i 2020.

Tilleggsopplysninger for Konsernregnskap:

Konsolideringsprinsipper

Konsernregnskapet omfatter Hauger Gruppen AS og de heleide datterselskapene Østcom AS, Gjerdesentralen AS og OCKA Eiendom AS. Konsernregnskapet viser disse enhetene som en felles økonomisk enhet.

Konserninterne poster som aksjer i datterselskaper, konserninterne fordringer og gjeld, samt øvrige transaksjoner mellom konsernselskapene er eliminert. Dette inkluderer leie, jfr at ØstCom AS leier lokaler av OCKA Eiendom AS. Konserninterne renter er også blitt eliminert.

Konsernregnskapet er utarbeidet etter ensartede prinsipper ved at datterselskapene følger de samme prinsipper som morselskapet.

**HAUGER GRUPPEN AS****Note nr. 2 – Anleggsmidler****Morselskapet**

Morselskapet har ingen anleggsmidler

Konsernet

Varige driftsmidler	Tekn.inst.	Maskiner/ anlegg	Transport- midler	Bygninger/ Tomter	Sum
Anskaffelseskost 01.01.20	4 384 472	7 770 789	6 478 280	18 503 987	37 137 528
Årets tilgang		1 031 590	35 992		
Årets avgang			(259 275)		
Anskaffelseskost 31.12.20	4 384 472	8 802 379	6 254 997	18 503 987	37 945 835
Akk. ord. avskrivninger 01.01.20	2 191 272	5 497 889	4 448 080	1 788 282	13 925 523
Årets ordinære avskrivninger	438 400	1 012 890	690 192	354 200	2 495 682
Tilbakeført ved avgang			(195 075)		
Tilbakeføring avskrivninger					
Akk. Ord. avskrivninger 31.12.20	2 629 672	6 510 779	4 943 197	2 142 482	16 226 130
Bokført verdi 31.12.20	1 754 800	2 291 600	1 311 800	16 361 505	21 719 705
Avskrivningssatser	10 %	20-25%	15-33 %	4 - 7 %	
Avskrivningsplan	Lineær	Lineær	Lineær	Lineær	
Endring i avskrivningsplan	Nei	Nei	Nei	Nei	

Note nr. 3 – Datterselskap**Morselskapet**

Selskap/investering	Eierandel	Kostpris	Årsresultat Egenkapital per 31.12	
OCCA Eiendom AS	100 %	7 050 000	253 437	8 179 844
Østcom AS	100 %	30 000	8 827 019	33 866 681
Gjerdentralen AS	100 %	30 000	(17 271)	30 000

Alle investeringene er bokført til aksjenes kostpris.



HAUGER GRUPPEN AS

Note nr. 4 –Skatt

Endring i utsatt skatt/utsatt skattefordel	-	-
Skattekostnad ordinært resultat	32 309	44 785

	2020	2019
Ordinært resultat før skatt	5 060 400	5 083 275
Permanente forskjeller	(4 879 770)	(4 879 828)
Endring i midlertidige forskjeller	-	-
Avgitt konsernbidrag	-	-
Fremførbart underskudd	-	-
Skattepliktig inntekt	180 630	203 447

	2020	2019
Betalbar skatt i balansen		
Betalbar skatt på årets resultat	32 309	44 758
Betalbar skatt på avgitt konsernbidrag		-
Sum betalbar skatt i balansen	32 309	44 758

Skatteeffekten av midlertidig forskjeller og underskudd til fremføring som har gitt opphav til utsatt skatt og utsatte skattefordeler, spesifisert på typer av midlertidige forskjeller:

	2020	2019	Endring
Driftsmidler	0	0	
Akkumulert fremførbart underskudd	0	0	
Aksjer og Fondsandeler	0	0	
Andre midlertidige forskjeller	0	0	
Grunnlag for beregning av utsatt skatt	0	0	

Anvendt skattesats	22 %	22 %
--------------------	------	------

Utsatt skatt	0	0
--------------	---	---



HAUGER GRUPPEN AS

Konsernet

Konsernet

Årets skattekostnad består av:

	<u>2020</u>	<u>2019</u>
Resultatført skatt på ordinært resultat:		
Betalbar skatt	2 709 682	1 784 747
Endring i utsatt skatt/utsatt skattefordel	(113 429)	(34 278)
Skattekostnad ordinært resultat	<u>2 596 253</u>	<u>1 750 469</u>

	<u>2020</u>	<u>2019</u>
Ordinært resultat før skatt	11 680 098	7 643 376
Permanente forskjeller	121 051	313 297
Endring i midlertidige forskjeller	515 586	155 814
Avgitt konsernbidrag		
Fremførbart underskudd		
Skattepliktig inntekt	<u>12 316 735</u>	<u>8 112 487</u>

	<u>2020</u>	<u>2019</u>
Betalbar skatt i balansen:		
Betalbar skatt på årets resultat	2 709 682	1 784 747
Utsatt skattefordel	(229 009)	(78 184)
Netto skyldig skatt i balansen	<u>2 480 673</u>	<u>1 706 563</u>

Note nr. 5 - Bankinnskudd og bundne midler

Morselskapet

Selskapet har ingen bundne midler.

Konsernet

	<u>2020</u>	<u>2019</u>
Bundne bankinnskudd for skattetrekk	1 780 248	2 049 779
Bundne bankinnskudd for garantier	-	37 332



HAUGER GRUPPEN AS

Note nr. 6 – Antall ansatte, godtgjørelser, lån til ansatte mv

Morselskapet

Selskapet har ingen ansatte.

Konsernet

Lønnskostnader	2020	2019
Lønninger	27 874 753	32 741 071
Arbeidsgiveravgift	3 022 042	3 619 785
Pensjonskostnader	1 164 122	910 506
Andre personalkostnader	325 673	153 741
Sum	32 386 590	37 425 103

Gjennomsnittlig årsverk	53	64
-------------------------	----	----

Obligatorisk tjenestepensjon

Datterselskap er pliktig til å ha tjenestepensjonsordning etter lov om obligatorisk tjenestepensjon, og har etablert en pensjonsordning som tilfredsstiller kravene i loven.

Revisor

Morselskapet

Kostnadsført honorar til revisor utgjør totalt kr 47 875, herav kr 11 375 for revisjon og kr 36 500 for konsulenttjenester. Beløpene er inkl mva.

Konsernet

Kostnadsført honorar til revisor utgjør totalt kr 340 925, herav kr 181 825 for revisjon og kr 159 100 for konsulenttjenester.



HAUGER GRUPPEN AS

Note nr. 7 – Vurdering av kundefordringer og andre fordringer

Konsernet

	2020	2019
Vurdert til pålydende	12 886 930	28 469 452
Påløpne inntekter	590 000	1 260 000
Avsatt til dekning av usikre fordringer	(500 000)	(500 000)
Bokført verdi per 31.12	12 976 930	29 229 452

Bokførte tap fremkommer slik:

Konstaterte tap på fordringer	455 427	618 500
Endring delkredereavsetning pr 31.12.	-	-
Inngått på tidligere avskrevne fordringer	-	-
Tap på fordringer	455 427	618 500

Note nr. 8 – Varebeholdning

Konsernet

	2020	2019
Lager av råvarer og innkjøpte halvfabrikata	18 520 000	20 760 000
Lager av varer under tilvirkning		
Lager av egentilvirkede ferdigvarer		
Lager av innkjøpte handelsvarer		
Ukuransnedskrivning		
Sum varer	18 520 000	20 760 000



HAUGER GRUPPEN AS

Note nr. 9 – Mellomværende med konsernselskaper

Morselskap		
Anleggsmidler	2020	2019
Fordring mot OCKA Eiendom AS	1 024 934	1 003 198
Fordring mot ØstCom AS	9 513 889	14 330 488
Fordring mot Gjerdesentralen AS	5 883	0
Sum	10 538 823	15 333 686

Note nr. 10 - Aksjekapital og aksjonærinformasjon

Morselskapet

	Aksjekapital	Annen Egenkapital	Sum egenkapital
Egenkapital 01.01.2020	30 000	12 841 576	12 871 576
Årets resultat		5 020 661	5 020 661
Utbytte		(400 000)	(400 000)
Egenkapital 31.12.2020	30 000	17 462 237	17 492 237

Selskapets aksjekapital er kr. 30 000 fordelt på 100 aksjer

Selskapets aksjonærer er:

Odd Hauger
Stig Kjartan Hauger
Anders Hauger
Christian Hauger

Eierandel:

64% Styremedlem
12% Styremedlem
12% Styremedlem
12% Styreleder/Daglig leder

Konsernet

	Aksjekapital	Annen Egenkapital	Sum egenkapital
Egenkapital 01.01.2020	30 000	43 727 647	43 757 647
Årets resultat		9 083 845	9 083 845
Stiftelseskostnader for Gjerdesentralen AS		(9 070)	(9 070)
Utbytte		(400 000)	(400 000)
Egenkapital 31.12.2020	30 000	52 402 422	52 432 422



HAUGER GRUPPEN AS

Note nr. 11- Gjeld og garantiforpliktelser

Konsernet

Bokført gjeld som er sikret ved pant og lignende:

	2020	2019
Pantelån	9 225 000	13 350 000
Øvrig langsiktig lån		0
Kassekreditt (Innvilget kr. 500.000)		0
Sum	9 225 000	13 350 000

Bokført verdi av eiendeler stilt som sikkerhet for bokført gjeld:

	2020	2019
Bygninger/tomt	18 116 305	18 908 905
Maskiner og anlegg	3 603 400	4 303 100
Kundefordringer	12 976 930	29 229 452
Varebeholdning	18 520 000	20 760 000
Sperret bankinnskudd	0	37 332
Sum	53 216 635	73 238 789

Langsiktig gjeld med forfall senere enn fem år

	2020	2019
Gjeld til kredittinstitusjoner	4 950 000	5 850 000

Garantier:

Det er stillet garanti med kr 3 798 870 for prosjekter under arbeid, og ovennevnte eiendeler er stillet som sikkerhet for disse garantiene.

Note nr. 12 - Anleggskontrakter

Konsernet

Datterselskap har ved årsskiftet kr 590 000 arbeid under utførelse som ikke fakturert. Arbeid under utførelse er vurdert etter løpende avregningsmetode.

**Hauger Gruppen AS****Kontantstrømpoppstilling for konsernet**

Indirekte metode

Kontantstrøm fra operasjonelle aktiviteter	2020	2019
Resultat før skattekostnad	11 680 098	7 643 376
Periodens betalte skatt	-1 784 747	-2 730 630
Gevinst/tap ved salg av anleggsmidler	-31 000	-88 123
Ordinære avskrivninger	2 495 682	2 482 364
Nedskrivning anleggsmidler		
Endring i varelager, leverandørgjeld og lundefordringer	2 240 000	-5 260 000
Endring i andre tidsavgrensingsposter	6 857 378	768 356
Netto kontantstrøm fra operasjonelle aktiviteter	21 457 411	2 815 343

Kontantstrømmer fra investeringsaktiviteter		
Innbetalinger ved salg av varige driftsmidler	95 000	95 223
Utbetalinger ved kjøp av varige driftsmidler	-1 067 582	-1 731 964
Innbetalinger ved salg av aksjer og andeler i andre foretak	-	-
Utbetalinger ved kjøp av aksjer og andeler i andre foretak	-	-
Netto kontantstrøm fra investeringsaktiviteter	-972 582	-1 636 741

Kontantstrømmer fra finansieringsaktiviteter		
Innbetalinger ved opptak av ny langsiktig gjeld	-	2 100 000
Utbetalinger ved nedbetaling av langsiktig gjeld	-4 125 000	
Netto endring i kassakreditt	-	
Utbetalinger av utbytte	-5 400 000	-5 000 000
Netto kontantstrøm fra finansieringsaktiviteter	-9 525 000	-2 900 000

Netto endring i kontanter og kontantekvivalenter	10 959 829	-1 721 398
---	-------------------	-------------------

Beholdning av kontanter og kontantekvivalenter pr 01.01.	9 753 016	11 474 414
Beholdning av kontanter og kontantekvivalenter pr 31.12.	20 712 845	9 753 016
Avstemt beholdning	10 959 829	-1 721 398

**Hauger Gruppen AS****Kontantstrømsoppstilling for morselskaper**

Indirekte metode

Kontantstrøm fra operasjonelle aktiviteter	2020	2019
Resultat før skattekostnad	5 060 400	5 083 275
Periodens betalte skatt	-44 758	-43 821
Gevinst/tap ved salg av anleggsmidler		
Ordinære avskrivninger		
Nedskrivning anleggsmidler		
Endring i varelager, Leverandørgjeld og Kundefordringer		
Endring i andre tidsavgrensningposter	408 670	-103 655
Netto kontantstrøm fra operasjonelle aktiviteter	5 424 312	4 935 799
Kontantstrømmer fra investeringsaktiviteter		
Innbetalinger ved salg av varige driftsmidler		
Utbetalinger ved kjøp av varige driftsmidler		
Innbetalinger ved salg av aksjer og andeler i andre foretak		
Utbetalinger ved kjøp av aksjer og andeler i andre foretak	-30 000	
Netto kontantstrøm fra investeringsaktiviteter	-30 000	0
Kontantstrømmer fra finansieringsaktiviteter		
Innbetalinger ved opptak av ny langsiktig gjeld		
Utbetalinger ved nedbetaling av langsiktig gjeld		
Netto endring i kassakreditt		
Utbetalinger av utbytte	-5 400 000	-5 000 000
Netto kontantstrøm fra finansieringsaktiviteter	-5 400 000	-5 000 000
Netto endring i kontanter og kontantekvivalenter	-5 688	+64 201
Beholdning av kontanter og kontantekvivalenter pr 01.01.	8 134	72 335
Beholdning av kontanter og kontantekvivalenter pr 31.12.	2 446	8 134
Avstemt beholdning	-5 688	-64 201



Til generalforsamlingen i Hauger Gruppen AS

UAVHENGIG REVISORS BERETNING

Uttalelse om revisjonen av årsregnskapet

Konklusjon

Vi har revidert Hauger Gruppen AS sitt årsregnskap som viser et overskudd på kr 5.020.661 for selskapsregnskapet og et overskudd på kr 9.083.845 for konsernregnskapet.

Etter vår mening:

- er årsregnskapet avgitt i samsvar med lov og forskrifter
- gir selskapsregnskapet et rettviseende bilde av den finansielle stillingen til Hauger Gruppen AS per 31. desember 2020 og av selskapets resultater for regnskapsåret som ble avsluttet per denne datoen i samsvar med regnskapslovens regler og god regnskapsskikk i Norge.
- gir konsernregnskapet et rettviseende bilde av den finansielle stillingen til konsernet Hauger Gruppen AS per 31. desember 2020 og av konsernets resultater og kontantstrømmer for det avsluttede regnskapsåret i samsvar med regnskapslovens regler og god regnskapsskikk i Norge.

Årsregnskapet består av:

- selskapsregnskapet, som består av balanse per 31. desember 2020, resultatregnskap og kontantstrømoppstilling for regnskapsåret avsluttet per denne datoen, samt noter, herunder et sammendrag av viktige regnskapsprinsipper, og
- konsernregnskapet som består av balanse per 31. desember 2020, resultatregnskap og kontantstrømoppstilling for regnskapsåret avsluttet per denne datoen, samt noter, herunder et sammendrag av viktige regnskapsprinsipper.

Grunnlag for konklusjonen

Vi har gjennomført revisjonen i samsvar med lov, forskrift og god revisjonsskikk i Norge, herunder de internasjonale revisjonsstandardene (ISA-ene). Våre oppgaver og plikter i henhold til disse standardene er beskrevet i *Revisors oppgaver og plikter ved revisjon av årsregnskapet*. Vi er uavhengige av selskapet slik det kreves i lov og forskrift, og har overholdt våre øvrige etiske forpliktelser i samsvar med disse kravene. Etter vår oppfatning er innhentet revisjonsbevis tilstrekkelig og hensiktsmessig som grunnlag for vår konklusjon.

Øvrig informasjon

Ledelsen er ansvarlig for øvrig informasjon. Øvrig informasjon består av årsberetningen, men inkluderer ikke årsregnskapet og revisjonsberetningen.

Vår uttalelse om revisjonen av årsregnskapet dekker ikke øvrig informasjon, og vi attesterer ikke den øvrige informasjonen.



I forbindelse med revisjonen av årsregnskapet er det vår oppgave å lese øvrig informasjon med det formål å vurdere hvorvidt det foreligger vesentlig inkonsistens mellom øvrig informasjon og årsregnskapet, kunnskap vi har opparbeidet oss under revisjonen, eller hvorvidt den tilsynelatende inneholder vesentlig feilinformasjon. Dersom vi hadde konkludert med at den øvrige informasjonen inneholder vesentlig feilinformasjon er vi pålagt å rapportere det. Vi har ingenting å rapportere i så henseende.

Styrets og daglig leders ansvar for årsregnskapet

Styret og daglig leder (ledelsen) er ansvarlig for å utarbeide årsregnskapet i samsvar med lov og forskrifter, herunder for at det gir et rettviseende bilde i samsvar med regnskapslovens regler og god regnskapsskikk i Norge. Ledelsen er også ansvarlig for slik intern kontroll som den finner nødvendig for å kunne utarbeide et årsregnskap som ikke inneholder vesentlig feilinformasjon, verken som følge av misligheter eller utilsiktede feil.

Ved utarbeidelsen av årsregnskapet må ledelsen ta standpunkt til selskapets og konsernets evne til fortsatt drift og opplyse om forhold av betydning for fortsatt drift. Forutsetningen om fortsatt drift skal legges til grunn for årsregnskapet så lenge det ikke er sannsynlig at virksomheten vil bli avvirket.

Revisors oppgaver og plikter ved revisjonen av årsregnskapet

Vårt mål er å oppnå betryggende sikkerhet for at årsregnskapet som helhet ikke inneholder vesentlig feilinformasjon, verken som følge av misligheter eller utilsiktede feil, og å avgi en revisjonsberetning som inneholder vår konklusjon. Betryggende sikkerhet er en høy grad av sikkerhet, men ingen garanti for at en revisjon utført i samsvar med lov, forskrift og god revisjonsskikk i Norge, herunder ISA-ene, alltid vil avdekke vesentlig feilinformasjon som eksisterer. Feilinformasjon kan oppstå som følge av misligheter eller utilsiktede feil. Feilinformasjon blir vurdert som vesentlig dersom den enkeltvis eller samlet med rimelighet kan forventes å påvirke økonomiske beslutninger som brukerne foretar basert på årsregnskapet.

For videre beskrivelse av revisors oppgaver og plikter vises det til <https://revisorforeningen.no/revisjonsberetninger>.

Uttalelse om øvrige lovmessige krav

Konklusjon om årsberetningen


Basert på vår revisjon av årsregnskapet som beskrevet ovenfor, mener vi at opplysningene i årsberetningen om årsregnskapet og forutsetningen om fortsatt drift er konsistente med årsregnskapet og i samsvar med lov og forskrifter.

Konklusjon om registrering og dokumentasjon

Basert på vår revisjon av årsregnskapet som beskrevet ovenfor, og kontrollhandlinger vi har funnet nødvendig i henhold til internasjonal standard for attestasjonsoppdrag (ISAE) 3000 «Attestasjonsoppdrag som ikke er revisjon eller forenklet revisorkontroll av historisk finansiell informasjon», mener vi at ledelsen har oppfylt sin plikt til å sørge for ordentlig og oversiktlig registrering og dokumentasjon av selskapets regnskapsopplysninger i samsvar med lov og god bokføringskikk i Norge.

Elverum, 20. mai 2021

Fram Revisjon AS


Truls E. Haget
Statsautorisert revisor

Uavhengig revisors beretning 2020 for Hauger Gruppen AS