



ÅRSREGNSKAPET FOR REGNSKAPSÅRET 2022 - GENERELL INFORMASJON

Enheten

Organisasjonsnummer:	998 178 851
Organisasjonsform:	Aksjeselskap
Foretaksnavn:	PMR AS
Forretningsadresse:	Rønningen 2552 DALSBYGDA

Regnskapsår

Årsregnskapets periode:	01.01.2022 - 31.12.2022
-------------------------	-------------------------

Konsern

Mørselskap i konsern:	Ja
Konsernregnskap lagt ved:	Ja

Regnskapsregler

Regler for små foretak benyttet:	Nei
Benyttet ved utarbeidelsen av årsregnskapet til selskapet:	Regnskapslovens alminnelige regler
Benyttet ved utarbeidelsen av årsregnskapet til konsernet:	Regnskapslovens alminnelige regler

Årsregnskapet fastsatt av kompetent organ

Bekreftet av representant for selskapet:	Per Martin Rønningen
Dato for fastsettelse av årsregnskapet:	30.06.2023

Grunnlag for avgivelse

År 2022: Årsregnskapet er elektronisk innlevert
År 2021: Tall er hentet fra elektronisk innlevert årsregnskap fra 2022

Det er ikke krav til at årsregnskapet m.v. som sendes til Regnskapsregisteret er undertegnet. Kontrollen på at dette er utført ligger hos revisor/enhetens øverste organ. Sikkerheten ivaretas ved at innsender har rolle/rettighet for innsending av årsregnskapet via Altinn, og ved at det bekreftes at årsregnskapet er fastsatt av kompetent organ.

Brønnøysundregistrene, 02.08.2024



Resultatregnskap

Beløp i: NOK	Note	2022	2021
RESULTATREGNSKAP			
Kostnader			
Annen driftskostnad		79 723	43 280
Sum kostnader		79 723	43 280
Driftsresultat		-79 723	-43 280
Finansinntekter og finanskostnader			
Inntekt på andre investeringer		2 184 015	130 852
Annen finansinntekt		1 136 092	11 932 915
Verdiendr. finansielle instrumenter, virkelig verdi	1	992 199	878 000
Sum finansinntekter		4 312 306	12 941 767
Annen finanskostnad	2	8 218	14 061
Sum finanskostnader		8 218	14 061
Netto finans		4 304 088	12 927 706
Ordinært resultat før skattekostnad		4 224 365	12 884 426
Skattekostnad på ordinært resultat	3	1 539	7 386
Ordinært resultat etter skattekostnad		4 222 826	12 877 040
Årsresultat		4 222 826	12 877 040
Overføringer og disponeringer			
overføring til annen egenkapital	4	4 222 826	12 877 040
Sum overføringer og disponeringer		4 222 826	12 877 040



Balanse

Beløp i: NOK	Note	2022	2021
BALANSE - EIENDELER			
Anleggsmidler			
Immaterielle eiendeler			
Finansielle anleggsmidler			
Investering i datterselskap	5	5 822 000	5 822 000
Investeringer i tilknyttet selskap	5	787 600	665 100
Investering i aksjer og andeler	5	1 996 726	1 996 726
Sum finansielle anleggsmidler		8 606 326	8 483 826
Sum anleggsmidler		8 606 326	8 483 826
Omløpsmidler			
Varer			
Fordringer			
Andre fordringer	5	10 133 707	2 988 688
Sum fordringer		10 133 707	2 988 688
Investeringer			
Markedsbaserte aksjer	1	21 953 145	8 914 016
Sum investeringer		21 953 145	8 914 016
Bankinnskudd, kontanter og lignende			
Bankinnskudd, kontanter o.l.		21 481 721	38 938 832
Sum bankinnskudd, kontanter og lignende		21 481 721	38 938 832
Sum omløpsmidler		53 568 573	50 841 536
SUM EIENDELER		62 174 899	59 325 362

BALANSE - EGENKAPITAL OG GJELD

Egenkapital

Innskutt egenkapital



Balanse

Beløp i: NOK	Note	2022	2021
Aksjekapital	4,6	249 000	249 000
Overkurs	4	1 054 652	1 054 652
Sum innskutt egenkapital		1 303 652	1 303 652
Opptjent egenkapital			
Annen egenkapital	4	60 741 823	56 518 997
Sum opptjent egenkapital		60 741 823	56 518 997
Sum egenkapital		62 045 475	57 822 649
Sum langsiktig gjeld		0	0
Kortsiktig gjeld			
Leverandørgjeld		0	25 000
Betalbar skatt	3	1 539	7 386
Annen kortsiktig gjeld	2	127 885	1 470 327
Sum kortsiktig gjeld		129 424	1 502 713
Sum gjeld		129 424	1 502 713
SUM EGENKAPITAL OG GJELD		62 174 899	59 325 362



Konsernets resultatregnskap

Beløp i: NOK	Note	2022	2021
RESULTATREGNSKAP			
Inntekter			
Salgsinntekter		94 503 664	69 901 773
Annen dritsinntekt		3 880 716	7 868 099
Sum inntekter		98 384 380	77 769 872
Kostnader			
Varekostnad		36 180 180	19 069 472
Lønnskostnad	1	27 254 032	24 103 437
Avskrivning på varige dritsmidler	2	1 771 536	1 648 886
Annen Driftskostnad		32 742 436	26 434 269
Sum kostnader		97 948 184	71 256 064
Driftsresultat		436 196	6 513 808
Finansinntekter og finanskostnader			
Inntekt på andre investeringer			
Annen renteinntekt		23 267	7 568
Annen finansinntekt		2 147 009	16 085 566
Verdiøkning av markedsb.finansielle oml.m		712 488	0
Verdiøkning av andre finansielle oml.m		184 015	878 000
Sum finansinntekter		3 066 779	16 971 134
Annen rentekostnad		193 869	128 952
Annen finanskostnad		15 567	18 215
Sum finanskostnader		209 436	147 167
Netto finans		2 857 343	16 823 967
Ordinært resultat før skattekostnad		3 293 539	23 337 775
Skattekostnad på ordinært resultat	3	197 178	1 437 984
Ordinært resultat etter skattekostnad		3 096 361	21 899 791
Årsresultat		3 096 361	21 899 791
Overføringer og disponeringer			



Konsernets resultatregnskap

Beløp i: NOK	Note	2022	2021
overføring til annen egenkapital	4	3 096 361	21 899 791
Sum overføringer og disponeringer		3 096 361	21 899 791



Konsernets balanse

Beløp i: NOK	Note	2022	2021
BALANSE - EIENDELER			
Anleggsmidler			
Immaterielle eiendeler			
Utsatt skattefordel	3	912 292	610 390
Sum immaterielle eiendeler		912 292	610 390
Varige driftsmidler			
Tomter, bygninger og annen fast eiendom	2	1 671 139	1 449 239
Maskiner og anlegg	2	1 768 172	2 281 258
Driftsløsøre, inventar, verktøy, kontorm.	2	3 351 142	3 489 784
Sum varige driftsmidler		6 790 453	7 220 281
Finansielle anleggsmidler			
Investeringer i tilknyttet selskap	5	5 030 649	7 383 278
Lån til tilknyttet selskap og felles kontrollert virksomhet	5	150 000	150 000
Investering i aksjer og andeler	5	4 657 144	2 516 726
Andre langsiktige fordringer		1 274 979	1 429 149
Sum finansielle anleggsmidler		11 112 772	11 479 153
Sum anleggsmidler		18 815 517	19 309 824
Omløpsmidler			
Varer			
Varer		2 247 780	957 196
Sum varer		2 247 780	957 196
Fordringer			
Kundefordringer		24 860 184	19 074 542
Fordring på tilknyttet selskap		1 925 136	564 209
Andre fordringer		2 916 611	5 728 125
Sum fordringer		29 701 931	25 366 876
Investeringer			
Markedsbaserte aksjer		21 953 145	8 914 016
Sum investeringer		21 953 145	8 914 016



Konsernets balanse

Beløp i: NOK	Note	2022	2021
Bankinnskudd, kontanter og lignende			
Bankinnskudd, kontanter o.l.	6	31 830 637	42 815 523
Sum bankinnskudd, kontanter og lignende		31 830 637	42 815 523
Sum omløpsmidler		85 733 493	78 053 611
SUM EIENDELER		104 549 010	97 363 435
 BALANSE - EGENKAPITAL OG GJELD			
Egenkapital			
Innskutt egenkapital			
Aksjekapital		249 000	249 000
Overkurs		1 494 011	1 494 011
Annen innskutt egenkapital		6 090 302	6 090 302
Sum innskutt egenkapital		7 833 313	7 833 313
Opptjent egenkapital			
Annen egenkapital	4	72 689 149	69 622 788
Sum opptjent egenkapital		72 689 149	69 622 788
Sum egenkapital		80 522 462	77 456 101
Gjeld			
Langsiktig gjeld			
Annen langsiktig gjeld			
Gjeld til kredittinstitusjoner	7	2 463 200	2 250 300
Sum annen langsiktig gjeld		2 463 200	2 250 300
Sum langsiktig gjeld		2 463 200	2 250 300
Kortsiktig gjeld			
Leverandørgjeld		12 083 213	8 427 711
Betalbar skatt		499 080	7 386
Skyldig offentlig avgift		1 550 694	2 424 666
Annen kortsiktig gjeld		7 430 362	6 797 272
Sum kortsiktig gjeld		21 563 349	17 657 035



Konsernets balanse

Beløp i: NOK	Note	2022	2021
Sum gjeld		24 026 549	19 907 335
SUM EGENKAPITAL OG GJELD		104 549 011	97 363 436



REVISORKONSULT

TYNSET RØROS OSLO

Medlem av
Den norske Revisorforening

NO 928 942 767 MVA

www.revisorkonsult.no

Til generalforsamlingen i
PMR AS

UAVHENGIG REVISORS BERETNING 2022

Uttalelse om revisjonen av årsregnskapet

Konklusjon

Vi har revidert selskapet PMR AS' årsregnskap som viser et overskudd på kr 4 222 826 for selskapsregnskapet og et overskudd på kr 3 096 361 for konsernregnskapet.

Årsregnskapet består av selskapsregnskapet og konsernregnskapet som begge igjen består av balanse per 31. desember 2022, resultatregnskap og kontantstrømoppstilling for regnskapsåret avsluttet per denne datoen og noter, herunder et sammendrag av viktige regnskapsprinsipper.

Etter vår mening

- oppfyller årsregnskapet gjeldende lovkrav og
- gir et rettviseende bilde av selskapets og konsernets finansielle stilling per 31. desember 2022, og av selskapets og konsernets resultater og kontantstrømmer for regnskapsåret avsluttet per denne datoen i samsvar med regnskapslovens regler og god regnskapsskikk i Norge.

Grunnlag for konklusjonen

Vi har gjennomført revisjonen i samsvar med de internasjonale revisjonsstandardene (ISA-ene). Våre oppgaver og plikter i henhold til disse standardene er beskrevet i *Revisors oppgaver og plikter ved revisjon av årsregnskapet*. Vi er uavhengige av selskapet slik det kreves i lov, forskrift og International Code of Ethics for Professional Accountants (inkludert internasjonale uavhengighetsstandarder) utstedt av the International Ethics Standard Board for Accountants (IESBA-reglene), og vi har overholdt våre øvrige etiske forpliktelser i samsvar med disse kravene. Innhentet revisjonsbevis er etter vår vurdering tilstrekkelig og hensiktsmessig som grunnlag for vår konklusjon.

Øvrig informasjon

Ledelsen er ansvarlig for øvrig informasjon. Øvrig informasjon består av informasjon i årsberetningen, men inkluderer ikke årsregnskapet og revisjonsberetningen.

Vår uttalelse om revisjonen av årsregnskapet dekker ikke øvrig informasjon, og vi attesterer ikke den øvrige informasjonen.

Hovedkontor
Tynset

- 📍 Parkveien 1, 2500 Tynset
- ☎️ + 47 62 20 21 80
- ✉️ post@revisorkonsult.no

Avdeling
Oslo

- 📍 Østensjøveien 36, 0667 Oslo
- ☎️ + 47 911 80 082
- ✉️ post@revisorkonsult.no

Avdeling
Røros

- 📍 Tollef Bredals vei 13, 7374 Røros
- ☎️ + 47 928 85 246
- ✉️ post@revisorkonsult.no



Ledelsens ansvar for årsregnskapet

Styret og daglig leder (ledelsen) er ansvarlig for å utarbeide årsregnskapet og for at det gir et rettviseende bilde i samsvar med regnskapslovens regler og god regnskapskikk i Norge. Ledelsen er også ansvarlig for slik intern kontroll som den finner nødvendig for å kunne utarbeide et årsregnskap som ikke inneholder vesentlig feilinformasjon, verken som følge av misligheter eller utilsiktede feil.

Ved utarbeidelsen av årsregnskapet må ledelsen ta standpunkt til selskapets evne til fortsatt drift og opplyse om forhold av betydning for fortsatt drift. Forutsetningen om fortsatt drift skal legges til grunn for årsregnskapet så lenge det ikke er sannsynlig at virksomheten vil bli avvirket.

Revisors oppgaver og plikter ved revisjonen av årsregnskapet

Vårt mål er å oppnå betryggende sikkerhet for at årsregnskapet som helhet ikke inneholder vesentlig feilinformasjon, verken som følge av misligheter eller utilsiktede feil, og å avgi en revisjonsberetning som inneholder vår konklusjon. Betryggende sikkerhet er en høy grad av sikkerhet, men ingen garanti for at en revisjon utført i samsvar med lov, forskrift og god revisjonsskikk i Norge, herunder ISA-ene, alltid vil avdekke vesentlig feilinformasjon som eksisterer. Feilinformasjon kan oppstå som følge av misligheter eller utilsiktede feil. Feilinformasjon blir vurdert som vesentlig dersom den enkeltvis eller samlet med rimelighet kan forventes å påvirke økonomiske beslutninger som brukerne foretar basert på årsregnskapet.

For videre beskrivelse av revisors oppgaver og plikter vises det til <https://revisorforeningen.no/revisjonsberetninger>




Røros, 30. juni 2023
Revisorkonsult AS


Petter Gullikstad
Statsautorisert revisor

Hovedkontor
Tynset

-  Parkveien 1, 2500 Tynset
-  + 47 62 20 21 80
-  post@revisorkonsult.no

Avdeling
Oslo

-  Østensjøveien 36, 0667 Oslo
-  + 47 911 80 082
-  post@revisorkonsult.no

Avdeling
Røros

-  Tollef Bredals vei 13, 7374 Røros
-  + 47 928 85 246
-  post@revisorkonsult.no



Årsberetning og årsregnskap 2022

PMR AS

Org.nr. 998 178 851

Pennec Dokumentnøkkel: 8UVLD-TYJG4-NK38Z-CO68L-OZ4GK-2JPZT



Årsberetning PMR AS konsern

Virksomhetens art

Selskapet PMR AS er et investerings- og holdingselskap som eier 100 % av aksjene i selskapene Ramlos AS og Røros Hummelfjell Utvikling AS, samt 50 % av aksjene i Brutippen AS og Nord-Østerdal Miljøpark AS.

Ramlos AS eier videre 100 % av aksjene i Os Næringsbygg AS og 50 % av aksjene i Galåen Grus AS, 50% av aksjene i HR Entreprenør AS og 20% av aksjene i VMEK AS.

Røros Hummelfjell Utvikling AS eier videre 77% av Hummelfjell Snøproduksjon AS.

Selskapet har forretningsadresse i Dalsbygda.

Fortsatt drift

Styret og ledelse mener at forutsetningen om fortsatt drift er til stede. Årsregnskapet for morselskapet og konsernet er avlagt under denne forutsetning.

Utvikling og resultat

Morselskapet PMR AS' resultat består stort sett av utbytte og konsernbidrag fra datterselskaper. Morselskapets resultat for 2022 viser et årsoverskudd på kr 4 222 826.

Morselskapets egenkapital er på kr 60 045 475 per 31.12.2022. Det utgjør 96,6 % av totalkapitalen.

2022 ble nok et godt driftsår for konsernets entreprenørvirksomhet, Ramlos AS. Omsetningen er økt vesentlig fra 2021.

Konsernets resultat for 2022 viser kr 3 096 361. Konsernets egenkapital er kr 80 522 462 pr. 31.12.2022. Det utgjør 77% av totalkapitalen.

Finansiell risiko

Konsernets rentebærende gjeld er på kr 2 463 200 pr 31. desember 2022. Konsernets lån er med flytende rente. De er således påvirket av endringer i rentenivå, men styret og ledelsen er av den oppfatning at konsernet er godt rustet for å takle eventuelle videre rentehevinger i tiden som kommer.

Selskapets salg og innkjøp er i hovedsak innenlands og eksponerer derfor selskapet lite for valutasvingninger. Finansiell risiko vurderes å være lav.

Kredittrisiko

Konsernets utestående kundefordringer holdes på et relativt lavt nivå. Konsernets kundefordringer knytter seg i hovedsak til Ramlos AS, og det er i stor grad gjort opp i 2023. Historisk har det for konsernet vært lave tap på kundefordringer. Det vil likevel være en viss risiko for tap. Styret vurderer risiko for vesentlige tap på utestående fordringer som lav.

Likviditetsrisiko

Både morselskapet og konsernet har god likviditet og relativt lav fremmedkapitalfinansiering. Styret vurderer derfor likviditeten som god. Likviditetsrisikoen vurderes som lav for både morselskapet og konsernet.

Arbeidsmiljø, likestilling og personale

Morselskapet har ingen egne ansatte. Konsernet sysselsetter ca. 45 årsverk hvorav 2 kvinnelige ansatte. Arbeidsmiljøet ansees som godt. Det er ikke registrert alvorlige skader eller ulykker som følge av konsernets drift. Konsernet har i 2022 hatt 2,4 % sykefravær.



Årsberetning PMR AS konsern

Konsernet har som mål, og arbeider aktivt og planmessig for å være en arbeidsplass hvor det ikke forekommer diskriminering ut fra kjønn, religion, etnisitet og funksjonsevne. Dette omfatter blant annet rekruttering, lønns- og arbeidsvilkår og beskyttelse med tanke på trakassering.

Ytre miljø

Etter styrets oppfatning verken forurenser eller påvirker morselskapet det ytre miljøet. Alle selskapene i konsernet har fokus på avfallssortering og riktig håndtering av miljøfarlig avfall, og anses ikke å påvirke det ytre miljøet mer enn sammenlignbare virksomheter.

Forsikring

Det er ikke tegnet forsikring for styrets medlemmer og daglig leder for deres mulige ansvar overfor foretaket og tredjepersoner.

Åpenhetsloven

Den nye Åpenhetsloven trådte i kraft 1. juli 2022. Loven skal fremme virksomheters respekt for grunnleggende menneskerettigheter og anstendige arbeidsforhold i forbindelse med produksjon av varer og tjenester. Konsernet redegjørelse ligger tilgjengelig på datterselskapet Ramlos AS' nettside.

Regnskap

Etter styrets oppfatning gir det framlagte regnskapet med noter et rettviseende bilde av selskapets og konsernets økonomiske stilling pr. 31. desember 2022.

Styret kjenner ikke til at det etter regnskapsårets utgang er oppstått forhold som endrer bedømmelsen av selskapet eller konsernet.

Dalsbygda, 30.06.2023

Per Martin Rønningen
Styrets leder

Guro Svae
Styremedlem



PMR AS - konsern

Konsolidert resultatregnskap

	Note	2022	2021
DRIFTSINTEKTER OG DRIFTSKOSTNADER			
Driftsinntekter			
Salgsinntekt		94 503 664	69 901 773
Annen driftsinntekt		3 880 717	7 868 099
Sum driftsinntekter		98 384 380	77 769 872
Driftskostnader			
Varekostnad		36 180 180	19 069 472
Lønnskostnad	1	27 254 032	24 103 437
Avskrivning på varige driftsmidler	2	1 771 536	1 648 886
Annen driftskostnad		32 742 436	26 434 269
Sum driftskostnader		97 948 184	71 256 064
DRIFTSRESULTAT		436 197	6 513 808
FINANSINTEKTER OG FINANSKOSTNADER			
Finansinntekter			
Verdiøkning av markedsb. finansielle oml.m		712 488	0
Verdiøkning av andre finansielle oml.m.		184 015	878 000
Annen renteinntekt		23 267	7 568
Annen finansinntekt		2 147 009	16 085 548
Sum finansinntekter		3 066 779	16 971 134
Finanskostnader			
Annen rentekostnad		193 869	128 952
Annen finanskostnad		15 567	18 215
Sum finanskostnader		209 436	147 167
NETTO FINANSPOSTER		2 857 343	16 823 967
RESULTAT FØR SKATTEKOSTNAD		3 293 539	23 337 775
Skattekostnad	3	197 178	1 437 984
ÅRSRESULTAT		3 096 361	21 899 791
OVERF. OG DISPONERINGER			
Overføring annen egenkapital	4	3 096 361	21 899 791
SUM OVERF. OG DISP.		3 096 361	21 899 791

Pemeo Dokumentnøkkel: 24EQ5-OIEEU-HFOIQ-ZZZ5Q-HN78Z-NFV8U



PMR AS - konsern

Balanse pr. 31. desember

	Note	31.12.2022	31.12. 2021
EIENDELER			
ANLEGGSMIDLER			
Immaterielle eiendeler			
Utsatt skattefordel	3	912 292	610 390
Sum immaterielle eiendeler		912 292	610 390
Varige driftsmidler			
Tomter, bygninger og annen fast eiendom	2	1 671 139	1 449 239
Maskiner og anlegg	2	1 768 172	2 281 258
Driftsløsøre, inventar, verktøy, kontorm.	2	3 351 142	3 489 784
Sum varige driftsmidler		6 790 453	7 220 281
Finansielle anleggsmidler			
Investering i tilknyttede selskap	5	5 030 649	7 383 278
Lån til tilknyttet selskap	5	150 000	150 000
Investeringer i aksjer og andeler	5	4 657 144	2 516 726
Andre langsiktige fordringer		1 274 979	1 429 149
Sum finansielle anleggsmidler		11 112 771	11 479 153
SUM ANLEGGSMIDLER		18 815 516	19 309 824
OMLØPSMIDLER			
Varer		2 247 780	957 196
Fordringer			
Kundefordringer		24 860 184	19 074 542
Fordringer på tilknyttet selskap		1 925 136	564 209
Andre kortsiktige fordringer		2 916 611	5 728 125
Sum fordringer		29 701 932	25 366 876
Investeringer			
Markedsbaserte aksjer		21 953 145	8 914 016
Sum investeringer		21 953 145	8 914 016
Bankinnskudd, kontanter o.l.	6	31 830 637	42 815 523
SUM OMLØPSMIDLER		85 733 494	78 053 611
SUM EIENDELER		104 549 010	97 363 435

Penneo Dokumentnøkkel: 24EQ5-OIEEU-HFQIO-ZZZ5Q-HN7BZ-NFW8U



PMR AS - konsern

Balanse pr. 31. desember

	Note	31.12.2022	31.12. 2021
EGENKAPITAL OG GJELD			
EGENKAPITAL			
Innskutt egenkapital			
Selskapskapital		249 000	249 000
Overkurs		1 494 011	1 494 011
Annen innskutt egenkapital		6 090 302	6 090 302
Sum innskutt egenkapital		7 833 313	7 833 313
Opptjent egenkapital			
Annen egenkapital	4	72 689 149	69 622 788
Sum opptjent egenkapital		72 689 149	69 622 788
SUM EGENKAPITAL		80 522 462	77 456 101
GJELD			
LANGSIKTIG GJELD			
Annen langsiktig gjeld			
Gjeld til kredittinstitusjoner	7	2 463 200	2 250 300
Sum annen langsiktig gjeld		2 463 200	2 250 300
SUM LANGSIKTIG GJELD		2 463 200	2 250 300
KORTSIKTIG GJELD			
Leverandørgjeld		12 083 213	8 427 711
Betalbar skatt		499 080	7 386
Skyldig offentlige avgifter		1 550 694	2 424 666
Annen kortsiktig gjeld		7 430 362	6 797 272
SUM KORTSIKTIG GJELD		21 563 348	17 657 035
SUM GJELD		24 026 548	19 907 335
SUM EGENKAPITAL OG GJELD		104 549 010	97 363 435

Dalsbygda, 30.06.2023

Per Martin Rønningen
Styrets leder

Guro Svae
Styremedlem

Panneo Dokumentnøkkel: 24E05-01EEU-HFC10-ZZZ5Q-HN7BZ-NF1W8U



PENNEO

Signaturene i dette dokumentet er juridisk bindende. Dokument signert med "Penneo" - sikker digital signatur.
De signerende parter sin identitet er registrert, og er listet nedenfor.

"Med min signatur bekrefter jeg alle datoer og innholdet i dette dokument."

Guro Svae

Styremedlem

Serienummer: 9578-5998-4-2216507

IP: 128.39.xxx.xxx

2023-06-30 09:02:34 UTC



Per Martin Rønningen

Styreleder

På vegne av: PMR AS

Serienummer: 9578-5995-4-47330

IP: 213.138.xxx.xxx

2023-06-30 09:05:26 UTC



Penneo Dokumentnøkkel: 24EQ5-OIEEU-HFQIQ-ZZZSQ-HN7BZ-NFW8U

Dokumentet er signert digitalt, med **Penneo.com**. Alle digitale signatur-data i dokumentet er sikret og validert av den datamaskin-utregnede hash-verdien av det opprinnelige dokument. Dokumentet er låst og tids-stemplet med et sertifikat fra en betrodd tredjepart. All kryptografisk bevis er integrert i denne PDF, for fremtidig validering (hvis nødvendig).

Hvordan bekrefter at dette dokumentet er originalen?

Dokumentet er beskyttet av ett Adobe CDS sertifikat. Når du åpner dokumentet i

Adobe Reader, skal du kunne se at dokumentet er sertifisert av **Penneo e-signature service** <penneo@penneo.com>. Dette garanterer at innholdet i dokumentet ikke har blitt endret.

Det er lett å kontrollere de kryptografiske beviser som er lokalisert inne i dokumentet, med Penneo validator - <https://penneo.com/validator>



PMR AS

Noter

Note 1 - Lønnskostnad

Selskapet har ingen ansatte. Konsernet har sysselsatt 45 årsverk i regnskapsåret.

	I år	I fjor
Konsernet		
Lønn	23 363 719	21 117 223
Arbeidsgiveravgift	1 591 470	1 444 183
Pensjonskostnader	1 463 944	800 918
Andre lønnsrelaterte ytelser	834 898	741 113
Totalt	27 254 031	24 103 437

Pensjon

Konsernselskaper med ansatte har etablert en innskuddsbasert pensjonsordning etter lov om obligatorisk tjenestepensjon.

Ytelser til ledende personer og revisor

Morselskapet har ingen fast ansatte. Styrets leder har sin lønn gjennom et av datterselskapene. Det er ikke kostnadsført i honorar for styrearbeid.

Det er ikke gitt lån eller stilt sikkerheter for ledende ansatte, styremedlemmer eller andre nærstående parter. Det eksisterer ingen etterlønsavtaler eller avtaler som innebærer aksjebasert avlønning.

Kostnadsført honorar revisor består av:

	Morselskapet	Konsernet
Revisjon	24 556	241 905
Andre tjenester	3 125	41 735
Samlet honorar til revisor	27 681	283 640



PMR AS

Noter

Note 2 - Avskrivning på varige driftsmidler

KONSERNET	Maskiner og anlegg	Driftsløsøre, inventar, verktøy og kontormaskiner	Tomter, bygninger og fast eiendom	SUM
Anskaffelseskost pr 01.01	10 707 554	9 017 622	4 493 740	24 218 916
+ Tilgang	141 420	984 654	441 297	1 567 371
- Avgang	0	0	0	0
Anskaffelseskost pr 31.12	10 848 974	10 002 276	4 935 037	25 786 287
Akk. avskrivninger pr 01.01	8 517 896	5 686 323	3 020 080	17 224 299
+ Ordinære avskrivninger	562 906	964 811	243 818	1 771 535
- Tilbakeførte avskrivninger	0	0	0	0
Akk. avskrivninger pr 31.12	9 080 802	6 651 134	3 263 898	18 995 834
BALANSEFØRT VERDI	1 768 172	3 351 142	1 671 139	6 790 453

Note 3 - Skattekostnad

Spesifikasjon av årets skattekostnad	Konsernet	
	I år	I fjor
Betalbar skatt	499 080	7 386
Endring i utsatt skatt/skattefordel	-301 902	1 430 598
Samlede ordinære skattekostnader	197 178	1 437 984

Note 4 - Overføringer annen egenkapital

	Aksjekapital / selskapskapital	Overkurs	Annen egenkapital	Sum egenkapital
<u>Konsernet</u>				
Pr 1.1.	249 000	7 584 313	69 622 788	77 456 101
Fra årets resultat			3 096 361	3 096 361
Avsatt utbytte			0	0
Pr 31.12.	249 000	7 584 313	72 719 149	80 552 462

Note 5 - Investeringer i tilknyttet selskap

Konsernregnskapet.

Alle datterselskaper inngår i selskapets konsernregnskap. Alle transaksjoner mellom selskapene er eliminert.

Eierandel i tilknyttet selskapet vurderes etter egenkapitalmetoden i konsernregnskapet.



PMR AS

Noter

Note 6 - Bankinnskudd, kontanter o.l.

Skattetrekkinnskudd	I år	I fjor
Konsernet	865 427	910 137
Morselskapet	0	0

Note 7 - Gjeld til kredittinstitusjoner

	Konsernet	
	I år	I fjor
Gjeld til forfall:		
Senere enn 5 år fra 31.12	804 400	886 000
Pantsettelse:		
Gjeld sikret med pant	1 049 200	1 130 800
Pantsatte eiendeler:		
Kundefordringer	24 361 879	18 333 410
Maskiner og driftsløsøre	5 117 583	5 619 539
Sum pantsatte eiendeler	29 479 462	23 952 949



PMR AS - Konsern

Kontantstrømoppstilling

	Note	2022	2021
Kontantstrømmer fra operasjonelle aktiviteter			
Resultat før skattekostnad		3 293 539	23 337 775
Periodens betalte skatt		491 694	-884 780
Tap/gevinst ved salg av anleggsmidler		0	0
Ordinære avskrivninger		1 771 535	1 648 886
Nedskrivning		0	0
Reversering av tilgang anleggsmiddel		0	0
Endring i kundefordringer		-5 785 642	-14 827 191
Endring i leverandørgjeld		3 655 502	5 262 678
Forskjeller i pensjonsmidler/-forpliktelser		0	0
Poster klassifisert som investerings- /finansieringsaktivitet		-15 179 547	0
Endring i andre tidsavgrensingsposter		-455 789	15 733 756
Netto kontantstrøm fra operasjonelle aktiviteter		<u>12 208 708</u>	<u>30 271 124</u>
Kontantstrømmer fra investeringsaktiviteter			
Innbetalinger ved salg av varige driftsmidler		0	8 323 764
Utbetalinger ved kjøp av varige driftsmidler		-1 341 707	-3 146 106
Utbetalinger ved kjøp av aksjer i andre selskaper		2 352 629	0
Innbetalinger ved kjøp av aksjer i andre selskaper		0	9 740 624
Netto kontantstrøm fra investeringsaktiviteter		<u>1 010 922</u>	<u>14 918 282</u>
Kontantstrømmer fra finansieringsaktiviteter			
Innbetalinger ved opptak av ny langsiktig gjeld		0	0
Utbetalinger ved nedbetaling av langsiktig gjeld		212 900	-12 890 269
Utbetalinger ved nedbetaling av kortsiktig gjeld		0	-10 072 780
Netto kontantstrøm fra finansieringsaktiviteter		<u>212 900</u>	<u>-22 963 049</u>
Netto endring i likvider i året		-10 984 886	22 226 357
Kontanter og bankinnskudd per 01.01		<u>42 815 523</u>	<u>20 589 166</u>
Kontanter og bankinnskudd per. 31.12		<u>31 830 637</u>	<u>42 815 523</u>



Pmr AS

Årsrapport for 2022

Årsregnskap

- Resultatregnskap
- Balanse
- Noter
- Kontantstrømanalyse

Revisjonsberetning



Pmr AS

Resultatregnskap

	Note	2022	2021
Driftskostnader			
Annen driftskostnad		<u>79 723</u>	<u>43 280</u>
Driftsresultat		<u>-79 723</u>	<u>-43 280</u>
Finansinntekter og finanskostnader			
Inntekt på andre investeringer		2 184 015	130 852
Annen finansinntekt		1 136 092	11 932 915
Verdiendr. finansielle instrumenter, virkelig verdi	1	992 199	878 000
Annen finanskostnad	2	<u>8 218</u>	<u>14 061</u>
Netto finansposter		<u>4 304 088</u>	<u>12 927 706</u>
Ordinært resultat før skattekostnad		<u>4 224 365</u>	<u>12 884 426</u>
Skattekostnad på ordinært resultat	3	<u>1 539</u>	<u>7 386</u>
Årsresultat		<u>4 222 826</u>	<u>12 877 040</u>
Overføringer og disponeringer			
Overføringer annen egenkapital	4	<u>4 222 826</u>	<u>12 877 040</u>



Pmr AS

Balanse pr. 31. desember

	Note	2022	2021
Anleggsmidler			
<i>Finansielle anleggsmidler</i>			
Investeringer i datterselskap	5	5 822 000	5 822 000
Investeringer i tilknyttet selskap	5	787 600	665 100
Investeringer i aksjer og andeler	5	1 996 726	1 996 726
Sum finansielle anleggsmidler		<u>8 606 326</u>	<u>8 483 826</u>
Sum anleggsmidler		<u>8 606 326</u>	<u>8 483 826</u>
Omløpsmidler			
<i>Fordringer</i>			
Andre fordringer	5	<u>10 133 707</u>	<u>2 988 688</u>
Sum fordringer		<u>10 133 707</u>	<u>2 988 688</u>
<i>Investeringer</i>			
Markedsbaserte aksjer	1	<u>21 953 145</u>	<u>8 914 016</u>
Sum investeringer		<u>21 953 145</u>	<u>8 914 016</u>
Bankinnskudd, kontanter og lignende		<u>21 481 721</u>	<u>38 938 832</u>
Sum omløpsmidler		<u>53 568 573</u>	<u>50 841 536</u>
Sum eiendeler		<u>62 174 899</u>	<u>59 325 362</u>



Pmr AS

Balanse pr. 31. desember

	Note	2022	2021
Egenkapital			
<i>Innskutt egenkapital</i>			
Aksjekapital	4, 6	249 000	249 000
Overkurs	4	<u>1 054 652</u>	<u>1 054 652</u>
Sum innskutt egenkapital		<u>1 303 652</u>	<u>1 303 652</u>
<i>Opptjent egenkapital</i>			
Annen egenkapital	4	<u>60 741 475</u>	<u>56 518 997</u>
Sum opptjent egenkapital		<u>60 741 475</u>	<u>56 518 997</u>
Sum egenkapital		<u>62 045 475</u>	<u>57 822 649</u>
Gjeld			
<i>Kortsiktig gjeld</i>			
Leverandørgjeld		0	25 000
Betalbar skatt	3	1 539	7 386
Annen kortsiktig gjeld	2	<u>127 885</u>	<u>1 470 327</u>
Sum kortsiktig gjeld		<u>129 424</u>	<u>1 502 713</u>
Sum gjeld		<u>129 424</u>	<u>1 502 713</u>
Sum egenkapital og gjeld		<u>62 174 899</u>	<u>59 325 362</u>

31. desember 2022
Dalsbygda, 30. juni 2023

Per Martin Rønningen
Styreleder

Guro Svae
styremedlem



PMR AS

Noter til regnskapet for 2022

Regnskapsprinsipper

Årsregnskapet er satt opp i samsvar med regnskapslovens bestemmelser og god regnskapsskikk. Årsregnskapet er satt opp med forventning om fortsatt drift.

Klassifisering og vurdering av balanseposter

Omløpsmidler og kortsiktig gjeld omfatter poster som forfaller til betaling innen ett år etter balansedagen. Øvrige poster er klassifisert som anleggsmiddel/langsiktig gjeld. Omløpsmidler vurderes til laveste av anskaffelseskost og virkelig verdi. Kortsiktig gjeld balanseføres til nominelt beløp på etableringstidspunktet.

Anleggsmidler vurderes til anskaffelseskost, men nedskrives til virkelig verdi ved verdifall som ikke forventes å være forbigående. Anleggsmidler med begrenset økonomisk levetid avskrives planmessig. Langsiktig gjeld balanseføres til nominelt beløp på etableringstidspunktet.

Verdipapirer

Investeringer i verdipapirer bokføres til kostpris.

Investeringer i markedsbaserte aksjer og andeler i fond klassifiseres som omløpsmidler. Disse plasseringene er oppført til markedspris og verdireguleringen presenteres som finansinntekt eller finanskostnad.

Fordringer

Fordringer er oppført i balansen til pålydende etter fradrag for avsetning til forventet tap. Avsetning til tap gjøres på grunnlag av individuelle vurderinger av de enkelte fordringene. I tillegg gjøres det for øvrige kundefordringer en uspesifisert avsetning for å dekke antatt tap.

Skatter

Skattekostnaden i resultatregnskapet omfatter både periodens betalbare skatt og endring i utsatt skatt. Utsatt skatt er beregnet med 22 % på grunnlag av de midlertidige forskjeller som eksisterer mellom regnskapsmessige og skattemessige verdier, samt ligningsmessig underskudd til fremføring ved utgangen av regnskapsåret. Skatteøkende og skattereduserende midlertidige forskjeller som reverserer eller kan reversere i samme periode er utlignet og nettoført. Netto utsatt skattefordel balanseføres i den grad det er sannsynlig at denne kan bli nyttiggjort.

Note 1 – Markedsbaserte aksjer

Selskapet har markedsbaserte aksjer. Verdipapirer er ført opp til markedsverdi.

	Kostpris	Markedsverdi	Urealisert resultat
Markedsbaserte aksjer/ verdipapirer	21 082 946	21 953 145	870 199



PMR AS

Noter til regnskapet for 2022

Note 2 – Lån fra aksjonærer

Aksjonæren har gitt selskapet lån på kr 127 885 som er forrentet med den til enhver tid gjeldende skjermingsrenten.

Note 3 - Skatt

Årets skattekostnad fremkommer slik:

	2022	2021
Betalbar skatt	1 539	7 386
Endring utsatt skatt/utsatt skattefordel	0	0
Netto skattekostnad	1 539	7 386

Midlertidig forskjell:

	2022	2021
Utestående fordring	0	0
Sum midlertidig forskjell	0	0
Skattemessig underskudd	0	0
Grunnlag utsatt skattefordel	0	0
Utsatt skattefordel	0	0
Endring utsatt skatte fordel	0	-33 788

Note 4 - Egenkapital

Årets endring i egenkapital

	Aksjekapital	Overkurs	Annen egenkapital	Sum
Egenkapital 01 01	249 000	1 054 652	56 518 997	57 822 649
Årets resultat			4 222 826	4 222 826
Egenkapital 31.12.2022	249 000	1 054 652	60 741 823	62 045 475



PMR AS

Noter til regnskapet for 2022

Note 5 – Verdipapirer

	Eierandel/ stemmeandel	Balansført verdi
Ramlos AS	100 %	4 822 000
Røros Hummelfjell Utvikling AS	100 %	1 000 000
Brutippen AS	50%	500 100
Njord Vannkraft AS	16,5%	165 000
Njord Energi Holding AS	22,5%	22 500
Nord-Østerdal Miljøpark AS	50%	100 000
Dalsbygda Handel Eiendom AS	10,5%	50 000
Røroskjøtt AS	14,9%	1 846 726
Kalvkroken Boligutvikling AS	6,66%	100 000

Aksjene i Røros Hummelfjell Utvikling AS er nedskrevet med kr 2 350 675,-

PMR AS har gitt et lån til Røros Hummelfjell Utvikling AS på kr 7 038,79.

PMR AS har gitt et lån til Ramlos AS på kr 5 481 649,-

Note 6 - Aksjekapital og aksjonærinformasjon

Aksjonæren i PMR AS pr. 31.12.2022 var:

	Aksjer	Eierandel - stemmerett
Per Martin Rønningen, styreleder	498 000	100 %
Totalt antall aksjer pålydende kr 0,50	498 000	100 %

Samlet aksjekapital utgjør kr. 249 000.



PMR AS

Kontantstrømoppstilling

	Note	2022	2021
Kontantstrømmer fra operasjonelle aktiviteter			
Resultat før skattekostnad		4 224 365	12 884 427
Periodens betalte skatt		-7 386	0
Ordinære avskrivninger		0	0
Nedskrivning		0	0
Reversering av tilgang anleggsmiddel		0	0
Endring i kundefordringer		0	0
Endring i leverandørgjeld		-24 999	19 027
Forskjeller i pensjonsmidler/-forpliktelser		0	0
Poster klassifisert som investerings- /finansieringsaktivitet		0	0
Endring i andre tidsavgrensingsposter		-7 145 019	600 000
Netto kontantstrøm fra operasjonelle aktiviteter		<u>-2 953 039</u>	<u>13 503 454</u>
Kontantstrømmer fra investeringsaktiviteter			
Utbetalinger ved kjøp av varige driftsmidler		0	0
Utbetalinger ved kjøp av aksjer i andre selskaper		-122 500	-1 615 100
Utbetaling ved kjøp av andre investeringer		-13 039 129	10 362 050
Netto kontantstrøm fra investeringsaktiviteter		<u>-13 161 629</u>	<u>8 746 950</u>
Kontantstrømmer fra finansieringsaktiviteter			
Utbetalinger ved nedbetaling av kortsiktig gjeld		-1 342 443	-1 385 940
Utbetalinger av utbytte		0	0
Netto kontantstrøm fra finansieringsaktiviteter		<u>-1 342 443</u>	<u>-1 385 940</u>
Netto endring i likvider i året		-17 457 111	20 864 464
Kontanter og bankinnskudd per 01.01		<u>38 938 832</u>	<u>18 074 368</u>
Kontanter og bankinnskudd per. 31.12		<u>21 481 721</u>	<u>38 938 832</u>