



ÅRSREGNSKAPET FOR REGNSKAPSÅRET 2022 - GENERELL INFORMASJON

Enheten

Organisasjonsnummer: 926 130 528
Organisasjonsform: Aksjeselskap
Foretaksnavn: BJØRNSON HOLDING AS
Forretningsadresse: Føykåsveien 2K
3140 NØTTERØY

Regnskapsår

Årsregnskapets periode: 01.01.2022 - 31.12.2022

Konsern

Morselskap i konsern: Nei

Regnskapsregler

Regler for små foretak benyttet: Ja
Benyttet ved utarbeidelsen av årsregnskapet til selskapet: Regnskapslovens alminnelige regler

Årsregnskapet fastsatt av kompetent organ

Bekreftet av representant for selskapet: Fred Bjørnson
Dato for fastsettelse av årsregnskapet: 28.04.2023

Grunnlag for avgivelse

År 2022: Årsregnskapet er elektronisk innlevert
År 2021: Tall er hentet fra elektronisk innlevert årsregnskap fra 2022

Det er ikke krav til at årsregnskapet m.v. som sendes til Regnskapsregisteret er undertegnet. Kontrollen på at dette er utført ligger hos revisor/enhetens øverste organ. Sikkerheten ivaretas ved at innsender har rolle/rettighet for innsending av årsregnskapet via Altinn, og ved at det bekreftes at årsregnskapet er fastsatt av kompetent organ.

Brønnøysundregistrene, 27.06.2024



Resultatregnskap

Beløp i: NOK	Note	2022	2021
RESULTATREGNSKAP			
Inntekter			
Sum inntekter		0	0
Kostnader			
Annen driftskostnad		14 921	14 124
Sum kostnader		14 921	14 124
Driftsresultat		-14 921	-14 124
Finansinntekter og finanskostnader			
Annen renteinntekt		22	
Sum finansinntekter		22	
Annen rentekostnad		35	
Annen finanskostnad		50	
Sum finanskostnader		85	
Netto finans		-63	
Ordinært resultat før skattekostnad		-14 985	-14 124
Skattekostnad på ordinært resultat	1,2		-989
Ordinært resultat etter skattekostnad		-14 985	-13 135
Årsresultat		-14 985	-13 135
Årsresultat etter minoritetsinteresser		-14 985	-13 135
Overføringer og disponeringer			
Overføringer annen egenkapital	3	-14 985	-13 135
Sum overføringer og disponeringer		-14 985	-13 135



Balanse

Beløp i: NOK	Note	2022	2021
BALANSE - EIENDELER			
Anleggsmidler			
Immaterielle eiendeler			
Finansielle anleggsmidler			
Investeringer i tilknyttet selskap	4	229 779	229 779
Investeringer i aksjer og andeler		199 330	200 000
Sum finansielle anleggsmidler		429 109	429 779
Sum anleggsmidler		429 109	429 779
Omløpsmidler			
Varer			
Fordringer			
Andre kortsiktige fordringer	5	2 714	2 714
Sum fordringer		2 714	2 714
Bankinnskudd, kontanter og lignende			
Bankinnskudd, kontanter o.l.		102 451	116 766
Sum bankinnskudd, kontanter og lignende		102 451	116 766
Sum omløpsmidler		105 165	119 480
SUM EIENDELER		534 274	549 259
BALANSE - EGENKAPITAL OG GJELD			
Egenkapital			
Innskutt egenkapital			
Selskapskapital	3,6	30 000	30 000
Overkurs	3	28 000	28 000
Sum innskutt egenkapital		58 000	58 000
Opptjent egenkapital			



Balanse

Beløp i: NOK	Note	2022	2021
Annen egenkapital	3	476 274	491 259
Sum opptjent egenkapital		476 274	491 259
Sum egenkapital		534 274	549 259
Sum langsiktig gjeld		0	0
Sum gjeld		0	0
SUM EGENKAPITAL OG GJELD		534 274	549 259



Brønnøysundregistrene

ÅRSREGNSKAP FOR REGNSKAPSÅRET 2022 - GENERELL INFORMASJON

Journalnummer: 2023 385077

Enheten

Organisasjonsnummer: 926 130 528
Organisasjonsform: Aksjeselskap
Foretaksnavn: BJØRNSON HOLDING AS
Forretningsadresse: Føykåsveien 2K
3140 NØTTERØY

Regnskapsår

Årsregnskapets periode: 01.01.2022 - 31.12.2022

Konsern

Morselskap i konsern: Nei

Regnskapsregler

Regler for små foretak benyttet: Ja
Benyttet ved utarbeidelsen av årsregnskapet til selskapet: Regnskapslovens alminnelige regler

Årsregnskapet fastsatt av kompetent organ

Bekreftet av representant for selskapet: Fred Bjørnson
Dato for fastsettelse av årsregnskapet: 28.04.2023

Revisjon

Selskapet har besluttet at årsregnskapet ikke skal revideres: Ja
Årsregnskapet er utarbeidet av ekstern autorisert regnskapsfører: Ja
Ekstern autorisert regnskapsfører har i løpet av regnskapsåret bistått ved den løpende regnskapsføringen eller utført andre tjenester for selskapet enn å utarbeide årsregnskapet: Ja

Grunnlag for avgivelse

År 2022: Årsregnskap er elektronisk innlevert.
År 2021: Tall er hentet fra elektronisk innlevert årsregnskap fra 2022.

Det er ikke krav til at årsregnskapet m.v. som sendes til Regnskapsregisteret er undertegnet. Kontrollen på at dette er utført ligger hos revisor/enhetens øverste organ. Sikkerheten ivaretas ved at innsender har rolle/rettighet for innsending av årsregnskapet via Altinn, og ved at det bekreftes at årsregnskapet er fastsatt av kompetent organ.

Brønnøysundregistrene, 04.05.2023

Brønnøysundregistrene
Postadresse: Postboks 900, 8910 Brønnøysund
Telefon: 75 00 75 00
E-post: firmapost@brreg.no Internett: www.brreg.no
Organisasjonsnummer: 974 760 673



Organisasjonsnr: 926 130 528
BJØRNSON HOLDING AS

RESULTATREGNSKAP

Beløp i: NOK	Note	2022	2021
RESULTATREGNSKAP			
Inntekter			
Sum inntekter		0	0
Kostnader			
Annen driftskostnad		14 921	14 124
Sum kostnader		14 921	14 124
Driftsresultat		-14 921	-14 124
Finansinntekter og finanskostnader			
Annen renteinntekt		22	
Sum finansinntekter		22	
Annen rentekostnad		35	
Annen finanskostnad		50	
Sum finanskostnader		85	
Netto finans		-63	
Ordinært resultat før skattekostnad		-14 985	-14 124
Skattekostnad på ordinært resultat	1,2		-989
Ordinært resultat etter skattekostnad		-14 985	-13 135
Årsresultat		-14 985	-13 135
Årsresultat etter minoritetsinteresser		-14 985	-13 135
Overføringer og disponeringer			
Overføringer annen egenkapital	3	-14 985	-13 135
Sum overføringer og disponeringer		-14 985	-13 135



Organisasjonsnr: 926 130 528
BJØRNSON HOLDING AS

BALANSE

Beløp i: NOK	Note	2022	2021
BALANSE - EIENDELER			
Anleggsmidler			
Immaterielle eiendeler			
Finansielle anleggsmidler			
Investeringer i tilknyttet selskap	4	229 779	229 779
Investeringer i aksjer og andeler		199 330	200 000
Sum finansielle anleggsmidler		429 109	429 779
Sum anleggsmidler		429 109	429 779
Omløpsmidler			
Varer			
Fordringer			
Andre kortsiktige fordringer	5	2 714	2 714
Sum fordringer		2 714	2 714
Bankinnskudd, kontanter og lignende			
Bankinnskudd, kontanter o. l.		102 451	116 766
Sum bankinnskudd, kontanter og lignende		102 451	116 766
Sum omløpsmidler		105 165	119 480
SUM EIENDELER		534 274	549 259
BALANSE - EGENKAPITAL OG GJELD			
Egenkapital			
Innskutt egenkapital			
Selskapskapital	3,6	30 000	30 000
Overkurs	3	28 000	28 000
Sum innskutt egenkapital		58 000	58 000
Opptjent egenkapital			
Annen egenkapital	3	476 274	491 259
Sum opptjent egenkapital		476 274	491 259
Sum egenkapital		534 274	549 259



Sum langsiktig gjeld	0	0
Sum gjeld	0	0
SUM EGENKAPITAL OG GJELD	534 274	549 259



Organisasjonsnr: 926 130 528
BJØRNSON HOLDING AS

NOTEOPPLYSNINGER - SELSKAP - alle poster oppgitt i hele tall

Note

Antall årsverk i regnskapsåret
0.00

Sum Beløp

Balanseført verdi 31.12. Varige driftsmidler Immaterielle eiend.

Konsernregnskap

Morselskapet sitt navn

Forretningskontor for morselskapet

Begrunnelse for at datterselskap er utelatt fra konsolideringen

Konsern, tilknyttet selskap m.v. - fordringer og gjeld

Fordringer

Samlet beløp - tilknyttet selskap Årets Fjorårets

Samlet beløp - foretak i samme konsern Årets Fjorårets

Samlet beløp - foretak i samme konsern Årets Fjorårets

Samlet beløp - felles kontrollert virksomhet Årets Fjorårets

Pantstillelse Beløp

Beholdning av egne aksjer Antall Pålydende Andel av aksjek.



Note

Lån og sikkerhetsstillelse til medlemmer

Er det gitt lån eller sikkerhetsstillelse til ledende personer: Nei

Opplysninger om:


Medlemmer av:

Mer om lån og sikkerhetsstillelse

Note

Noteopplysninger ut over minimumskravene for små foretak

Fullstendige noteopplysninger fremkommer av vedlagte PDF-dokument



**Årsregnskap 2022
for
Bjørnson Holding AS**

Organisasjonsnr. 926130528


I samarbeid med:

Økonomipartner 1

SpareBank 1 Økonomipartner Nordmøre AS
Fosnagata 13
6509 KRISTIANSUND N



Bjørnson Holding AS




Resultatregnskap

	Note	2022	2021
DRIFTSINNEKTER OG DRIFTSKOSTNADER			
Driftsinntekter			
Sum driftsinntekter		0	0
Driftskostnader			
Annen driftskostnad		14 921	14 124
Sum driftskostnader		14 921	14 124
DRIFTSRESULTAT		(14 921)	(14 124)
FINANSINNEKTER OG FINANSKOSTNADER			
Finansinntekter			
Annen renteinntekt		22	0
Sum finansinntekter		22	0
Finanskostnader			
Annen rentekostnad		35	0
Annen finanskostnad		50	0
Sum finanskostnader		85	0
NETTO FINANSPOSTER		(63)	0
ORDINÆRT RES. FØR SKATTEKOSTNAD		(14 985)	(14 124)
Skattekostnad på ordinært resultat	1,2	0	(989)
ORDINÆRT RESULTAT		(14 985)	(13 135)
ÅRSRESULTAT		(14 985)	(13 135)
OVERF. OG DISPONERINGER			
Overføringer annen egenkapital	3	(14 985)	(13 135)
SUM OVERF. OG DISP.		(14 985)	(13 135)



Bjørnson Holding AS



Balanse pr. 31.12.2022

	Note	31.12.2022	31.12.2021
EIENDELER			
ANLEGGSMIDLER			
Finansielle anleggsmidler			
Investeringer i tilknyttet selskap	4	229 779	229 779
Investeringer i aksjer og andeler		199 330	200 000
Sum finansielle anleggsmidler		429 109	429 779
SUM ANLEGGSMIDLER		429 109	429 779
OMLØPSMIDLER			
Fordringer			
Andre kortsiktige fordringer	5	2 714	2 714
Sum fordringer		2 714	2 714
Bankinnskudd, kontanter o.l.		102 451	116 766
SUM OMLØPSMIDLER		105 165	119 480
SUM EIENDELER		534 274	549 259
 EGENKAPITAL OG GJELD			
EGENKAPITAL			
Innskutt egenkapital			
Selskapskapital	3,6	30 000	30 000
Overkurs	3	28 000	28 000
Sum innskutt egenkapital		58 000	58 000
Opptjent egenkapital			
Annen egenkapital	3	476 274	491 259
Sum opptjent egenkapital		476 274	491 259
SUM EGENKAPITAL		534 274	549 259
SUM EGENKAPITAL OG GJELD		534 274	549 259

Nøterøy 31.12.22/28.04.23

Fred Arne Bjørnson



Noter 2022

Regnskapsprinsipper:

Årsregnskapet er satt opp i samsvar med regnskapsloven og god regnskapsskikk for små foretak.

Omløpsmidler og kortsiktig gjeld

Omløpsmidler og kortsiktig gjeld omfatter normalt poster som forfaller til betaling innen ett år etter siste dag i regnskapsåret, samt poster som knytter seg til varekretsløpet. Omløpsmidler vurderes til laveste verdi av anskaffelseskost og antatt virkelig verdi (Laveste verdis prinsipp).

Anleggsmidler og langsiktig gjeld

Anleggsmidler omfatter eiendeler bestemt til varig eie og bruk for virksomheten. Anleggsmidler er vurdert til anskaffelseskost. Varige driftsmidler føres opp i balansen og avskrives lineært over driftsmidlets forventede økonomiske levetid. Levetid fremkommer av de avskrivningssatsene som er angitt i noteopplysningene. Varige driftsmidler nedskrives til virkelig verdi ved verdifall som forventes ikke å være av forbigående art. Nedskrivninger blir reversert når grunnlaget for nedskrivningen ikke lenger finnes å være til stede. Langsiktig gjeld er gjeld som ikke faller inn under definisjonen av kortsiktig gjeld.

Inntektsføring

Selskapet har ingen driftsinntekter.

Fordringer

Fordringer føres opp i balansen til pålydende etter fradrag for avsetning til påregnelig tap. Avsetning til påregnelig tap gjøres på grunnlag av en individuell vurdering av de enkelte fordringene.

Aksjer i tilknyttede selskap

Investeringer der vi har 20-50 % av stemmeberettiget kapital og betydelig innflytelse defineres som tilknyttede selskap (såfremt vi ikke har bestemmende innflytelse på en måte som gjør at selskapet blir definert som datterselskap). Oversikt over selskap som er tilknyttede selskap er angitt i nummerert note til regnskapet. Andel i tilknyttet selskap vurderes etter kostmetoden i selskapsregnskapet.

Andre anleggsaksjer og andeler

Aksjefondene er vurdert til laveste verdi av historisk kostpris og antatt salgsverdi.

Skatt

Skattekostnaden i resultatregnskapet omfatter periodens betalbare skatt som blir utlignet og forfaller til betaling i neste regnskapsår i tillegg til endring i utsatt skatt. Utsatt skatt er beregnet med skattesatsen ved utgangen av regnskapsåret (22 %) på grunnlag av skattereduserende og skatteøkende midlertidige forskjeller som eksisterer mellom regnskapsmessige og skattemessige verdier. I beregningen er det også medtatt skattemessig framførbart underskudd ved regnskapsårets utgang. Skatteøkende og skattereduserende midlertidige forskjeller som reverserer eller kan reversere i samme periode er utlignet og nettoført.

Eventuell utsatt skatt på merverdier i forbindelse med oppkjøp av datterselskap blir ikke utlignet.



Noter 2022

Pensjonsforpliktelser

Selskapet er ikke omfattet av lov om obligatorisk tjenestepensjon da de ikke har ansatte og har ikke opprettet slik ordning.

Note 1 - Skattekostnad på ordinært resultat

Spesifikasjon av årets skattegrunnlag:

Resultat før skattekostnader	-14 985
+ Permanente og andre forskjeller	50
+ Endring i midlertidige forskjeller	0
= Inntekt	-14 934

Spesifikasjon av årets skattekostnad:

Beregnet skatt av årets resultat	0
= Sum betalbar skatt	0
+/- Endring i utsatt skatt / utsatt skattefordel	0
= Ordinær skattekostnad	0
Skattesats i inntektsåret	22

Betalbar skatt i balansen består av

Sum betalbar skatt	0
= Betalbar skatt i balansen	0


Note 2 - Skattekostnad på ordinært resultat

Utsatt skatt/utsatt skattefordel

	2022	2021
- Skattem. fremf. underskudd som utlignes	24 560	9 626
= Grunnlag utsatt skatt	-24 560	-9 626
Utsatt skatt	0	0
Negativt grunnlag utsatt skatt	24 560	9 626
= Grunnlag utsatt skattefordel	24 560	9 626
Utsatt skattefordel	5 403	2 118
Grunnlag ikke bokført utsatt skattefordel	24 560	9 627
Ikke bokført utsatt skattefordel	5 403	2 118
Bokført utsatt skattefordel	0	0



Bjørnson Holding AS



Noter 2022

Note 3 - Overføringer annen egenkapital

	Aksjekapital / selskapskapital	Overkurs	Annen egenkapital	Sum egenkapital
Pr 1.1.	30 000	28 000	491 259	549 259
-Til årets resultat			-14 985	-14 985
Pr 31.12.	30 000	28 000	476 274	534 274

Note 4 - Investeringer i aksjer og andeler

Selskapet har aksjer i følgende tilknyttede selskaper:


Tilknyttet selskap, kontorsted:	Eier- andel %	Stemme- rett %	Årsresultat siste år	Balanseført EK siste år
Hjelpemiddelpartner	20,00 %	20,00 %	2 267 237	4 198 525

Note 5 - Lån og sikkerhetsstillelse til ledende personer, aksjeeiere mv.

Selskapet har ingen lån og sikkerhetsstillelser til ledende personer, aksjeeiere mv.



Bjørnson Holding AS



Noter 2022

Note 6 - Selskapskapital

Selskapet har 25 aksjer pålydende kr 1 200 pr. aksje, samlet aksjekapital utgjør kr 30 000.

Selskapet har en aksjonær:

Navn	Antall	Eierandel
Fred Arne Bjørnson	25	100,00 %

Aksjer eid av selskapets tillitsvalgte:

Medlemmer av styret	Antall	Eierandel
	25	100,00 %

Note 7 - Ansatte

Selskapet har hatt 0 årsverk i regnskapsåret.



Bjørnson Holding AS

Noter 2022

Regnskapsprinsipper:

Årsregnskapet er satt opp i samsvar med regnskapsloven og god regnskapsskikk for små foretak.

Omløpsmidler og kortsiktig gjeld

Omløpsmidler og kortsiktig gjeld omfatter normalt poster som forfaller til betaling innen ett år etter siste dag i regnskapsåret, samt poster som knytter seg til varekretsløpet. Omløpsmidler vurderes til laveste verdi av anskaffelseskost og antatt virkelig verdi (Laveste verdis prinsipp).

Anleggsmidler og langsiktig gjeld

Anleggsmidler omfatter eiendeler bestemt til varig eie og bruk for virksomheten. Anleggsmidler er vurdert til anskaffelseskost. Varige driftsmidler føres opp i balansen og avskrives lineært over driftsmidlets forventede økonomiske levetid. Levetid fremkommer av de avskrivningssatsene som er angitt i noteopplysningene. Varige driftsmidler nedskrives til virkelig verdi ved verdifall som forventes ikke å være av forbigående art. Nedskrivninger blir reversert når grunnlaget for nedskrivningen ikke lenger finnes å være til stede. Langsiktig gjeld er gjeld som ikke faller inn under definisjonen av kortsiktig gjeld.

Inntektsføring

Selskapet har ingen driftsinntekter.

Fordringer

Fordringer føres opp i balansen til pålydende etter fradrag for avsetning til påregnelig tap. Avsetning til påregnelig tap gjøres på grunnlag av en individuell vurdering av de enkelte fordringene.

Aksjer i tilknyttede selskap

Investeringer der vi har 20-50 % av stemmeberettiget kapital og betydelig innflytelse defineres som tilknyttede selskap (såfremt vi ikke har bestemmende innflytelse på en måte som gjør at selskapet blir definert som datterselskap). Oversikt over selskap som er tilknyttede selskap er angitt i nummerert note til regnskapet. Andel i tilknyttet selskap vurderes etter kostmetoden i selskapsregnskapet.

Andre anleggsaksjer og andeler

Aksjefondene er vurderes til laveste verdi av historisk kostpris og antatt salgsv verdi.

Skatt

Skattekostnaden i resultatregnskapet omfatter periodens betalbare skatt som blir utlignet og forfaller til betaling i neste regnskapsår i tillegg til endring i utsatt skatt. Utsatt skatt er beregnet med skattesatsen ved utgangen av regnskapsåret (22 %) på grunnlag av skattereduserende og skatteøkende midlertidige forskjeller som eksisterer mellom regnskapsmessige og skattemessige verdier. I beregningen er det også medtatt skattemessig framførbart underskudd ved regnskapsårets utgang. Skatteøkende og skattereduserende midlertidige forskjeller som reverserer eller kan reversere i samme periode er utlignet og nettoført.

Eventuell utsatt skatt på merverdier i forbindelse med oppkjøp av datterselskap blir ikke utlignet.

Pensjonsforpliktelser

Noter for Bjørnson Holding AS

Organisasjonsnr. 926130528



Bjørnson Holding AS

Noter 2022

Selskapet er ikke omfattet av lov om obligatorisk tjenestepensjon da de ikke har ansatte og har ikke opprettet slik ordning.

Note 1 - Skattekostnad på ordinært resultat

Spesifikasjon av årets skattegrunnlag:

Resultat før skattekostnader	-14 985
+ Permanente og andre forskjeller	50
+ Endring i midlertidige forskjeller	0
= Inntekt	-14 934

Spesifikasjon av årets skattekostnad:

Beregnet skatt av årets resultat	0
= Sum betalbar skatt	0
+/- Endring i utsatt skatt / utsatt skattefordel	0
= Ordinær skattekostnad	0
Skattesats i inntektsåret	22

Betalbar skatt i balansen består av

Sum betalbar skatt	0
= Betalbar skatt i balansen	0

Note 2 - Skattekostnad på ordinært resultat

Utsatt skatt/utsatt skattefordel

	2022	2021
- Skattem. fremf. underskudd som utlignes	24 560	9 626
= Grunnlag utsatt skatt	-24 560	-9 626
Utsatt skatt	0	0
Negativt grunnlag utsatt skatt	24 560	9 626
= Grunnlag utsatt skattefordel	24 560	9 626
Utsatt skattefordel	5 403	2 118
Grunnlag ikke bokført utsatt skattefordel	24 560	9 627
Ikke bokført utsatt skattefordel	5 403	2 118
Bokført utsatt skattefordel	0	0



Bjørnson Holding AS

Noter 2022

Note 3 - Overføringer annen egenkapital

	Aksjekapital / selskapskapital	Overkurs	Annen egenkapital	Sum egenkapital
Pr 1.1.	30 000	28 000	491 259	549 259
-Til årets resultat			-14 985	-14 985
Pr 31.12.	30 000	28 000	476 274	534 274

Note 4 - Investeringer i aksjer og andeler

Selskapet har aksjer i følgende tilknyttede selskaper:

Tilknyttet selskap, kontorsted:	Eier- andel %	Stemme- rett %	Årsresultat siste år	Balanseført EK siste år
Hjelpemiddelpartner	20,00 %	20,00 %	2 267 237	4 198 525

Note 5 - Lån og sikkerhetsstillelse til ledende persjoner, aksjeeiere mv.

Selskapet har ingen lån og sikkerhetsstillelser til ledende personer, aksjeeiere mv.



Bjørnson Holding AS

Noter 2022

Note 6 - Selskapskapital

Selskapet har 25 aksjer pålydende kr 1 200 pr. aksje, samlet aksjekapital utgjør kr 30 000.

Selskapet har en aksjonær:

Navn	Antall	Eierandel
Fred Arne Bjørnson	25	100,00 %

Aksjer eid av selskapets tillitsvalgte:	Antall	Eierandel
Medlemmer av styret	25	100,00 %

Note 7 - Ansatte

Selskapet har hatt 0 årsverk i regnskapsåret.



Bjørnson Holding AS

Resultatregnskap

	Note	2022	2021
DRIFTSINNEKTER OG DRIFTSKOSTNADER			
Driftsinntekter			
Sum driftsinntekter		0	0
Driftskostnader			
Annen driftskostnad		14 921	14 124
Sum driftskostnader		14 921	14 124
DRIFTSRESULTAT		(14 921)	(14 124)
FINANSINNEKTER OG FINANSKOSTNADER			
Finansinntekter			
Annen renteinntekt		22	0
Sum finansinntekter		22	0
Finanskostnader			
Annen rentekostnad		35	0
Annen finanskostnad		50	0
Sum finanskostnader		85	0
NETTO FINANSPOSTER		(63)	0
ORDINÆRT RES. FØR SKATTEKOSTNAD		(14 985)	(14 124)
Skattekostnad på ordinært resultat	1,2	0	(989)
ORDINÆRT RESULTAT		(14 985)	(13 135)
ÅRSRESULTAT		(14 985)	(13 135)
OVERF. OG DISPONERINGER			
Overføringer annen egenkapital	3	(14 985)	(13 135)
SUM OVERF. OG DISP.		(14 985)	(13 135)

Årsregnskap for Bjørnson Holding AS

Organisasjonsnr. 926130528



Bjørnson Holding AS

Balanse pr. 31.12.2022

	Note	31.12.2022	31.12.2021
EIENDELER			
ANLEGGSMIDLER			
Finansielle anleggsmidler			
Investeringer i tilknyttet selskap	4	229 779	229 779
Investeringer i aksjer og andeler		199 330	200 000
Sum finansielle anleggsmidler		429 109	429 779
SUM ANLEGGSMIDLER		429 109	429 779
OMLØPSMIDLER			
Fordringer			
Andre kortsiktige fordringer	5	2 714	2 714
Sum fordringer		2 714	2 714
Bankinnskudd, kontanter o.l.		102 451	116 766
SUM OMLØPSMIDLER		105 165	119 480
SUM EIENDELER		534 274	549 259
 EGENKAPITAL OG GJELD			
EGENKAPITAL			
Innskutt egenkapital			
Selskapskapital	3,6	30 000	30 000
Overkurs	3	28 000	28 000
Sum innskutt egenkapital		58 000	58 000
Opptjent egenkapital			
Annen egenkapital	3	476 274	491 259
Sum opptjent egenkapital		476 274	491 259
SUM EGENKAPITAL		534 274	549 259
SUM EGENKAPITAL OG GJELD		534 274	549 259

Nøterøy 31.12.22/28.04.23

Fred Arne Bjørnson



**Årsregnskap 2022
for
Bjørnson Holding AS**

Organisasjonsnr. 926130528

I samarbeid med:

Økonomipartner 1

SpareBank 1 Økonomipartner Nordmøre AS
Fosnagata 13
6509 KRISTIANSUND N