



## ÅRSREGNSKAPET FOR REGNSKAPSÅRET 2019 - GENERELL INFORMASJON

### Enheten

Organisasjonsnummer: 915 243 371  
Organisasjonsform: Aksjeselskap  
Foretaksnavn: SMARTSERVICE NORGE AS  
Forretningsadresse: Hvervenmoveien 33  
3511 HØNEFOSS

### Regnskapsår

Årsregnskapets periode: 01.01.2019 - 31.12.2019

### Konsern

Morselskap i konsern: Nei

### Regnskapsregler

Regler for små foretak benyttet: Nei  
Benyttet ved utarbeidelsen av årsregnskapet til selskapet: Regnskapslovens alminnelige regler

### Årsregnskapet fastsatt av kompetent organ

Bekreftet av representant for selskapet: Arne Johan Grimsbo  
Dato for fastsettelse av årsregnskapet: 14.05.2020

### Grunnlag for avgivelse

År 2019: Årsregnskapet er elektronisk innlevert  
År 2018: Tall er hentet fra elektronisk innlevert årsregnskap fra 2019

*Det er ikke krav til at årsregnskapet m.v. som sendes til Regnskapsregisteret er undertegnet. Kontrollen på at dette er utført ligger hos revisor/enhetens øverste organ. Sikkerheten ivaretas ved at innsender har rolle/rettighet for innsending av årsregnskapet via Altinn, og ved at det bekreftes at årsregnskapet er fastsatt av kompetent organ.*

Brønnøysundregistrene, 08.07.2021



## Resultatregnskap

Beløp i: NOK	Note	2019	2018
<b>RESULTATREGNSKAP</b>			
<b>Inntekter</b>			
Salgsinntekt		95 784 000	378 495 000
Annen driftsinntekt		6 735 000	2 781 000
<b>Sum inntekter</b>		<b>102 519 000</b>	<b>381 276 000</b>
<b>Kostnader</b>			
Varekostnad		45 606 000	216 150 000
Lønnskostnad	3	36 757 000	60 778 000
Avskrivning	6	1 272 000	2 072 000
Annen driftskostnad	3	18 535 000	48 633 000
<b>Sum kostnader</b>		<b>102 170 000</b>	<b>327 633 000</b>
<b>Driftsresultat</b>		<b>349 000</b>	<b>53 643 000</b>
<b>Finansinntekter og finanskostnader</b>			
Annen finansinntekt		649 000	328 000
<b>Sum finansinntekter</b>		<b>649 000</b>	<b>328 000</b>
Annen finanskostnad		129 000	153 000
<b>Sum finanskostnader</b>		<b>129 000</b>	<b>153 000</b>
<b>Netto finans</b>		<b>521 000</b>	<b>175 000</b>
<b>Ordinært resultat før skattekostnad</b>		<b>869 000</b>	<b>53 818 000</b>
Skattekostnad på ordinært resultat	11	202 000	12 445 000
<b>Ordinært resultat etter skattekostnad</b>		<b>667 000</b>	<b>41 373 000</b>
<b>Årsresultat</b>		<b>667 000</b>	<b>41 373 000</b>
<b>Overføringer og disponeringer</b>			
Overføringer fond	13		0
Utbytte	13	19 000 000	20 000 000
Konsernbidrag	13	885 000	
Overføringer annen egenkapital	13	-19 218 000	21 373 000
<b>Sum overføringer og disponeringer</b>		<b>667 000</b>	<b>41 373 000</b>



## Resultatregnskap

<b>Beløp i: NOK</b>	<b>Note</b>	<b>2019</b>	<b>2018</b>
---------------------	-------------	-------------	-------------

---



## Balanse

Beløp i: NOK	Note	2019	2018
<b>BALANSE - EIENDELER</b>			
<b>Anleggsmidler</b>			
<b>Immaterielle eiendeler</b>			
Utsatt skattefordel	11	1 497 000	1 449 000
<b>Sum immaterielle eiendeler</b>		<b>1 497 000</b>	<b>1 449 000</b>
<b>Varige driftsmidler</b>			
Maskiner og anlegg	6	4 714 000	3 627 000
<b>Sum varige driftsmidler</b>		<b>4 714 000</b>	<b>3 627 000</b>
<b>Sum anleggsmidler</b>		<b>6 211 000</b>	<b>5 076 000</b>
<b>Omløpsmidler</b>			
<b>Varer</b>			
<b>Sum varer</b>	10	<b>1 898 000</b>	
<b>Fordringer</b>			
Kundefordringer	5, 7, 8	7 324 000	51 219 000
Andre fordringer		2 056 000	1 076 000
Konsernfordringer		40 608 000	76 406 000
<b>Sum fordringer</b>		<b>49 988 000</b>	<b>128 702 000</b>
<b>Bankinnskudd, kontanter og lignende</b>			
<b>Sum bankinnskudd, kontanter og lignende</b>	2	<b>1 526 000</b>	<b>2 098 000</b>
<b>Sum omløpsmidler</b>		<b>53 412 000</b>	<b>130 800 000</b>
<b>SUM EIENDELER</b>		<b>59 623 000</b>	<b>135 876 000</b>
<b>BALANSE - EGENKAPITAL OG GJELD</b>			
<b>Egenkapital</b>			
<b>Innskutt egenkapital</b>			
Aksjekapital	12, 13	1 000 000	1 000 000
Overkurs	13	4 000 000	4 000 000



## Balanse

<b>Beløp i: NOK</b>	<b>Note</b>	<b>2019</b>	<b>2018</b>
<b>Sum innskutt egenkapital</b>		<b>5 000 000</b>	<b>5 000 000</b>
<b>Opptjent egenkapital</b>			
Annen egenkapital	13	10 391 000	29 609 000
<b>Sum opptjent egenkapital</b>		<b>10 391 000</b>	<b>29 609 000</b>
<b>Sum egenkapital</b>		<b>15 391 000</b>	<b>34 609 000</b>
<b>Sum langsiktig gjeld</b>		<b>0</b>	<b>0</b>
<b>Kortsiktig gjeld</b>			
Leverandørgjeld	7, 8	4 255 000	28 677 000
Betalbar skatt	11		13 427 000
Skyldige offentlige avgifter	2	2 177 000	13 277 000
Annen kortsiktig gjeld	7, 9	37 799 000	45 886 000
<b>Sum kortsiktig gjeld</b>		<b>44 231 000</b>	<b>101 267 000</b>
<b>Sum gjeld</b>		<b>44 231 000</b>	<b>101 267 000</b>
<b>SUM EGENKAPITAL OG GJELD</b>		<b>59 623 000</b>	<b>135 876 000</b>



## Smartservice Norge AS

---

### Kontantstrømoppstilling

Beløp vises i tusen kr	Note	2019	2018
<b>Kontantstrømmer fra operasjonelle aktiviteter</b>			
Resultat før skattekostnad		869	53 818
Periodens betalte skatt		-13 427	-3 079
Tap ved salg av anleggsmidler		52	0
Ordinære avskrivninger		1 272	2 072
Endring i varelager		-1 898	1 059
Endring i kundefordringer		47 315	680
Endring i leverandørgjeld		-24 422	-3 060
Endring i andre tidsavgrensingsposter		-20 300	14 594
Netto kontantstrøm fra operasjonelle aktiviteter		<u>-10 539</u>	<u>66 084</u>
<b>Kontantstrømmer fra investeringsaktiviteter</b>			
Innbetalinger ved salg av varige driftsmidler		945	0
Utbetalinger ved kjøp av varige driftsmidler		-3 357	-710
Netto kontantstrøm fra investeringsaktiviteter		<u>-2 412</u>	<u>-710</u>
<b>Kontantstrømmer fra finansieringsaktiviteter</b>			
Utbetalinger av utbytte		-20 000	-18 806
Netto kontantstrøm fra finansieringsaktiviteter		<u>-20 000</u>	<u>-18 806</u>
Netto endring i likvider i året		-32 951	46 568
Kontanter og bankinnskudd per 01.01		<u>75 085</u>	<u>28 517</u>
Kontanter og bankinnskudd per. 31.12		<u>42 134</u>	<u>75 085</u>

Beholdning av bankinnskudd, kontanter og lignende består av:

Bankinnskudd mv. TNOK 1 526 (2018: TNOK 2 098)

Konsernkontoordning med morselskap TNOK 40 608 (2018: TNOK 72 987)



## Smartservice Norge AS

---

### Noter til regnskapet for 2019

Beløp vises i tusen kr

#### Note 1 - Regnskapsprinsipper

Årsregnskapet er satt opp i samsvar med regnskapslovens bestemmelser og god regnskapsskikk.

##### *Bruk av estimater*

Ledelsen har brukt estimater og forutsetninger som har påvirket resultatregnskapet og verdsettelsen av eiendeler og gjeld, samt usikre eiendeler og forpliktelser på balansedagen under utarbeidelsen av årsregnskapet i henhold til god regnskapsskikk.

##### *Driftsinntekter*

Inntektsføring ved salg av varer skjer på leveringstidspunktet.

##### *Skatter*

Skattekostnaden i resultatregnskapet omfatter både periodens betalbare skatt og endring i utsatt skatt. Utsatt skatt er beregnet med 22% på grunnlag av de midlertidige forskjeller som eksisterer mellom regnskapsmessige og skattemessige verdier, samt ligningsmessig underskudd til fremføring ved utgangen av regnskapsåret. Skatteøkende og skattereduserende midlertidige forskjeller som reverserer eller kan reversere i samme periode er utlignet og nettoført. Netto utsatt skattefordel balanseføres i den grad det er sannsynlig at denne kan bli nyttiggjort.

##### *Klassifisering og vurdering av balanseposter*

Anleggsmidler er eiendeler bestemt til varig eie og bruk i virksomheten. Anleggsmidler vurderes til anskaffelseskost, men nedskrives til virkelig verdi ved verdifall som ikke forventes å være forbigående. Langsiktig gjeld balanseføres til opptakskost. Omløpsmidler og kortsiktig gjeld omfatter poster som forfaller til betaling innen ett år etter balansedagen, samt poster som knytter seg til varekretsløpet. Øvrige poster er klassifisert som anleggsmiddel/langsiktig gjeld. Omløpsmidler vurderes til laveste av anskaffelseskost og virkelig verdi. Kortsiktig gjeld balanseføres opptakskost.

##### *Varige driftsmidler*

Varige driftsmidler balanseføres og avskrives over driftsmidlets forventede økonomiske levetid dersom de har levetid over 3 år. Vedlikehold av driftsmidler kostnadsføres løpende, mens påkostninger eller forbedringer tillegges driftsmidlets kostpris og avskrives over resterende levetid.

##### *Fordringer*

Kundefordringer og andre fordringer er oppført i balansen til pålydende etter fradrag for avsetning til forventet tap. Avsetning til tap gjøres på grunnlag av individuelle vurderinger av de enkelte fordringene. I tillegg gjøres det for øvrige kundefordringer en uspesifisert avsetning for å dekke antatt tap.

##### *Prosjekter*

Prosjektkontrakter regnskapsføres etter løpende avregnings metoder. Dette innebærer at inntektsføringen skjer i takt med fremdriften i prosjektene. Inntektsføringen tilsvarer fullføringsgraden av prosjektene. Fullføringsgraden beregnes på grunnlag av utført produksjon. Utført produksjon måles ved de påløpte prosjektkostnadene, og fullføringsgraden beregnes som forholdet mellom prosjektkostnader og estimerte totalkostnader på prosjektene. Dersom vurderingen av et prosjekt viser at det vil gå med tap, gjøres det avsetning for hele det forventede tapet uavhengig av fullføringsgrad.

##### *Pensjoner, innskuddspensjon*

Selskapet har tjenestepensjonsordning. Denne behandles som innskuddspensjon. Pensjonspremien kostnadsføres løpende.

##### *Kontantstrømoppstilling*

Kontantstrømoppstillingen er utarbeidet etter den indirekte metode. Kontanter og kontantekvivalenter omfatter kontanter og bankinnskudd.



## Smartservice Norge AS

---

### Noter til regnskapet for 2019

Beløp vises i tusen kr

#### Note 2 - Bankinnskudd

Beløp vises i tusen kr

	<b>2019</b>
Bundne skattetrekksmidler utgjør	1 199
Depositumskontoer	327
Sum	<u>1 526</u>

Ringerikskraft AS har inngått avtale om konsernkontoordning med DNB. Smartservice Norge AS er medlem i denne konsernkontoordningen.

Bokført saldo på bankkonto i DNB er klassifisert som fordring på selskap i samme konsern, se note 7.

#### Note 3 - Lønnskostnad mv.

Beløp vises i tusen kr

<i>Lønnskostnader</i>	<b>2019</b>	<b>2018</b>
Lønn	31 764	51 738
Folketrygdavgift	5 060	7 073
Pensjonskostnader	1 365	2 065
Andre ytelser	-1 432	-99
Sum	<u>36 757</u>	<u>60 778</u>

#### *Ytelser til ledende personer*

	Lønn	Annen godtgjørelse	Pensjon kostnader
Daglig leder	1 346	125	70

Godtgjørelse til daglig leder gjelder den samlede godtgjørelsen til funksjonen gjennom året.

444 tnok av daglig lederes lønn er bonusutbetaling

<i>Godtgjørelse til revisor er fordelt på følgende:</i>	<b>2019</b>	<b>2018</b>
Lovpålagt revisjon	151	118
Skattemessig bistand	21	20
Annen bistand	36	14
Sum	<u>208</u>	<u>152</u>

Merverdiavgift er ikke inkludert i revisjonshonoraret.



## Smartservice Norge AS

---

### Noter til regnskapet for 2019

Beløp vises i tusen kr

#### Note 4 - Pensjon

Selskapet er pliktig til å ha tjenstepensjonsordning etter lov om obligatorisk tjenstepensjon. Selskapets pensjonsordninger tilfredsstiller kravene i denne lov. Foretakets pensjonsansvar i forhold til den ordinære tariffestede tjenstepensjonsordningen er dekket gjennom pensjonsordning i Kommunal Landspensjonskasse (KLP). Alle foretak i KLP inngår i en flerforetaksplan.

40 ansatte inngår i innskuddsordningen.

#### Note 5 - Opptjente, ikke fakturerte inntekter

Beløp vises i tusen kr

Selskapets prosjekter behandles i samsvar med løpende avregningsmetode.

	2019	2018
Opptjente, ikke fakturerte inntekter inkl. i kundefordringene	0	3 018

#### Note 6 - Varige driftsmidler

Beløp vises i tusen kr

	Driftsløsøre, inventar, verktøy mm.	Totalt
Anskaffelseskost 01.01	7 865	7 865
Tilgang kjøpte driftsmidler	3 357	3 357
Avgang solgte driftsmidler	-1 878	-1 878
Anskaffelseskost 31.12	9 344	9 344
Akkumulerte avskrivninger 31.12	-4 630	-4 630
Bokført pr. 31.12	4 714	4 714
Årets avskrivninger	1 272	1 272
Økonomisk levetid	3-5 år	
Avskrivningsplan	Lineær	



## Smartservice Norge AS

### Noter til regnskapet for 2019

Beløp vises i tusen kr

#### Note 7 - Mellomværende med selskap i samme konsern m.v.

Beløp vises i tusen kr

<i>Andre fordringer</i>	<b>2019</b>	<b>2018</b>
Kundefordringer	2 573	17
Konsernkontoordning med morselskap	40 608	72 987
Sum	<u>43 181</u>	<u>73 003</u>
<i>Gjeld</i>	<b>2019</b>	<b>2018</b>
Leverandørgjeld	1 726	2 778
Annen kortsiktig gjeld	0	2 257
Avsatt utbytte til Ringerikskraft Entreprenør AS	20 135	20 000
Sum	<u>21 861</u>	<u>25 035</u>

#### Note 8 - Transaksjoner med nærstående parter

Beløp vises i tusen kr

Nærstående selskaper i konsernet:

<b>Selskap</b>	<b>Konserntilknytning</b>	
Ringerikskraft Entreprenør AS	Morselskap	0 %
Nettservice Ringerike AS	Søsterselskap	0 %
Nettservice Hadeland AS	Søsterselskap	0 %
Nettservice Drammen AS	Søsterselskap	0 %
Ringerikskraft AS	Morselskapets morselskap	0 %

De vesentlige transaksjonene levert til Smartservice Norge AS er:

<b>Fra selskap</b>	<b>Transaksjon</b>		<b>Beløp</b>
Ringrikskraft Entreprenør AS	Husleie, varer og tjenester	0 %	5 676
Nettservice Ringerike AS	Varer og tjenester	0 %	3 742
Nettservice Drammen AS	Varer og tjenester	0 %	825
Nettservice Hadeland AS	Varer og tjenester	0 %	849
Sum			<u>11 091</u>



## Smartservice Norge AS

---

### Noter til regnskapet for 2019

Beløp vises i tusen kr

#### Note 9 - Forskudd fra kunder

Selskapets prosjekter behandles i samsvar med løpende avregningsmetode.

	2019	2018
Uopptjent inntekt	6 824	0

#### Note 10 - Varer

Beløp vises i tusen kr

	2019	2018
Innkjøpte varer for videresalg	1 898	0

#### Note 11 - Skatt

Beløp vises i tusen kr

<i>Årets skattekostnad fordeler seg på:</i>	2019	2018
Betalbar skatt	250	13 427
Endring utsatt skatt	-48	-981
Årets totale skattekostnad	<u>202</u>	<u>12 445</u>

<i>Beregning av årets skattegrunnlag:</i>	2019	2018
Ordinært resultat før skattekostnad	869	53 818
Permanente forskjeller	48	6
Endring i midlertidige forskjeller	218	4 553
Alminnelig inntekt	1 135	58 377
Ytet konsernbidrag	-1 135	0
Årets skattegrunnlag	<u>0</u>	<u>58 377</u>
Betalbar skatt (22%) av årets skattegrunnlag	0	13 427

<i>Oversikt over midlertidige forskjeller</i>	2019	2018
Driftsmidler inkl goodwill	204	-163
Regnskapsmessige avsetninger, fremtidig vedlikehold mv	-7 008	-6 423
Netto midlertidige forskjeller pr 31.12	<u>-6 804</u>	<u>-6 586</u>
Utsatt skattefordel/Utsatt skatt (22%)	-1 497	-1 449

*Forklaring til hvorfor årets skattekostnad ikke utgjør 22% av resultat før skatt*

	2019
22% skatt av resultat før skatt	191
Permanente forskjeller (22%)	11
Beregnet skattekostnad	<u>202</u>



**Smartservice Norge AS**

---

**Noter til regnskapet for 2019**

Beløp vises i tusen kr

Effektiv skattesats \*)

0,2 %

\*) Skattekostnad i forhold til resultat før skatt



## Smartservice Norge AS

---

### Noter til regnskapet for 2019

Beløp vises i tusen kr

#### Note 12 - Aksjekapital og aksjonærinformasjon

Beløp vises i tusen kr

Aksjekapitalen består av:

	Antall	Pålydende	Balanseført
Ordinære aksjer	1 000	1 000 kr	1 000

Oversikt over aksjonærene i selskapet pr. 31.12:

	Ordinære aksjer	Eierandel	Stemmeandel
Ringerikskraft Entreprenør AS	1 000	100 %	100 %

#### Note 13 - Egenkapital

Beløp vises i tusen kr

	Aksjekapital	Overkurs	Annen egenkapital	Sum
Egenkapital 01.01.19	1 000	4 000	29 609	34 609
Årsresultat	0	0	667	667
Avsatt utbytte	0	0	-19 000	-19 000
Avgitt konsernbidrag	0	0	-885	-885
<b>Egenkapital 31.12.19</b>	<b>1 000</b>	<b>4 000</b>	<b>10 391</b>	<b>15 391</b>

#### Note 14 - Konsernregnskap

Smartservice Norge AS er et datterselskap av Ringerikskraft Entreprenør AS og datterdatterselskap av Ringerikskraft AS. Konsernregnskap er tilgjengelig på selskapets nettsider; ringerikskraft.no



Et selskap i Ringeriks-Kraft

## Protokoll fra ordinær generalforsamling i SMARTservice Norge AS

Den 14. mai 2020 kl. 15.00 ble det holdt ordinær generalforsamling i SMARTservice Norge AS. Generalforsamlingen ble holdt i Hønefoss.

### **Til stede:**

Daglig leder i SMARTservice Norge AS, Bent Kvannli  
Styreleder i SMARTservice Norge AS, Yngve Thoresen  
Konsernsjef i Ringerikskraft AS, Ole Sunnset

Berit Brunstad var sekretær i møtet.

### *Følgende saker ble behandlet:*

- Sak 01/20 Godkjenning av innkalling og sakliste**  
Møteinnkallingen og saklisten ble enstemmig godkjent.
- Sak 02/20 Konstituering**
- a) Valg av møteleder
  - b) Valg av representanter til å underskrive protokollen
- a) Ole Sunnset ble enstemmig valgt til møteleder.  
b) Arne Johan Grimsbo og Ole Sunnset ble enstemmig valgt til å underskrive protokollen.
- Sak 03/20 Årsberetning og årsregnskap 2019**
- a) Årsberetning
  - b) Selskapets resultatregnskap og balanse, herunder disponering av årets resultat
  - c) Revisors beretning

### **Generalforsamlingens behandling:**

#### **Vedtak:**

1. Generalforsamlingen godkjenner årsberetningen for 2018.
2. Generalforsamlingen godkjenner årsregnskapet for 2019 med et årsresultat på kr 667 494

Utbytte	kr	19 000 000
Konsernbidrag	kr	885 412
<u>Overføringer fra annen egenkapital</u>	<u>kr</u>	<u>-19 217 918</u>
Sum disponert	kr	667 494



3. Styret tar revisors beretning til orientering.

**Sak 04/20 Godtgjørelse til styret**

**Generalforsamlingens behandling:**

**Vedtak:**

Styrets leder	kr 0
Styremedlem	kr 0

Varamedlem kr 0 per møte.

Godtgjørelsene gjelder fra generalforsamlingen 15. mai 2019 til generalforsamlingen i dag, 14. mai 2020.

**Sak 05/20 Godtgjørelse til revisor**

**Generalforsamlingens behandling:**

**Vedtak:**

Generalforsamlingen fastsetter godtgjørelse til revisor for 2019, Kr 151 000.

**Sak 06/20 Valg av styremedlemmer**

Styret i Smartservice Norge AS består av følgende:  
Yngve Thoresen, styreleder (2019 – 2020)

Varamedlem:  
Ole Sunnset (2019 – 2020)

**Generalforsamlingens behandling:**

**Vedtak:**

*Som styremedlem i Smartservice Norge AS velges:*  
Arne Johan Grimsbo (2020 – 2022)

*Som varamedlem velges:*  
Ida A. Gulbrandsen (2020 – 2022)

**Sak 07/20 Valg av styrets leder**

Yngve Thorsen ble valgt til styreleder for perioden 01.03.2019 og frem til første ordinære generalforsamling.



**Generalforsamlingens behandling:**

**Vedtak:**

*Som styreleder velges:*

Arne Johan Grimsbo (2020-2022)

**Etter generalforsamlingen består styret av:**

Arne Johan Grimsbo, styreleder (2020-2022)

**Varamedlem:**

Ida A. Gulbrandsen (2020 – 2022)

Protokollen godkjennes, 14. mai 2020

Ole Sunnset

Arne Johan Grimsbo

Møtet hevet.



Building a better  
working world

Statsautoriserte revisorer  
Ernst & Young AS

Amemannsveien 3, NO-3510 Hønefoss

Foretaksregisteret: NO 976 389 387 MVA  
Tlf: +47 24 00 24 00

www.ey.no  
Medlemmer av Den norske revisorforening

## UAVHENGIG REVISORS BERETNING

Til generalforsamlingen i Smartservice Norge AS

### Uttalelse om revisjonen av årsregnskapet

#### Konklusjon

Vi har revidert årsregnskapet for Smartservice Norge AS som består av balanse per 31. desember 2019, resultatregnskap og kontantstrømoppstilling for regnskapsåret avsluttet per denne datoen, og en beskrivelse av vesentlige anvendte regnskapsprinsipper og andre noteopplysninger.

Etter vår mening er årsregnskapet avgitt i samsvar med lov og forskrifter og gir et rettviseende bilde av selskapets finansielle stilling per 31. desember 2019, og av dets resultater og kontantstrømmer for regnskapsåret avsluttet per denne datoen i samsvar med regnskapslovens regler og god regnskapsskikk i Norge.

#### Grunnlag for konklusjonen

Vi har gjennomført revisjonen i samsvar med lov, forskrift og god revisjonsskikk i Norge, herunder de internasjonale revisjonsstandardene (ISA-ene). Våre oppgaver og plikter i henhold til disse standardene er beskrevet i avsnittet *Revisors oppgaver og plikter ved revisjonen av årsregnskapet*. Vi er uavhengige av selskapet i samsvar med de relevante etiske kravene i Norge knyttet til revisjon slik det kreves i lov og forskrift. Vi har også overholdt våre øvrige etiske forpliktelser i samsvar med disse kravene. Etter vår oppfatning er innhentet revisjonsbevis tilstrekkelig og hensiktsmessig som grunnlag for vår konklusjon.

#### Øvrig informasjon

Øvrig informasjon omfatter informasjon i selskapets årsrapport bortsett fra årsregnskapet og den tilhørende revisjonsberetningen. Styret og daglig leder (ledelsen) er ansvarlig for den øvrige informasjonen. Vår uttalelse om revisjonen av årsregnskapet dekker ikke den øvrige informasjonen, og vi attesterer ikke den øvrige informasjonen.

I forbindelse med revisjonen av årsregnskapet er det vår oppgave å lese den øvrige informasjonen med det formål å vurdere hvorvidt det foreligger vesentlig inkonsistens mellom den øvrige informasjonen og årsregnskapet eller kunnskap vi har opparbeidet oss under revisjonen, eller hvorvidt den tilsynelatende inneholder vesentlig feilinformasjon. Dersom vi konkluderer med at den øvrige informasjonen inneholder vesentlig feilinformasjon, er vi pålagt å rapportere det. Vi har ingenting å rapportere i så henseende.

#### Ledelsens ansvar for årsregnskapet

Ledelsen er ansvarlig for å utarbeide årsregnskapet i samsvar med lov og forskrifter, herunder for at det gir et rettviseende bilde i samsvar med regnskapslovens regler og god regnskapsskikk i Norge. Ledelsen er også ansvarlig for slik intern kontroll som den finner nødvendig for å kunne utarbeide et årsregnskap som ikke inneholder vesentlig feilinformasjon, verken som følge av misligheter eller feil.

Ved utarbeidelsen av årsregnskapet må ledelsen ta standpunkt til selskapets evne til fortsatt drift og opplyse om forhold av betydning for fortsatt drift. Forutsetningen om fortsatt drift skal legges til grunn for årsregnskapet med mindre ledelsen enten har til hensikt å avvike selskapet eller legge ned virksomheten, eller ikke har noe annet realistisk alternativ.

#### Revisors oppgaver og plikter ved revisjonen av årsregnskapet

Vårt mål er å oppnå betryggende sikkerhet for at årsregnskapet som helhet ikke inneholder vesentlig feilinformasjon, verken som følge av misligheter eller feil, og å avgi en revisjonsberetning som inneholder vår konklusjon. Betryggende sikkerhet er en høy grad av sikkerhet, men ingen garanti for at en revisjon utført i samsvar med lov, forskrift og god revisjonsskikk i Norge, herunder ISA-ene, alltid vil avdekke vesentlig feilinformasjon. Feilinformasjon kan skyldes misligheter eller feil og er å anse som vesentlig



Building a better  
working world

dersom den enkeltvis eller samlet med rimelighet kan forventes å påvirke de økonomiske beslutningene som brukerne foretar på grunnlag av årsregnskapet.

Som del av en revisjon i samsvar med lov, forskrift og god revisjonsskikk i Norge, herunder ISA-ene, utøver vi profesjonelt skjønn og utviser profesjonell skepsis gjennom hele revisjonen. I tillegg

- ▶ identifiserer og anslår vi risikoen for vesentlig feilinformasjon i årsregnskapet, enten det skyldes misligheter eller feil. Vi utformer og gjennomfører revisjonshandlinger for å håndtere slike risikoer, og innhenter revisjonsbevis som er tilstrekkelig og hensiktsmessig som grunnlag for vår konklusjon. Risikoen for at vesentlig feilinformasjon som følge av misligheter ikke blir avdekket, er høyere enn for feilinformasjon som skyldes feil, siden misligheter kan innebære samarbeid, forfalskning, bevisste utelatelser, uriktige fremstillinger eller overstyring av intern kontroll;
- ▶ opparbeider vi oss en forståelse av den interne kontrollen som er relevant for revisjonen, for å utforme revisjonshandlinger som er hensiktsmessige etter omstendighetene, men ikke for å gi uttrykk for en mening om effektiviteten av selskapets interne kontroll;
- ▶ vurderer vi om de anvendte regnskapsprinsippene er hensiktsmessige og om regnskapsestimaterne og tilhørende noteopplysninger utarbeidet av ledelsen er rimelige;
- ▶ konkluderer vi på om ledelsens bruk av fortsatt drift-forutsetningen er hensiktsmessig, og, basert på innhentede revisjonsbevis, hvorvidt det foreligger vesentlig usikkerhet knyttet til hendelser eller forhold som kan skape betydelig tvil om selskapets evne til fortsatt drift. Dersom vi konkluderer med at det foreligger vesentlig usikkerhet, kreves det at vi i revisjonsberetningen henleder oppmerksomheten på tilleggsopplysningene i årsregnskapet. Hvis slike tilleggsopplysninger ikke er tilstrekkelige, må vi modifisere vår konklusjon. Våre konklusjoner er basert på revisjonsbevis innhentet frem til datoen for revisjonsberetningen. Etterfølgende hendelser eller forhold kan imidlertid medføre at selskapets evne til fortsatt drift ikke lenger er til stede;
- ▶ vurderer vi den samlede presentasjonen, strukturen og innholdet i årsregnskapet, inkludert tilleggsopplysningene, og hvorvidt årsregnskapet gir uttrykk for de underliggende transaksjonene og hendelsene på en måte som gir et rettviseende bilde.

Vi kommuniserer med styret blant annet om det planlagte omfanget av revisjonen, tidspunktet for vårt revisjonsarbeid og eventuelle vesentlige funn i vår revisjon, herunder vesentlige svakheter i den interne kontrollen som vi avdekker gjennom vårt arbeid.

## Uttalelse om øvrige lovmessige krav

### Konklusjon om årsberetningen

Basert på vår revisjon av årsregnskapet som beskrevet ovenfor, mener vi at opplysningene i årsberetningen om årsregnskapet, forutsetningen om fortsatt drift og forslaget til disponering av resultatet er konsistente med årsregnskapet og i samsvar med lov og forskrifter.

### Konklusjon om registrering og dokumentasjon

Basert på vår revisjon av årsregnskapet som beskrevet ovenfor, og kontrollhandlinger vi har funnet nødvendige i henhold til internasjonal standard for attestasjonsoppdrag (ISAE) 3000 «Attestasjonsoppdrag som ikke er revisjon eller forenklet revisorkontroll av historisk finansiell informasjon», mener vi at ledelsen har oppfylt sin plikt til å sørge for ordentlig og oversiktlig registrering og dokumentasjon av selskapets regnskapsopplysninger i samsvar med lov og god bokføringsskikk i Norge.

Hønefoss, 8. mai 2020  
ERNST & YOUNG AS

*Revisjonsberetningen er signert elektronisk*

Thomas Karlsen  
statsautorisert revisor

Uavhengig revisors beretning - Smartservice Norge AS

A member firm of Ernst & Young Global Limited

Penneo Dokumentnøkkel: PZEP0-CHP18-JKEDN-2GM84-CDYW8-YIZZN



# PENNEO

Signaturene i dette dokumentet er juridisk bindende. Dokument signert med "Penneo™ - sikker digital signatur".  
De signerende parter sin identitet er registrert, og er listet nedenfor.

"Med min signatur bekrefter jeg alle datoer og innholdet i dette dokument."

## Karlsen\Thomas Anfinrud

Statsautorisert revisor

På vegne av: Ernst & Young AS

Serienummer: 9578-5997-4-399064

IP: 85.165.xxx.xxx

2020-05-08 09:57:05Z



Penneo Dokumentnøkkel: PZEPO-CHPT18-JKEDN-2GMB4-CDYW8-YIZZV

Dokumentet er signert digitalt, med **Penneo.com**. Alle digitale signatur-data i dokumentet er sikret og validert av den datamaskin-utregnede hash-verdien av det opprinnelige dokument. Dokumentet er låst og tids-stemplet med et sertifikat fra en betrodd tredjepart. All kryptografisk bevis er integrert i denne PDF, for fremtidig validering (hvis nødvendig).

### Hvordan bekrefter at dette dokumentet er originalen?

Dokumentet er beskyttet av ett Adobe CDS sertifikat. Når du åpner dokumentet i

Adobe Reader, skal du kunne se at dokumentet er sertifisert av **Penneo e-signature service <penneo@penneo.com>**. Dette garanterer at innholdet i dokumentet ikke har blitt endret.

Det er lett å kontrollere de kryptografiske beviser som er lokalisert inne i dokumentet, med Penneo validator - <https://penneo.com/validate>



Smartservice Norge AS

---

## Årsrapport for 2019

### Årsregnskap

- Resultatregnskap
- Balanse
- Kontantstrømpoppstilling
- Noter



## Smartservice Norge AS

### Resultatregnskap

Beløp vises i tusen kr

	Note	2019	2018
<b>Driftsinntekter</b>			
Salgsinntekt		95 784	378 495
Annen driftsinntekt		6 735	2 781
Sum driftsinntekter		<u>102 519</u>	<u>381 276</u>
<b>Driftskostnader</b>			
Varekostnad		45 606	216 150
Lønnskostnad	3	36 757	60 778
Avskrivning	6	1 272	2 072
Annen driftskostnad	3	18 535	48 633
Sum driftskostnader		<u>102 170</u>	<u>327 633</u>
Driftsresultat		<u>349</u>	<u>53 643</u>
<b>Finansinntekter og finanskostnader</b>			
Annen finansinntekt		649	328
Annen finanskostnad		129	153
Netto finansposter		<u>521</u>	<u>175</u>
Ordinært resultat før skattekostnad		<u>869</u>	<u>53 818</u>
Skattekostnad på ordinært resultat	11	<u>202</u>	<u>12 445</u>
<b>Årsresultat</b>		<u><b>667</b></u>	<u><b>41 373</b></u>
<b>Overføringer og disponeringer</b>			
Utbytte	13	19 000	20 000
Konsernbidrag	13	885	0
Overføringer annen egenkapital	13	-19 218	21 373
Sum disponert	13	<u>667</u>	<u>41 373</u>



## Smartservice Norge AS

### Balanse pr. 31. desember

Beløp vises i tusen kr

	Note	2019	2018
<b>Anleggsmidler</b>			
<i>Immaterielle eiendeler</i>			
Utsatt skattefordel	11	1 497	1 449
Sum immaterielle eiendeler		<u>1 497</u>	<u>1 449</u>
<i>Varige driftsmidler</i>			
Maskiner og anlegg	6	4 714	3 627
Sum varige driftsmidler		<u>4 714</u>	<u>3 627</u>
Sum anleggsmidler		<u>6 211</u>	<u>5 076</u>
<b>Omløpsmidler</b>			
Varer	10	<u>1 898</u>	<u>0</u>
<i>Fordringer</i>			
Kundefordringer	5, 7, 8	7 324	51 219
Andre fordringer		2 056	1 076
Fordringer foretak i samme konsern		40 608	75 406
Sum fordringer		<u>49 988</u>	<u>128 702</u>
Bankinnskudd, kontanter og lignende	2	<u>1 526</u>	<u>2 098</u>
Sum omløpsmidler		<u>53 412</u>	<u>130 800</u>
Sum eiendeler		<u>59 623</u>	<u>135 876</u>




## Smartservice Norge AS


### Balanse pr. 31. desember

Beløp vises i tusen kr	Note	2019	2018
<b>Egenkapital</b>			
<i>Innskutt egenkapital</i>			
Aksjekapital	12, 13	1 000	1 000
Overkurs	13	4 000	4 000
Sum innskutt egenkapital		<u>5 000</u>	<u>5 000</u>
<i>Opptjent egenkapital</i>			
Annen egenkapital	13	<u>10 391</u>	<u>29 609</u>
Sum opptjent egenkapital		<u>10 391</u>	<u>29 609</u>
Sum egenkapital		<u>15 391</u>	<u>34 609</u>
<b>Gjeld</b>			
<i>Kortsiktig gjeld</i>			
Leverandørgjeld	7, 8	4 255	28 677
Betalbar skatt	11	0	13 427
Skyldige offentlige avgifter	2	2 177	13 277
Annen kortsiktig gjeld	7, 9	<u>37 799</u>	<u>45 886</u>
Sum kortsiktig gjeld		<u>44 231</u>	<u>101 267</u>
Sum gjeld		<u>44 231</u>	<u>101 267</u>
Sum egenkapital og gjeld		<u>59 623</u>	<u>135 876</u>

31. desember 2019  
Hønefoss, 23. mars 2020



Yngve Thøresen  
Styreleder



Bent Arild Kvannli  
Daglig leder



## Smartservice Norge AS

### Kontantstrømoppstilling

Beløp vises i tusen kr	Note	2019	2018
<b>Kontantstrømmer fra operasjonelle aktiviteter</b>			
Resultat før skattekostnad		869	53 818
Periodens betalte skatt		-13 427	-3 079
Tap ved salg av anleggsmidler		52	0
Ordinære avskrivninger		1 272	2 072
Endring i varelager		-1 898	1 059
Endring i kundefordringer		47 315	680
Endring i leverandørgjeld		-24 422	-3 060
Endring i andre tidsavgrensingsposter		-20 300	14 594
Netto kontantstrøm fra operasjonelle aktiviteter		<u>-10 539</u>	<u>66 084</u>
<b>Kontantstrømmer fra investeringsaktiviteter</b>			
Innbetalinger ved salg av varige driftsmidler		945	0
Utbetalinger ved kjøp av varige driftsmidler		<u>-3 357</u>	<u>-710</u>
Netto kontantstrøm fra investeringsaktiviteter		<u>-2 412</u>	<u>-710</u>
<b>Kontantstrømmer fra finansieringsaktiviteter</b>			
Utbetalinger av utbytte		<u>-20 000</u>	<u>-18 806</u>
Netto kontantstrøm fra finansieringsaktiviteter		<u>-20 000</u>	<u>-18 806</u>
Netto endring i likvider i året		-32 951	46 568
Kontanter og bankinnskudd per 01.01		<u>75 085</u>	<u>28 517</u>
Kontanter og bankinnskudd per. 31.12		<u>42 134</u>	<u>75 085</u>

Beholdning av bankinnskudd, kontanter og lignende består av:

Bankinnskudd mv. TNOK 1 526 (2018: TNOK 2 098)

Konsernkontoordning med morselskap TNOK 40 608 (2018: TNOK 72 987)



## Smartservice Norge AS

---

### Noter til regnskapet for 2019

Beløp vises i tusen kr

#### Note 1 - Regnskapsprinsipper

Årsregnskapet er satt opp i samsvar med regnskapslovens bestemmelser og god regnskapskikk.

##### *Bruk av estimater*

Ledelsen har brukt estimater og forutsetninger som har påvirket resultatregnskapet og verdsettelsen av eiendeler og gjeld, samt usikre eiendeler og forpliktelser på balansedagen under utarbeidelsen av årsregnskapet i henhold til god regnskapskikk.

##### *Driftsinntekter*

Inntektsføring ved salg av varer skjer på leveringstidspunktet.

##### *Skatter*

Skattekostnaden i resultatregnskapet omfatter både periodens betalbare skatt og endring i utsatt skatt. Utsatt skatt er beregnet med 22% på grunnlag av de midlertidige forskjeller som eksisterer mellom regnskapsmessige og skattemessige verdier, samt ligningsmessig underskudd til fremføring ved utgangen av regnskapsåret. Skatteøkende og skattereduserende midlertidige forskjeller som reverserer eller kan reversere i samme periode er utlignet og nettoført. Netto utsatt skattefordel balanseføres i den grad det er sannsynlig at denne kan bli nyttiggjort.

##### *Klassifisering og vurdering av balanseposter*

Anleggsmidler er eiendeler bestemt til varig eie og bruk i virksomheten. Anleggsmidler vurderes til anskaffelseskost, men nedskrives til virkelig verdi ved verdifall som ikke forventes å være forbigående. Langsiktig gjeld balanseføres til opptakskost. Omløpsmidler og kortsiktig gjeld omfatter poster som forfaller til betaling innen ett år etter balansedagen, samt poster som knytter seg til varekretsløpet. Øvrige poster er klassifisert som anleggsmiddel/langsiktig gjeld. Omløpsmidler vurderes til laveste av anskaffelseskost og virkelig verdi. Kortsiktig gjeld balanseføres opptakskost.

##### *Varige driftsmidler*

Varige driftsmidler balanseføres og avskrives over driftsmidlets forventede økonomiske levetid dersom de har levetid over 3 år. Vedlikehold av driftsmidler kostnadsføres løpende, mens påkostninger eller forbedringer tillegges driftsmidlets kostpris og avskrives over resterende levetid.

##### *Fordringer*

Kundefordringer og andre fordringer er oppført i balansen til pålydende etter fradrag for avsetning til forventet tap. Avsetning til tap gjøres på grunnlag av individuelle vurderinger av de enkelte fordringene. I tillegg gjøres det for øvrige kundefordringer en spesifisert avsetning for å dekke antatt tap.

##### *Prosjekter*

Prosjektkontrakter regnskapsføres etter løpende avregnings metoder. Dette innebærer at inntektsføringen skjer i takt med fremdriften i prosjektene. Inntektsføringen tilsvarer fullføringsgraden av prosjektene. Fullføringsgraden beregnes på grunnlag av utført produksjon. Utført produksjon måles ved de påløpte prosjektkostnadene, og fullføringsgraden beregnes som forholdet mellom prosjektkostnader og estimerte totalkostnader på prosjektene. Dersom vurderingen av et prosjekt viser at det vil gå med tap, gjøres det avsetning for hele det forventede tapet uavhengig av fullføringsgrad.

##### *Pensjoner, innskuddspensjon*

Selskapet har tjenestepensjonsordning. Denne behandles som innskuddspensjon. Pensjonspremien kostnadsføres løpende.

##### *Kontantstrømoppstilling*

---



## Smartservice Norge AS

---

### Noter til regnskapet for 2019

Beløp vises i tusen kr

Kontantstrømpoppstillingen er utarbeidet etter den indirekte metode. Kontanter og kontantekviva enter omfatter kontanter og bankinnskudd.

#### Note 2 - Bankinnskudd

Beløp vises i tusen kr

	2019
Bundne skattetreksmidler utgjør	1 199
Depositumskontoer	327
Sum	<u>1 526</u>

Ringerikskraft AS har inngått avtale om konsernkontoordning med DNB. Smartservice Norge AS er medlem i denne konsernkontoordningen.

Bokført saldo på bankkonto i DNB er klassifisert som fordring på selskap i samme konsern, se note 7.

#### Note 3 - Lønnskostnad mv.

Beløp vises i tusen kr

Lønnskostnader	2019	2018
Lønn	31 764	51 738
Folketrygdavgift	5 060	7 073
Pensjonskostnader	1 365	2 065
Andre ytelser	-1 432	-99
Sum	<u>36 757</u>	<u>60 778</u>

#### Ytelser til ledende personer

	Lønn	Annen godtgjørelse	Pensjon kostnader
Daglig leder	1 346	125	70

Godtgjørelse til daglig leder gjelder den samlede godtgjørelsen til funksjonen gjennom året.

444 tnok av dagig lederes lønn er bonusutbetaling

Godtgjørelse til revisor er fordelt på følgende:	2019	2018
Lovpålagt revisjon	151	118
Skattemessig bistand	21	20
Annen bistand	36	14
Sum	<u>208</u>	<u>152</u>

Merverdiavgift er ikke inkludert i revisjonshonoraret.



## Smartservice Norge AS

---

### Noter til regnskapet for 2019

Beløp vises i tusen kr

#### Note 4 - Pensjon

Selskapet er pliktig til å ha tjenestepensjonsordning etter lov om obligatorisk tjenestepensjon. Selskapets pensjonsordninger tilfredsstiller kravene i denne lov. Foretakets pensjonsansvar i forhold til den ordinære tariffestede tjenestepensjonsordningen er dekket gjennom pensjonsordning i Kommunal Landspensjonskasse (KLP). Alle foretak i KLP inngår i en flerforetaksplan.

40 ansatte inngår i innskuddsordningen.

#### Note 5 - Opptjente, ikke fakturerte inntekter

Beløp vises i tusen kr

Selskapets prosjekter behandles i samsvar med løpende avregningsmetode.

	2019	2018
Opptjente, ikke fakturerte inntekter inkl. i kundefordringene	0	0

#### Note 6 - Varige driftsmidler

Beløp vises i tusen kr

	Driftsløsøre, inventar, verktøy mm.	Totalt
Anskaffelseskost 01.01	7 865	7 865
Tilgang kjøpte driftsmidler	3 357	3 357
Avgang solgte driftsmidler	-1 878	-1 878
Anskaffelseskost 31.12	9 344	9 344
Akkumulerte avskrivninger 31.12	-4 630	-4 630
Bokført pr. 31.12	4 714	4 714
Årets avskrivninger	1 272	1 272
Økonomisk levetid	3-5 år	
Avskrivningsplan	Lineær	



## Smartservice Norge AS

### Noter til regnskapet for 2019

Beløp vises i tusen kr

#### Note 7 - Mellomværende med selskap i samme konsern m.v.

Beløp vises i tusen kr

<b>Andre fordringer</b>	<b>2019</b>	<b>2018</b>
Kundefordringer	2 573	17
Konsernkontoordning med morselskap	40 608	72 987
Sum	<u>43 181</u>	<u>73 003</u>
<b>Gjeld</b>	<b>2019</b>	<b>2018</b>
Leverandørgjeld	1 726	2 778
Annen kortsiktig gjeld	0	2 257
Avsatt utbytte til Ringerikskraft Entreprenør AS	20 135	20 000
Sum	<u>21 861</u>	<u>25 035</u>

#### Note 8 - Transaksjoner med nærstående parter

Beløp vises i tusen kr

Nærstående selskaper i konsernet:

<b>Selskap</b>	<b>Konserntilknytning</b>	
Ringerikskraft Entreprenør AS	Morselskap	0 %
Nettservice Ringerike AS	Søsterselskap	0 %
Nettservice Hadeland AS	Søsterselskap	0 %
Nettservice Drammen AS	Søsterselskap	0 %
Ringerikskraft AS	Morselskapets morselskap	0 %

De vesentlige transaksjonene levert til Smartservice Norge AS er:

<b>Fra selskap</b>	<b>Transaksjon</b>		<b>Beløp</b>
Ringerikskraft Entreprenør AS	Husleie, varer og tjenester	0 %	5 676
Nettservice Ringerike AS	Varer og tjenester	0 %	3 742
Nettservice Drammen AS	Varer og tjenester	0 %	825
Nettservice Hadeland AS	Varer og tjenester	0 %	849
Sum			<u>11 091</u>



## Smartservice Norge AS

### Noter til regnskapet for 2019

Beløp vises i tusen kr

#### Note 9 - Forskudd fra kunder

Selskapets prosjekter behandles i samsvar med løpende avregningsmetode.

	2019	2018
Uopptjent inntekt	6 824	0

#### Note 10 - Varer

Beløp vises i tusen kr

	2019	2018
Innkjøpte varer for videresalg	1 898	0

#### Note 11 - Skatt

Beløp vises i tusen kr

*Årets skattekostnad fordeler seg på:*

	2019	2018
--	------	------

Betalbar skatt	250	13 427
Endring utsatt skatt	-48	-981
Årets totale skattekostnad	<u>202</u>	<u>12 445</u>

*Beregning av årets skattegrunnlag:*

	2019	2018
Ordinært resultat før skattekostnad	869	53 818
Permanente forskjeller	48	6
Endring i midlertidige forskjeller	218	4 553
Alminnelig inntekt	<u>1 135</u>	<u>58 377</u>
Ytet konsernbidrag	-1 135	0
Årets skattegrunnlag	<u>0</u>	<u>58 377</u>
Betalbar skatt (22%) av årets skattegrunnlag	0	13 427

*Oversikt over midlertidige forskjeller*

	2019	2018
Driftsmidler inkl goodwill	204	-163
Regnskapsmessige avsetninger, fremtidig vedlikehold mv	<u>-7 008</u>	<u>-6 423</u>
Netto midlertidige forskjeller pr 31.12	<u>-6 804</u>	<u>-6 586</u>

Utsatt skattefordel/Utsatt skatt (22%) -1 497 -1 449

*Forklaring til hvorfor årets skattekostnad ikke utgjør 22% av resultat før skatt*

	2019
22% skatt av resultat før skatt	191
Permanente forskjeller (22%)	<u>11</u>
Beregnet skattekostnad	<u>202</u>

Effektiv skattesats \*) 0,2 %

\*) Skattekostnad i forhold til resultat før skatt



## Smartservice Norge AS

---

### Noter til regnskapet for 2019

Beløp vises i tusen kr

#### Note 12 - Aksjekapital og aksjonærinformasjon

Beløp vises i tusen kr

Aksjekapitalen består av:

	Antall	Pålydende	Balanseført
Ordinære aksjer	1 000	1 000 kr	1 000

Oversikt over aksjonærene i selskapet pr. 31.12:

	Ordinære aksjer	Eierandel	Stemmeandel
Ringerikskraft Entreprenør AS	1 000	100 %	100 %

#### Note 13 - Egenkapital

Beløp vises i tusen kr

	Aksjekapital	Overkurs	Annen egenkapital	Sum
Egenkapital 01.01.19	1 000	4 000	29 609	34 609
Årsresultat	0	0	667	667
Avsatt utbytte	0	0	-19 000	-19 000
Avgitt konsernbidrag	0	0	-885	-885
<b>Egenkapital 31.12.19</b>	<b>1 000</b>	<b>4 000</b>	<b>10 391</b>	<b>15 391</b>

#### Note 14 - Konsernregnskap

Smartservice Norge AS er et datterselskap av Ringerikskraft Entreprenør AS og datterdatterselskap av Ringerikskraft AS. Konsernregnskap er tilgjengelig på selskapets nettsider; [ringerikskraft.no](http://ringerikskraft.no)



## Årsberetning SMARTservice Norge AS - 2019

SMARTservice Norge AS er et 100 % eid datterselskap av Ringerikskraft Entreprenør AS.

SMARTservice Norge AS utfører prosjektledelse, booking og montasje av smarte strømmålere (AMS), samt prosjektering, drift, vedlikehold og andre tjenester innen energiforsyning og andre bransjer med tilsvarende tjenestebehov. Selskapets markedsområder er landsdekkende.

### Kunde

I 2015 vant Nettservice Ringerike AS flere store kontrakter for prosjektering, booking og montasje av totalt 650 000 smarte strømmålere (AMS). SMARTservice Norge AS fikk i oppdrag å gjennomføre kontraktene på vegne av Nettservice Ringerike AS. I løpet av 2018 og 2019 vant SMARTservice flere nye kontrakter, gjennom tilleggsoppdrag som følge av eksisterende oppdrag og nye utrullingsprosjekter for Hafslund og Midtkraft.

Selskapet har gjennom 2019 utført leveranser i 6 selvstendige AMS kontrakter, for Hafslund, Trønderenergi, NTE, Nordlandsnett, Helgelandskraft og MidtKraft.

SMARTservice Norge har også satset med produktene Elbil lader, byggestrøm og veilys i området Midt Norge med base i Trondheim.

### Samfunn

#### Ytre miljø

Det har i 2019 ikke vært uønskede hendelser som har gitt skade eller utslipp som har skadet det ytre miljøet. Vi har i løpet av året byttet ut flere av våre biler til mer miljøvennlige, og vil kontinuerlig fortsette med dette fremover.

Selskapet ble i 2019 sertifisert som Miljøfyrtårn, som Miljøfyrtårn plikter selskapet å ha et høyt fokus på energibruk og avfallshåndtering, herunder kildesortering, redusert bruk av plast og bruk av engangsartikler.

#### Framtidsutsikter

Virksomheten jobber, på basis av AMS-prosjektene, aktivt med utvikling av nye markedsmuligheter i de områdene selskapet opererer.

Utover dette driver ikke selskapet med forsknings- og utviklingsaktiviteter.

I mars 2020 slo effekten av coronaviruset inn over Norge og resten av verden med full tyngde. 12 mars 2020 innførte Regjeringen strenge tiltak for å begrense spredning av viruset. Økonomien i verden og Norge har bremsset opp som følge av de tiltak myndighetene har iverksatt. Regjeringer og sentralbanker over hele verden innfører en rekke økonomiske og finansielle tiltak for å motvirke fallet i økonomien. Den norske regjeringen og Norges Bank har også innført en rekke økonomiske tiltak for å motvirke situasjonen, og statsministeren har i flere taler uttalt at Regjeringen vil gjøre alt som er nødvendig for at Norge kommer seg gjennom denne krisen.



SMARTservice Norge vil som de fleste andre virksomheter bli påvirket av de økonomiske følgene av coronaviruset. SMARTservice Norge har en god økonomi, kompetente medarbeidere og en sterk organisasjon. SMARTservice Norge er som en del av Ringerikskraft konsernet rustet for å håndtere store organisatoriske og økonomiske utfordringer, selv om det vil kunne være utfordringer i det korte bildet, både organisatorisk og økonomisk.

## Organisasjon og HMS

Selskapet har mål om null personskader, samt å redusere faren for skader på miljøet. Det arbeides systematisk med rapportering av uønskede hendelser og farlige forhold. Rapporteringen har som formål å forebygge ulykker og å legge til rette for erfaringsutveksling mellom kollegaer. SMARTservice Norge AS har avtale om et mer inkluderende arbeidsliv. Sykefraværet var på 2,3%, og 0,9 % av dette var korttidsfravær. Det har ikke vært uhell med fravær.

### Arbeidsmiljø, likestilling og personal

Konsernet har i sin policy innarbeidet bestemmelser som tar sikte på at det ikke forekommer forskjellsbehandling grunnet kjønn i saker som for eksempel lønn, avansement og rekruttering. Selskapet hadde 40 ansatte pr 31.12.2018, hvorav 18 kvinner.

Arbeidstidsordninger i selskapet følger av de ulike stillingene og er uavhengig av kjønn.

Styret består av ett medlem.

### Diskriminering

Diskrimineringslovens formål er å fremme likestilling, sikre like muligheter og rettigheter og å hindre diskriminering på grunn av etnisitet, nasjonal opprinnelse, avstamning, hudfarge, språk, religion og livssyn. Konsernet arbeider aktivt, målrettet og planmessig for å fremme lovens formål innenfor vår virksomhet. Aktivitetene omfatter blant annet rekruttering, lønns- og arbeidsvilkår, forfremmelse, utviklingsmuligheter og beskyttelse mot trakassering.

Selskapet har som mål å være en arbeidsplass hvor det ikke forekommer diskriminering på grunn av nedsatt funksjonsevne. Konsernet arbeider aktivt og målrettet for å utforme og tilrettelegge de fysiske forholdene slik at virksomhetens ulike funksjoner kan benyttes av flest mulig. I selskapets verdiplattform og de etiske retningslinjer er likestilling og likeverd beskrevet som ett av kravene som legges til grunn for vår virksomhet.

Ledelse og ansatte forpliktelse seg skriftlig til å følge disse standardene. Lønn og øvrige personalytelser er basert på tariff og stillingens innhold, uavhengig av kjønn og etnisk bakgrunn.

Konsernets HR avdeling kvalitetssikrer dette prinsippet via årlige lønnsforhandlinger.

Konsernet har ett avviks- og varslingssystem tilgjengelig for alle ansatte hvor det gis mulighet å varsle blant annet brudd på likestilling – og diskrimineringsloven.

I rekrutteringsprosesser, er det en bevisst strategi å utjevne kjønnsfordeling i enkelte stillinger og alle søknader blir behandlet uavhengig av etnisk bakgrunn. Kvinneandelen i konsernet har økt betydelig de siste årene (i dag ca. 22 %), og det er det rekruttert flere personer med annen etnisk bakgrunn.

## Resultat

Etter styrets oppfatning gir det fremlagte årsregnskapet et rettviseende bilde av selskapets resultat, eiendeler, gjeld og finansielle stilling.



Selskapet hadde driftsinntekter på 102,5 millioner kroner. Selskapet hadde et resultat før skatt på 0,9 millioner kroner. Selskapets total kapital er 59,6 millioner kroner med en egenkapital på 15,4 millioner kroner, dette gir en egenkapitalandel på 25,8 prosent. Resultatet er preget av restrukturering. Prosjektene med montasje av 700 C00 AMS-målere i Norge er avsluttet, og i 2019 har det vært flere pågående satsingsprosjekter. Styret er fornøyd med innsatsen som er lagt ned gjennom året og forventer at arbeidet vil gi resultat de neste årene.

## Fortsatt drift

Styret bekrefter at forutsetningen om fortsatt drift er til stede, og at årsregnskapet er avlagt i samsvar med dette.

## Disponering av årets resultat


Årsresultatet i SMARTservice Norge AS er kroner 667 494 og foreslås disponert slik:

Utbytte	kr	19 000 000
Konsernbidrag	kr	885 412
<u>Overføringer fra annen egenkapital</u>	kr	<u>-19 217 918</u>
Sum disponert	kr	667 494


SMARTservice Norge AS

31. desember 2019

23. mars 2020



Inge Thoresen  
styreleder



Bent Kvannli  
Daglig leder