



## ÅRSREGNSKAPET FOR REGNSKAPSÅRET 2018 - GENERELL INFORMASJON

### Enheten

Organisasjonsnummer: 911 954 001  
Organisasjonsform: Aksjeselskap  
Foretaksnavn: ADMIRAL O AS  
Forretningsadresse: Solheimveien 7  
1461 LØRENSKOG

### Regnskapsår

Årsregnskapets periode: 01.01.2018 - 31.12.2018

### Konsern

Morselskap i konsern: Nei

### Regnskapsregler

Regler for små foretak benyttet: Nei  
Benyttet ved utarbeidelsen av årsregnskapet til selskapet: Regnskapslovens alminnelige regler

### Årsregnskapet fastsatt av kompetent organ

Bekreftet av representant for selskapet: Sissel Vårdal Øverland  
Dato for fastsettelse av årsregnskapet: 15.05.2019

### Grunnlag for avgivelse

År 2018: Årsregnskapet er elektronisk innlevert  
År 2017: Tall er hentet fra elektronisk innlevert årsregnskap fra 2018

*Det er ikke krav til at årsregnskapet m.v. som sendes til Regnskapsregisteret er undertegnet. Kontrollen på at dette er utført ligger hos revisor/enhetens øverste organ. Sikkerheten ivaretas ved at innsender har rolle/rettighet for innsending av årsregnskapet via Altinn, og ved at det bekreftes at årsregnskapet er fastsatt av kompetent organ.*

Brønnøysundregistrene, 30.04.2020



## Resultatregnskap

Beløp i: NOK	Note	2018	2017
<b>RESULTATREGNSKAP</b>			
<b>Inntekter</b>			
Salgsinntekter	2	936 830 736	1 119 662 213
Andre inntekter		34 000 000	
<b>Sum inntekter</b>		<b>970 830 736</b>	<b>1 119 662 213</b>
<b>Kostnader</b>			
Vareforbruk	14	818 939 592	946 362 539
Lønn og andre personalkostnader	3	18 958 293	29 107 720
Avskrivning og nedskrivning	4	100 108	40 949
Andre driftskostnader		97 591 633	124 364 395
<b>Sum kostnader</b>		<b>935 589 626</b>	<b>1 099 875 603</b>
<b>Driftsresultat</b>		<b>35 241 110</b>	<b>19 786 610</b>
<b>Finansinntekter og finanskostnader</b>			
Renteinntekt fra foretak i samme konsern	14	4 355 566	4 761 430
Agio og andre finansinntekter		819 804	-501 754
<b>Sum finansinntekter</b>		<b>5 175 370</b>	<b>4 259 676</b>
<b>Netto finans</b>		<b>5 175 370</b>	<b>4 259 676</b>
<b>Ordinært resultat før skattekostnad</b>		<b>40 416 480</b>	<b>24 046 286</b>
Skattekostnad	9	9 877 899	7 073 121
<b>Ordinært resultat etter skattekostnad</b>		<b>30 538 581</b>	<b>16 973 165</b>
<b>Årsresultat</b>		<b>30 538 581</b>	<b>16 973 165</b>
<b>Overføringer og disponeringer</b>			
Konsernbidrag		20 713 000	
overført fra annen egenkapital		9 825 580	16 973 165
<b>Sum overføringer og disponeringer</b>		<b>30 538 580</b>	<b>16 973 165</b>



## Balanse

Beløp i: NOK	Note	2018	2017
<b>BALANSE - EIENDELER</b>			
<b>Anleggsmidler</b>			
<b>Immaterielle eiendeler</b>			
Utsatt skattefordel	9	21 661 932	32 634 269
<b>Sum immaterielle eiendeler</b>		<b>21 661 932</b>	<b>32 634 269</b>
<b>Varige driftsmidler</b>			
Mskiner og inventar	4	0	100 108
<b>Sum varige driftsmidler</b>		<b>0</b>	<b>100 108</b>
<b>Finansielle anleggsmidler</b>			
Investering i aksjer	15	0	896 000
Andre langsiktige fordringer	12	3 650 826	5 680 783
Forskuddsbetalt pensjonspremie	8	0	17 460 645
<b>Sum finansielle anleggsmidler</b>		<b>3 650 826</b>	<b>24 037 428</b>
<b>Sum anleggsmidler</b>		<b>25 312 758</b>	<b>56 771 805</b>
<b>Omløpsmidler</b>			
<b>Varer</b>			
Varelager	5		27 014 544
<b>Sum varer</b>			<b>27 014 544</b>
<b>Fordringer</b>			
Kundefordringer		2 070 382	29 058 282
Andre fordringer		1 673 002	88 210
Konsernfordringer	14	152 297 849	394 280 074
<b>Sum fordringer</b>		<b>156 041 233</b>	<b>423 426 566</b>
<b>Bankinnskudd, kontanter og lignende</b>			
Bankinnskudd og kontanter	10	7 877 056	3 101 205
<b>Sum bankinnskudd, kontanter og lignende</b>		<b>7 877 056</b>	<b>3 101 205</b>
<b>Sum omløpsmidler</b>		<b>163 918 289</b>	<b>453 542 315</b>
<b>SUM EIENDELER</b>		<b>189 231 047</b>	<b>510 314 120</b>



## Balanse

Beløp i: NOK	Note	2018	2017
<b>BALANSE - EGENKAPITAL OG GJELD</b>			
<b>Egenkapital</b>			
<b>Innskutt egenkapital</b>			
Aksjekapital	6	24 100 000	24 000 000
Annen innskutt egenkapital		20 713 000	
<b>Sum innskutt egenkapital</b>		<b>44 813 000</b>	<b>24 000 000</b>
<b>Opptjent egenkapital</b>			
Annen egenkapital	7	65 555 023	54 568 147
<b>Sum opptjent egenkapital</b>		<b>65 555 023</b>	<b>54 568 147</b>
<b>Sum egenkapital</b>		<b>110 368 023</b>	<b>78 568 147</b>
<b>Gjeld</b>			
<b>Langsiktig gjeld</b>			
Pensjonsforpliktelser	8	0	770 013
Garantiforpliktelser		0	96 463 520
<b>Sum avsetninger for forpliktelser</b>		<b>0</b>	<b>97 233 533</b>
<b>Annen langsiktig gjeld</b>			
<b>Sum langsiktig gjeld</b>		<b>0</b>	<b>97 233 533</b>
<b>Kortsiktig gjeld</b>			
Leverandørgjeld		39 714 382	16 563 790
Betalbar skatt	9	0	8 277 360
Offentlige trekk og avgifter og feriepenger		13 239 564	42 330 218
Kortsiktig konserngjeld	14	20 713 000	166 400 680
Annen kortsiktig gjeld	13	5 196 078	100 940 392
<b>Sum kortsiktig gjeld</b>		<b>78 863 024</b>	<b>334 512 440</b>
<b>Sum gjeld</b>		<b>78 863 024</b>	<b>431 745 973</b>
<b>SUM EGENKAPITAL OG GJELD</b>		<b>189 231 047</b>	<b>510 314 120</b>



## ÅRSRAPPORT 2018

### ADMIRAL O AS



## ADMIRAL O AS (tidl Opel Norge AS)

### Styrets årsberetning for 2018

#### *Selskapets virksomhet*

Selskapet har vært importør av Opel person og varebiler, samt utstyr og reservedeler til Norge. Bertel O Steen AS overtok selskapet 01.12.18. Hovedkontoret for virksomheten var lokalisert på Kjeller i Skedsmo kommune.

#### *Arbeidsmiljø*

Admiral O AS har i 2018 hatt 27 ansatte. Sykefraværet har i 2018 gått ned sammenlignet med 2017, med et sykefravær på 2,2 % i 2018 og 2,3 % i 2017. Det har ikke inntruffet vesentlige skader eller ulykker i løpet av året.

#### *Ytre miljø*

Bruk av de produkter selskapet selger, medfører påvirkning for det ytre miljø i form av utslipp. Etter styrets mening ligger disse utslippene innenfor grenseverdier fastsatt av myndighetene og fastlagte retningslinjer

#### *Redegjørelse for årsregnskapet*

##### *Årsresultat*

Selskapets totale omsetning viste en nedgang på 13,3 % fra kr. 1.120 mill i 2017 til kr. 971 mill i 2018. Driftsresultatet ble kr. 35,2 mill i 2018 mot kr 19,8 mill i 2017. Dette skyldes andre inntekter. Årsresultat for 2018 ble positivt med kr 40,4 mill før skatt, en økning på 68 % mot 2017. Årsresultatet ble kr 30,5 mill. etter skatt. Årets skattekostnad er på kr 9,9 mill.

Det totale bilsalg i Norge viste en nedgang på -4,3 % i forhold til 2017, med -6,8 % for personbiler, og +3,8 % for kommersielle biler under 3,5 tonn. Totalt ble det omsatt 193.227 biler i 2018 mot 201.922 i 2017.

For Opel sin del ble det solgt 3.764 biler mot 4.744 i 2017, en nedgang på -20,7 %. Dette ga en markedsandel for 2018 på 1,9 % og en 17. plass på registreringsstatistikken. Av Opel personbiler isolert sett ble det solgt 3.196 biler mot 3.989 biler året før. Markedsandelen for Opel personbiler ble dermed 2,2 %. Opel varebiler oppnådde i 2018 et salg på 566 biler mot 751 biler i 2017 en nedgang på -24,6% og markedsandel på 1,5%

Hensyntatt de store endringer i distribusjonen av Opel i Norge (herunder salg til Bertel O. Steen), i segmenter/drivlinjer og ikke minst valutautfordringer, er styret tilfreds med utviklingen i 2018.

##### *Balanse og likviditet*

Fra 31.12.2017 har selskapets totalbalanse blitt redusert med kr 321 mill. På eiendelssiden skyldes dette hovedsakelig fordring på konsernselskaper, pensjon og utsatt skattefordel. På gjeldssiden er garantiforpliktelser tilbakeført til Opel Automobile GmbH og gjeld til konsernselskaper redusert.



Likviditeten har gjennomgående vært tilfredsstillende. Egenkapitalandelen per 31.12.18 er 58,3 % mot 15,4 % per 31.12.17. Selskapet har i løpet av 2018 ikke utbetalt utbytte.

***Kontantstrøm***

Det fremkommer av selskapets kontantstrømoppstilling at kontantstrøm for 2018 er positiv. Endringen fra 2017 skyldes hovedsakelig konsernmellomværende, men også gevinst ved salg.

***Forutsetning om fortsatt drift***

Styret bekrefter at forutsetning om fortsatt drift kan legges til grunn ved utarbeidelsen av årsregnskapet.

***Finansiell risiko***

***Markedsrisiko***

Utvikling i valutakurser innebærer både direkte og indirekte en økonomisk risiko for selskapet. Selskapet har innkjøp av biler og deler i norske og svenske kroner, samt Euro.

***Kreditrisiko***

Risiko for at motparter ikke har økonomisk evne til å oppfylle sine forpliktelser anses for liten.

***Likviditetsrisiko***

Likviditeten i selskapet vurderes som tilfredsstillende, og det er ikke besluttet å innføre tiltak som endrer likviditetsrisikoen.

***Fremtidig utvikling***


Kontrakten for import av Opel er overtatt av Bertel O. Steen AS 01.12.18

***Resultatdisponering***

Overskuddet for 2018 utgjorde NOK 30.538.580 som styret foreslår disponert som følger:

Avgitt konsernbidrag	NOK	20.713.000
Overført til annen egenkapital	NOK	9.825.580
Sum disponert	NOK	30.538.580

Lørenskog, 15. mai 2019



Bjørn Henry Maarud  
Styrets leder



Geir Olav Farstad  
Styremedlem



## Admiral O AS (Tidligere Opel Norge AS)

### NOTER RESULTATREGNSKAP

### INCOME STATEMENTS

DRIFTSINNEKTER OG DRIFTSKOSTNADER		2018	2017	OPERATING REVENUES AND OPERATING EXPENSES
2	Salgsinntekter	936 830 736	1 119 662 213	Sales revenue
	Andre inntekter	34 000 000	0	Other income
	<b>Sum driftsinntekter</b>	<b>970 830 736</b>	<b>1 119 662 213</b>	<b>Total operating revenues</b>
14	Vareforbruk	818 939 592	946 362 539	Cost of goods sold
3	Lønn og andre personalkostnader	18 958 293	29 107 720	Payroll and related costs
4	Avskrivning og nedskrivning	100 108	40 949	Depreciation and impairment
	Andre driftskostnader	97 591 633	124 364 395	Other operating expenses
	<b>Sum driftskostnader</b>	<b>935 589 626</b>	<b>1 099 875 603</b>	<b>Total operating expenses</b>
	<b>Driftsresultat</b>	<b>35 241 110</b>	<b>19 786 610</b>	<b>Operating income</b>
FINANSINNEKTER OG FINANSKOSTNADER				FINANCIAL INCOME AND FINANCIAL EXPENSES
14	Renteinntekt fra foretak i samme konsern	4 355 566	4 761 430	Interest from group companies
	Agio (-disagio)	819 804	-329 085	Foreign exchange gain (-loss)
	Andre finansinntekter	0	0	Other financial income
	Andre finanskostnader	0	-172 669	Other financial expenses
	<b>Netto finansresultat</b>	<b>5 175 370</b>	<b>4 259 676</b>	<b>Net financial income</b>
	<b>Resultat før skattekostnad</b>	<b>40 416 479</b>	<b>24 046 286</b>	<b>Income before taxes</b>
9	Skattekostnad	9 877 899	7 073 121	Income tax expense
	<b>ARSRESULTAT</b>	<b>30 538 580</b>	<b>16 973 165</b>	<b>NET INCOME</b>
OVERFØRINGER				ALLOCATION OF NET INCOME (LOSS) AND EQUITY TRANSFERS
	Avgitt konsernbidrag	20 713 000	0	Group contribution
	Avsatt til/fra annen egenkapital	9 825 580	16 973 165	Transferred to/from other equity
	<b>Sum overføringer</b>	<b>30 538 580</b>	<b>16 973 165</b>	<b>Total allocations and equity transfers</b>



Admiral O AS (Tidligere Opel Norge AS)


NOTER	BALANSE			BALANCE SHEETS
	<b>EIENDELER</b>	<b>31.12.2018</b>	<b>31.12.2017</b>	<b>ASSETS</b>
	<b>Anleggsmidler</b>			<b>Non-current assets</b>
	<b>Immaterielle eiendeler</b>			<b>Intangible assets</b>
9	Utsatt skattefordel	21 661 932	32 634 269	Deferred tax asset
	<b>Sum immaterielle eiendeler</b>	<b>21 661 932</b>	<b>32 634 269</b>	<b>Total intangible assets</b>
	<b>Varige driftsmidler</b>			<b>Tangible assets</b>
4	Maskiner og inventar	0	100 108	Property, plant and equipment
	<b>Sum varige driftsmidler</b>	<b>0</b>	<b>100 108</b>	<b>Total tangible assets</b>
	<b>Finansielle anleggsmidler</b>			<b>Non-current financial assets</b>
8	Forkuddsbetalt pensjonspremie	0	17 460 645	Prepaid pension
15	Investeringer i aksjer	0	896 000	Investments
12	Andre langsiktige fordringer	3 650 827	3 649 002	Other non-current assets
	<b>Sum finansielle anleggsmidler</b>	<b>3 650 827</b>	<b>22 005 646</b>	<b>Total non-current financial assets</b>
	<b>Sum anleggsmidler</b>	<b>25 312 758</b>	<b>54 740 023</b>	<b>Total non-current assets</b>
	<b>Omløpsmidler</b>			<b>Current assets</b>
5	Varelager	0	27 014 544	Inventories
	<b>Fordringer</b>			<b>Receivables</b>
	Kundefordringer	2 070 382	29 058 282	Accounts receivable
	Andre fordringer	1 673 002	88 210	Other current receivables
14	Fordring på konsernselskaper	152 297 849	394 280 074	Receivables from group companies
	<b>Sum fordringer</b>	<b>156 041 233</b>	<b>423 426 566</b>	<b>Total receivables</b>
10	Bankinnskudd og kontanter	7 877 056	5 132 987	Cash in bank and in hand
	<b>Sum omløpsmidler</b>	<b>163 918 288</b>	<b>455 574 098</b>	<b>Total current assets</b>
	<b>SUM EIENDELER</b>	<b>189 231 049</b>	<b>510 314 121</b>	<b>TOTAL ASSETS</b>



## Admiral O AS (Tidligere Opel Norge AS)

NOTER	BALANSE			BALANCE SHEETS
	<b>EGENKAPITAL OG GJELD</b>	<b>31.12.2018</b>	<b>31.12.2017</b>	<b>SHAREHOLDERS' EQUITY AND LIABILITIES</b>
	<b>Egenkapital</b>			<b>Shareholders' equity</b>
	<b>Innskutt egenkapital</b>			<b>Paid-in capital</b>
6	Aksjekapital	24 100 000	24 000 000	Share capital
	Annen innskutt egenkapital	20 713 000	0	Other paid in capital
	<b>Sum innskutt egenkapital</b>	<b>44 813 000</b>	<b>24 000 000</b>	<b>Total paid-in capital</b>
	<b>Opptjent egenkapital</b>			<b>Retained earnings</b>
7	Annen egenkapital	65 555 023	54 568 147	Other equity
	<b>Sum opptjent egenkapital</b>	<b>65 555 023</b>	<b>54 568 147</b>	<b>Total retained earnings</b>
	<b>Sum egenkapital</b>	<b>110 368 023</b>	<b>78 568 147</b>	<b>Total shareholders' equity</b>
	<b>Gjeld</b>			<b>Liabilities</b>
	<b>Avsetning for forpliktelser</b>			<b>Provisions</b>
8	Pensjonsforpliktelser	0	770 013	Pension liabilities
	Garantiforpliktelser	0	96 463 520	Warrenty provision
	<b>Sum avsetninger for forpliktelser</b>	<b>0</b>	<b>97 233 533</b>	<b>Total provisions</b>
	<b>Kortsiktig gjeld</b>			<b>Current liabilities</b>
14	Gjeld til konsernselskaper	20 713 000	166 400 682	Accounts payables to group companies
	Leverandørgjeld	39 714 382	16 563 790	Accounts Payable
9	Betalbar skatt	0	8 277 360	Taxes payable
	Offentlige trekk og avgifter og ferepenger	13 239 565	42 330 216	Withheld payroll tax, VAT, duties payable and vacation allowance
13	Annen kortsiktig gjeld	5 196 078	100 940 392	Other current liabilities
	<b>Sum kortsiktig gjeld</b>	<b>78 863 025</b>	<b>334 512 440</b>	<b>Total current liabilities</b>
	<b>Sum gjeld</b>	<b>78 863 025</b>	<b>431 745 973</b>	<b>Total liabilities</b>
	<b>SUM EGENKAPITAL OG GJELD</b>	<b>189 231 049</b>	<b>510 314 121</b>	<b>TOTAL SHAREHOLDERS' EQUITY AND LIABILITIES</b>

Kjeller Vest 15. mai 2019



Bjørn Henry Maarud  
Styrets leder



Geir Olav Farstad  
Styremedlem



## Admiral O AS (Tidligere Opel Norge AS)

### KONTANTSTRØMOPPSTILLING

	2018	2017
<b>KONTANTSTRØMMER FRA OPERASJONELLE AKTIVITETER:</b>		
Resultat før skattekostnad	40 416 479	24 046 286
Tap/(Gevinst) salg av virksomhet	-34 000 000	0
Betalt skatt/skatt mottatt	-8 277 360	-1 909 999
Avskrivning og nedskrivning	100 108	40 949
Pensjon uten kontanteffekt	-5 687 360	-728 559
Endring i varelager	27 014 544	-581 581
Endring i kundefordringer	26 987 900	-7 848 551
Endring i leverandørgjeld	23 150 593	-2 592 657
Endringer i konsernmellomværende	136 481 543	-33 178 241
Endring i andre omløpsmidler og andre gjeldsposter	-223 653 290	22 833 699
<b>Netto kontantstrømmer fra operasjonelle aktiviteter</b>	<b>-17 466 842</b>	<b>81 345</b>

### KONTANTSTRØMMER FRA INVESTERINGSAKTIVITETER:

Innbetaling salg av aksjer	894 170	0
<b>Netto kontantstrøm fra investeringsaktiviteter</b>	<b>894 170</b>	<b>0</b>

### KONTANTSTRØMMER FRA FINANSIERINGSAKTIVITETER:

Innbetaling av egenkapital	19 316 741	0
Utbetaling av utbytte	0	0
<b>Netto kontantstrøm fra finansieringsaktiviteter</b>	<b>19 316 741</b>	<b>0</b>
Netto endring i bankinnskudd og kontanter	2 744 069	81 346
Bankinnskudd og kontanter pr 01.01.	5 132 987	5 051 641
<b>Bankinnskudd og kontanter pr 31.12.</b>	<b>7 877 056</b>	<b>5 132 987</b>

### STATEMENTS OF CASH FLOWS

#### NET CASH FLOWS FROM OPERATING ACTIVITIES:

Income before taxes	
Gain disposal of operations	
Taxes paid/received	
Depreciation	
Change in prepaid pension	
Change in inventories	
Change in accounts receivable	
Change in accounts payable	
Change in intercompany accounts	
Change in other current assets and other liabilities	
<b>Net cash provided by (- used in) operating activities</b>	

#### NET CASH FLOWS FROM INVESTING ACTIVITIES:

Outflows due to investments in financial non-current assets	
<b>Net cash provided by (- used in) investing activities</b>	

#### NET CASH FLOWS FROM FINANCING ACTIVITIES

Dividends paid	
<b>Net cash used in financing activities</b>	
Net change in cash	
Cash at beginning of year	
<b>Cash at end of year</b>	



Admiral O AS (Tidligere Opel Norge AS)

Noter til regnskapet pr 31.12.2018

## Note 1 Regnskapsprinsipper

Regnskapet er satt opp i samsvar med regnskapsloven av 1998 og god regnskapsikk i Norge. Regnskapsprinsippene beskrives nedenfor. Selskapet har per 31.12.2018 endret regnskapsprinsipp knyttet til regnskapsføring av uomortisert estimatavvik. Sammenligningstall er ikke omarbeidet. Se note 8 for

### Hovedregel for vurdering og klassifisering av eiendeler og gjeld

Eiendeler og gjeld knyttet til varekretsløpet er klassifisert som henholdsvis omløpsmidler og kortsiktig gjeld. Fordringer og gjeld som ikke knytter seg til varekretsløpet, er klassifisert som henholdsvis omløpsmidler og kortsiktig gjeld hvis de forfaller innen ett år etter regnskapsavslutningstidspunktet.

Øvrige eiendeler er klassifisert som anleggsmidler og øvrig gjeld er klassifisert som langsiktig.

Omløpsmidler vurderes til laveste av anskaffelseskost og virkelig verdi. Kortsiktig gjeld balanseføres til nominelt beløp på opptakstidspunktet.

Anleggsmidler vurderes til anskaffelseskost, men nedskrives til gjenvinnbart beløp dersom dette er lavere enn bokført verdi, og verdifallet forventes ikke å være forbigående. Anleggsmidler med begrenset økonomisk levetid avskrives planmessig. Annen langsiktig gjeld og kortsiktig gjeld er vurdert til pålydende beløp.

### Maskiner, inventar og bygninger

Våre driftsmidler balanseføres og avskrives over driftsmidlets forventede levetid. Direkte vedlikehold av driftsmidler kostnadsføres løpende under driftskostnader, mens påkostninger eller forbedringer tillegges driftsmidlets kostpris og avskrives i takt med driftsmidlet. Dersom gjenvinnbart beløp av driftsmiddelet er lavere enn balanseført verdi foretas nedskrivning til gjenvinnbart beløp. Gjenvinnbart beløp er det høyeste av netto salgsverdi og verdi i bruk. Verdi i bruk er nåverdien av de

### Andre aksjer klassifisert som anleggsmidler

Aksjer og investeringer i ansvarlige selskaper og kommandittselskaper hvor selskapet ikke har betydelig innflytelse, er vurdert etter kostmetoden. Investeringene nedskrives til virkelig verdi ved verdifall som forventes ikke å være forbigående. Mottatt utbytte fra selskapene inntektsføres som annen finansinntekt.

### Salgsinntekter

Inntekt regnskapsføres når den er opptjent, dvs når både risiko og kontroll i hovedsak er overført til kunden. Dette vil normalt være tilfellet når varen er levert til kunden. Inntektene regnskapsføres til verdien av vederlaget på transaksjonstidspunktet.

### Valuta

Pengeposter i utenlandsk valuta omregnes til balansedagens kurs.

### Varelager

Varelager er vurdert til det laveste av anskaffelseskost og netto salgsverdi.

### Fordringer

Kundefordringer og andre fordringer oppføres til pålydende etter fradrag for avsetning til forventet tap.

### Garantier, servicearbeid og reklamasjoner

Forventede fremtidige garanti- og servicekostnader knyttet til avsluttede salg kostnadsføres og balanseføres som gjeld. Estimerte forpliktelser beregnes med utgangspunkt i historiske tall for service- og garantiarbeid.

### Pensjoner

Pensjonsforpliktelser måles i samsvar med IAS 19. Ytelser til ansatte, slik det er tillatt av NRS 6 Pensjonskostnader. Virkning av planendringer innregnes umiddelbart i resultatregnskapet, tilsvarende som for gevinst eller tap som måtte oppstå ved avkortning eller oppgjør av en pensjonsordning. Aktuarielle gevinster og tap innregnes

### Kostnader

Kostnader regnskapsføres som hovedregel i samme periode som tilhørende inntekt. I de tilfeller det ikke er en klar sammenheng mellom utgifter og inntekter fastsettes fordelingen etter skjønnsmessige kriterier. Øvrige unntak fra sammenstillingsprinsippet er angitt der det er aktuelt.

### Skatter

### Bankinnskudd

Bankinnskudd, kontanter ol. inkluderer kontanter, bankinnskudd og andre betalingsmidler med forfallsdato som er kortere enn tre måneder fra anskaffelse.

### Leieavtaler

Driftsmidler som leies på betingelser som i det vesentlige overfører økonomisk risiko og kontroll til selskapet (finansiell leasing), balanseføres under varige driftsmidler og tilhørende leieforpliktelse medtas som forpliktelse under rentebærende langsiktig gjeld til nåverdien av leiebetalingerne. Driftsmiddelet avskrives planmessig, og forpliktelsen reduseres med betalt leie etter fradrag for beregnet rentekostnad. Driftsmidler som leies på betingelser som i det vesentlige overfører økonomisk risiko og kontroll til selskapet (finansiell leasing), balanseføres under varige driftsmidler og tilhørende leieforpliktelse medtas som forpliktelse under rentebærende langsiktig gjeld til nåverdien av leiebetalingerne. Driftsmiddelet avskrives planmessig, og forpliktelsen reduseres med betalt leie etter fradrag for beregnet rentekostnad.

## Note 2 Salgsinntekter

Salgsinntekter	2018	2017
Bilsalg	780 761 778	942 114 237
Delesalg	156 068 958	177 547 976
Gevinst på salg av virksomhet	34 000 000	-
<b>Sum salgsinntekter</b>	<b>970 830 736</b>	<b>1 119 662 213</b>

Admiral O importerer, markedsfører og distribuerer Opel biler og deler til det norske bilmarkedet.



## Admiral O AS (Tidligere Opel Norge AS)

### Noter til regnskapet pr 31.12.2018

#### Note 3 Lønnskostnad, antall ansatte, godtgjørelser, lån til ansatte mm

Lønn og andre personalkostnader	2018	2017
Lønn	15 756 070	20 968 078
Arbeidsgiveravgift	4 450 709	4 122 032
Pensjonskostnader (note 8)	-1 429 905	3 867 399
Andre ytelser	181 419	150 210
<b>Sum lønn og andre personalkostnader</b>	<b>18 958 293</b>	<b>29 107 720</b>

Gjennomsnittlig antall årsverk	24	30
--------------------------------	----	----

#### Ytelser til ledende personer

	2018
Lønn	1 373 242
Annen godtgjørelse	1 184 972

Det er ikke utbetalt godtgjørelse til styret

#### Revisor

Godtgjørelse til Deloitte AS og samarbeidende selskaper fordeler seg slik:

	2018	2017
Lovpalagt revisjon	418 575	420 400
Andre tjenester	119 250	66 000
Skatterelaterte tjenester	0	11 000

#### Note 4 Varige driftsmidler

	Maskiner og inventar
Anskaffelseskost 1.1.18	5 233 889
Tilgang	
Avgang	
<b>Anskaffelseskost 31.12.18</b>	<b>5 233 889</b>
Akkumulerte avskrivninger 1.1.18	5 133 782
Avskrivning/Nedskrivning	100 108
<b>Bokført verdi 31.12.18</b>	<b>0</b>
Årets avskrivninger	37 089
Årets nedskrivning	63 019
Økonomisk levetid	3-15 år
Leiekostnader per 31.12.2018 inkl leie av lokaler	2 527 380

#### Note 5 Varelager

	2018	2017
Varelager for videresalg	0	28 789 235
Nedskrivning for ukurans	0	-1 774 691
<b>Bokført verdi varelager</b>	<b>0</b>	<b>27 014 544</b>

#### Note 6 Aksjekapital og aksjonærinformasjon

Aksjekapitalen består av 4 000 aksjer med pålydende 6 025 per 31.12.2018.  
Bertel O Steen AS eier samtlige 4 000 aksjer i Admiral O AS per 31.12.2018.

Note 7 Egenkapital	Aksje-kapital	Annen innskutt kapital	Annen egenkapital	Total
Egenkapital 1.1.18	24 000 000	0	54 568 147	78 568 147
Kapitalforhøyelse ved kontantemisjon	100 000		19 216 741	19 316 741
Avgitt konsernbidrag			-20 713 000	-20 713 000
Mottatt konsernbidrag		20 713 000		20 713 000
Endring av regnskapsprinsipp pensjon			-18 650 563	-18 650 563
Årets estimatavvik pensjon			593 118	593 118
Årets resultat			30 538 580	30 538 580
<b>Egenkapital 31.12.18</b>	<b>24 100 000</b>	<b>20 713 000</b>	<b>65 555 023</b>	<b>110 368 023</b>



## Admiral O AS (Tidligere Opel Norge AS)

### Noter til regnskapet pr 31.12.2018

#### Note 8 Pensjonsforpliktelse

Foretaket er pliktig til å ha tjenstepensjonsordning etter lov om obligatorisk tjenstepensjon, og har pensjonsordning som tilfredsstiller kravene i denne loven

Admiral O AS har en pensjonsordning som gir de ansatte rett til bestemte fremtidige pensjonsytelser (ytelsesplan). Fremtidige pensjonsytelser er basert på antall opptjeningsår og lønnsnivået ved oppnådd pensjonsalder. Pensjonsordningen administreres av DnB. For pensjonsgrunnlag inntil 12G er ordningen sikret. Arbeidsgiveravgift knyttet til den sikrede delen kostnadsføres ved innbetaling til forsikringssekskapet, mens arbeidsgiveravgift knyttet til den usikrede delen er hensyntatt i pensjonskostnad og pensjonsforpliktelse.

Selskapet har per 31.12.2018 endret regnskapsprinsipp for pensjoner. Pensjonsforpliktelser måles nå i samsvar med IAS 19. Ytelser til ansatte, slik det er tillatt av NRS 6 Pensjonskostnader. Virkning av planendringer innregnes umiddelbart i resultatregnskapet, tilsvarende som for gevinst eller tap som måtte oppstå ved avkorting eller oppgjør av en pensjonsordning. Aktuelle gevinster og tap innregnes direkte i annen egenkapital.

Effekten av prinsippendringen på inngående egenkapital er:

IB uamortisert estimatavvik	-23 910 977
Skatteeffekt	5 260 415
Netto effekt egenkapital	-18 650 562

Pensjonskostnad (-inntekt)	2018		
	Sikret	Usikret	Totalt
Nåverdi av årets pensjonsopptjening	2 444 225	0	2 444 225
Rentekostnad av pensjonsforpliktelsen	1 992 868	0	1 992 868
Avkastning på pensjonsmidler	-3 467 615	0	-3 467 615
Adm kostnader	623 234	0	623 234
Avvikling	0	273 745	273 745
Periodisert arbeidsgiveravgift	224 572	0	224 572
<b>Pensjonskostnad (-inntekt)</b>	<b>1 817 284</b>	<b>273 745</b>	<b>2 091 029</b>
Tilbakeføring premiefond DNB			-3 520 934
Sum pensjonskostnader			<b>-1 429 905</b>

Pensjonskostnad (-inntekt)	2017		
	Sikret	Usikret	Totalt
Nåverdi av årets pensjonsopptjening	2 475 222	0	2 475 222
Rentekostnad av pensjonsforpliktelsen	2 396 288	19 610	2 415 898
Avkastning på pensjonsmidler	-3 109 807	0	-3 109 807
Adm kostnader	682 911	0	682 911
Resultatførte estimatavvik	1 036 710	19 011	1 055 721
Periodisert arbeidsgiveravgift	344 690	2 765	347 455
<b>Pensjonskostnad (-inntekt)</b>	<b>3 826 014</b>	<b>41 386</b>	<b>3 867 400</b>

(- Forskuddsbetalt pensjon) forpliktelse	2018		
	Sikret	Usikret	Totalt
Beregnete pensjonsforpliktelser (PBO)	89 377 496	0	89 377 496
Estimert markedsverdi på pensjonsmidler	-96 752 158	0	-96 752 158
Ikke resultatførte estimatavvik	0	0	0
Periodisert arbeidsgiveravgift	0	0	0
Salg av pensjonsmidler	7 374 662	0	7 374 662
<b>(- Forskuddsbetalt pensjon) pensjonsforpliktelser<sup>1)</sup></b>	<b>0</b>	<b>0</b>	<b>0</b>

Antall personer ordningen omfatter 0 0

(- Forskuddsbetalt pensjon) forpliktelse	2017		
	Sikret	Usikret	Totalt
Beregnete pensjonsforpliktelser (PBO)	93 596 438	761 212	94 357 650
Estimert markedsverdi på pensjonsmidler	-87 943 210	0	-87 943 210
Ikke resultatførte estimatavvik	-23 910 977	-98 532	-24 009 509
Periodisert arbeidsgiveravgift	797 105	107 331	904 436
<b>(- Forskuddsbetalt pensjon) pensjonsforpliktelser<sup>1)</sup></b>	<b>-17 460 645</b>	<b>770 012</b>	<b>-16 690 633</b>

<sup>1) Periodisert arbeidsgiveravgift</sup>

Antall personer ordningen omfatter 94 3

Økonomiske forutsetninger:	2018	2017
Forventet avkastning på pensjonsmidler	4,3 %	4,1 %
Diskonteringsrente	2,7 %	2,4 %
Forventet lønnsregulering	2,8 %	2,5 %
Forventet årlig regulering av pensjoner	1,2 %	1,2 %
Forventet G-regulering	2,5 %	2,3 %



## Admiral O AS (Tidligere Opel Norge AS)

### Noter til regnskapet pr 31.12.2018

#### Note 9 Skattekostnad

Arets skattekostnad fremkommer slik:	2018	2017
Betalbar skatt	0	8 277 360
For lite/for mye avsatt tidligere år	0	-416 831
Skatteeffekt av avgitt konsernbidrag	-6 187 000	0
Skatteeffekt av endring i MF ført rett mot EK	5 324 041	0
Endring i utsatt skatt	9 987 705	-787 408
Virkning av endring i skatteregler	753 153	0
<b>Skattekostnad</b>	<b>9 877 899</b>	<b>7 073 121</b>

Avstemming fra nominell til faktisk skattesats:	2018	2017
Resultat før skatt	40 416 479	24 046 286
Forventet inntektsskatt etter nominell skattesats (23%)	9 295 790	5 771 109

Skatteeffekten av følgende poster

Ikke fradragsberettigede kostnader	213 747	299 972
Effekt av endret skattesats	753 153	1 418 871
Andre ikke skattepliktige inntekter	-384 790	0
For lite/for mye avsatt tidligere år	0	-416 831

<b>Skattekostnad</b>	<b>9 877 899</b>	<b>7 073 121</b>
Effektiv skattesats	24,4 %	29,4 %

#### Spesifikasjon av skatteeffekten av midlertidige forskjeller

	2018		2017	
	Fordeel	Forpliktelse	Fordeel	Forpliktelse
Vare driftsmidler		11 870		39 833
Gevinst og tapskonto		6 101 348		153 353
Forskuddsbetalt pensjonspremie, sikret ordning				3 838 846
Pensjonsforpliktelser, usikrede ordninger			137 086	
Varelager			408 179	
Fordringer	23 845		60 504	
Garanti og serviceavsetning	26 967 350		35 241 423	
Andre regnskapsmessige avsetninger	773 656		819 108	
Underskudd til fremføring	10 298			
Skattemessig avsetning til pensjonspremie				
<b>Sum</b>	<b>27 775 149</b>	<b>6 113 217</b>	<b>36 666 300</b>	<b>4 032 031</b>

<b>Netto utsatt fordel i balansen</b>	<b>21 661 932</b>		<b>32 634 269</b>	
---------------------------------------	-------------------	--	-------------------	--

Utsatt skattefordel er oppført med utgangspunkt i forventet fremtidig skattepliktig inntekt

#### Note 10 Bank

Bankinnskudd, kontanter o.l. omfatter bundne skattetrekksmidler med kr 2 031 785

#### Note 11 Finansiell risiko

Selskapet benytter seg ikke av finansielle instrumenter i forbindelse med styningen av finansiell risiko

##### Renterisiko

Selskapet har per 31.12.2018 lite rentebærende gjeld slik at selskapets renterisiko er vurdert til å være minimal

##### Valutarisiko

Utvikling i valutakurser innebærer både direkte og indirekte en økonomisk risiko for selskapet. Det er ikke inngått avtaler som reduserer denne risikoen pr 31.12.2018. Selskapet er eksponert for valutarisiko gjennom bil og delekjøp.

##### Kreditrisiko

Kreditrisiko er vurdert til å være forholdsvis liten da selskapet ikke selger biler før registrering for betaling er mottatt eller at risiko har blitt overført til forhandlers finanspartner. Videre har selskapet opprettet autogroavtaler med samtlige forhandlere for betaling av delekjøp.



## Admiral O AS (Tidligere Opel Norge AS)

### Noter til regnskapet pr 31.12.2018

**Note 12 Andre langsiktige fordringer**  
Andre langsiktige fordringer omfatter depositum husleie

**Note 13 Annen kortsiktig gjeld**

Annen kortsiktig gjeld	2018	2017
Garantikostnader	0	51 941 895
Andre avsetninger	5 196 078	48 998 497
<b>Sum</b>	<b>5 196 078</b>	<b>100 940 392</b>

**Note 14 Transaksjoner med nærstående parter**

Resultatmessige transaksjoner med nærstående parter:

Transaksjon/ transaksjonsgruppe	Tilhører resultatlinje	Motpart	Forhold til motparten	2018	2017
Kjøp av bil	Vareforbruk	Opel Automobile GmbH	Konsernselskap	637 723 535	605 327 976
Kjøp av bil	Vareforbruk	Adam Opel GmbH	Konsernselskap	-	134 444 702
Kjøp av deler	Vareforbruk	Opel Automobile GmbH	Konsernselskap	-	8 129 469
Kjøp av deler	Vareforbruk	Opel Automobile GmbH	Konsernselskap	16 929 384	11 699 385
Kjøp av deler	Vareforbruk	Opel Sverige AB	Konsernselskap	70 389 543	90 162 573
Kjøp av deler	Vareforbruk	Vauxhall Motor Parts	Konsernselskap	477	8 671
Konserntjenester	Andre driftskostnader	Opel Automobile GmbH	Konsernselskap	237 705 034	2 614 772
Konserntjenester	Andre driftskostnader	Adam Opel GmbH	Konsernselskap	-	1 520 381
Konserntjenester	Andre driftskostnader	General Motors LLC	Konsernselskap	-	86 508
Renteinntekt	Renteinntekt fra foretak	Opel Automobile GmbH	Konsernselskap	4 355 566	4 761 430
Salg av virksomhet	Annen driftsinntekt	Bertel O Steen	Konsernselskap	34 000 000	-
<b>Sum</b>				<b>1 001 103 539</b>	<b>858 755 867</b>

Mellomværende med nærstående parter:

Motpart	Forhold til motparten	Kundefordringer		Andre Fordringer	
		2018	2017	2018	2017
Bertel O Steen AS	Konsernselskap	-	-	125 397 849	-
Bertel O Steen Eiendom AS	Konsernselskap	-	-	26 900 000	-
Opel Automobile GmbH	Konsernselskap	-	-	-	394 280 074
<b>Sum</b>		-	-	<b>152 297 849</b>	<b>394 280 074</b>

Motpart	Forhold til motparten	Annen Kortsiktig Gjeld		Leverandørgjeld	
		2018	2017	2018	2017
Bertel O Steen Eiendom AS	Konsernselskap	-20 713 000	-	-	-
General Motors UK Ltd	Konsernselskap	-	-4 418	-	-
Opel Automobile GmbH	Konsernselskap	-	-150 382 765	-	-
Adam Opel GmbH	Konsernselskap	-	-2 576 201	-	-
Opel Sverige AB	Konsernselskap	-	-13 437 298	-	-
<b>Sum</b>		<b>-20 713 000</b>	<b>-166 400 681</b>	-	-

Admiral O AS inngikk en avtale med Opel Automobile GmbH 27 11 2018 om overføring av garantiforpliktelser per 30 11 2018. Transaksjonen er behandlet av generalforsamlingen i henhold til aksjeloven § 3-8. Totale garantiforpliktelser som ble overført utgjør kr 157 075 040.

Per 1 12 2018 ble Opel Norge AS solgt til Bertel O Steen AS og endret navn til Admiral O AS. I forbindelse med overdragelsen gjennomførte Bertel O Steen en virksomhetsoverdragelse, hvor Admiral O solgte det vesentligste av eiendeler og gjeld. Transaksjonen er behandlet av generalforsamlingen iht aksjeloven § 3-8. Ved overdragelse er samme verdi lagt til grunn som ved kjøp fra Opel Automobile GmbH. Regnskapført gevinst er 34 millioner.

**Note 15 Investering i aksjer**

Investering i Auto Fornebu AS er avhendet i 2018.



Deloitte AS  
Dronning Eufemias gate 14  
Postboks 221 Sentrum  
NO-0103 Oslo  
Norway

Tel: +47 23 27 90 00  
Fax: +47 23 27 90 01  
www.deloitte.no

Til generalforsamlingen i Admiral O AS

UAVHENGIG REVISORS BERETNING

### Uttalelse om revisjonen av årsregnskapet

#### Konklusjon

Vi har revidert Admiral O AS' årsregnskap som viser et overskudd på kr 30 538 580. Årsregnskapet består av balanse per 31. desember 2018, resultatregnskap og kontantstrømoppstilling for regnskapsåret avsluttet per denne datoen og noter til årsregnskapet, herunder et sammendrag av viktige regnskapsprinsipper.

Etter vår mening er det medfølgende årsregnskapet avgitt i samsvar med lov og forskrifter og gir et rettviseende bilde av selskapets finansielle stilling per 31. desember 2018, og av dets resultater for regnskapsåret avsluttet per denne datoen i samsvar med regnskapslovens regler og god regnskapsskikk i Norge.

#### Grunnlag for konklusjonen

Vi har gjennomført revisjonen i samsvar med lov, forskrift og god revisjonsskikk i Norge, herunder de internasjonale revisjonsstandardene International Standards on Auditing (ISA-ene). Våre oppgaver og plikter i henhold til disse standardene er beskrevet i Revisors oppgaver og plikter ved revisjon av årsregnskapet. Vi er uavhengige av selskapet slik det kreves i lov og forskrift, og har overholdt våre øvrige etiske forpliktelser i samsvar med disse kravene. Etter vår oppfatning er innhentet revisjonsbevis tilstrekkelig og hensiktsmessig som grunnlag for vår konklusjon.

#### Øvrig informasjon

Ledelsen er ansvarlig for øvrig informasjon. Øvrig informasjon omfatter informasjon i årsrapporten bortsett fra årsregnskapet og den tilhørende revisjonsberetningen.

Vår uttalelse om revisjonen av årsregnskapet dekker ikke øvrig informasjon, og vi attesterer ikke den øvrige informasjonen.

I forbindelse med revisjonen av årsregnskapet er det vår oppgave å lese øvrig informasjon med det formål å vurdere hvorvidt det foreligger vesentlig inkonsistens mellom øvrig informasjon og årsregnskapet, kunnskap vi har opparbeidet oss under revisjonen, eller hvorvidt den tilsynelatende inneholder vesentlig feilinformasjon.

Dersom vi konkluderer med at den øvrige informasjonen inneholder vesentlig feilinformasjon er vi pålagt å rapportere det. Vi har ingenting å rapportere i så henseende.

#### Styrets og daglig leders ansvar for årsregnskapet

Styret og daglig leder (ledelsen) er ansvarlig for å utarbeide årsregnskapet i samsvar med lov og forskrifter, herunder for at det gir et rettviseende bilde i samsvar med regnskapslovens regler og god regnskapsskikk i Norge. Ledelsen er også ansvarlig for slik intern kontroll som den finner nødvendig for å kunne utarbeide et årsregnskap som ikke inneholder vesentlig feilinformasjon, verken som følge av misligheter eller utilsiktede feil.

Ved utarbeidelsen av årsregnskapet må ledelsen ta standpunkt til selskapets evne til fortsatt drift og opplyse om forhold av betydning for fortsatt drift. Forutsetningen om fortsatt drift skal legges til grunn for årsregnskapet så lenge det ikke er sannsynlig at virksomheten vil bli avvirket.

Deloitte AS and Deloitte Advokatfirma AS are the Norwegian affiliates of Deloitte NWE LLP, a member firm of Deloitte Touche Tohmatsu Limited ("DTTL"), its network of member firms, and their related entities. DTTL and each of its member firms are legally separate and independent entities. DTTL (also referred to as "Deloitte Global") does not provide services to clients. Please see [www.deloitte.no](http://www.deloitte.no) for a more detailed description of DTTL and its member firms.

Registrert i Foretaksregisteret  
Medlemmer av Den norske Revisorforening  
Organisasjonsnummer: 980 211 282

© Deloitte AS



### *Revisors oppgaver og plikter ved revisjonen av årsregnskapet*

Vårt mål med revisjonen er å oppnå betryggende sikkerhet for at årsregnskapet som helhet ikke inneholder vesentlig feilinformasjon, verken som følge av misligheter eller utilsiktede feil, og å avgi en revisjonsberetning som inneholder vår konklusjon. Betryggende sikkerhet er en høy grad av sikkerhet, men ingen garanti for at en revisjon utført i samsvar med lov, forskrift og god revisjonsskikk i Norge, herunder ISA-ene, alltid vil avdekke vesentlig feilinformasjon som eksisterer. Feilinformasjon kan oppstå som følge av misligheter eller utilsiktede feil. Feilinformasjon blir vurdert som vesentlig dersom den enkeltvis eller samlet med rimelighet kan forventes å påvirke økonomiske beslutninger som brukerne foretar basert på årsregnskapet.

Som del av en revisjon i samsvar med lov, forskrift og god revisjonsskikk i Norge, herunder ISA-ene, utøver vi profesjonelt skjønn og utviser profesjonell skepsis gjennom hele revisjonen. I tillegg:

- identifiserer og anslår vi risikoen for vesentlig feilinformasjon i regnskapet, enten det skyldes misligheter eller utilsiktede feil. Vi utformer og gjennomfører revisjonshandlinger for å håndtere slike risikoer, og innhenter revisjonsbevis som er tilstrekkelig og hensiktsmessig som grunnlag for vår konklusjon. Risikoen for at vesentlig feilinformasjon som følge av misligheter ikke blir avdekket, er høyere enn for feilinformasjon som skyldes utilsiktede feil, siden misligheter kan innebære samarbeid, forfalskning, bevisste utelatelser, uriktige fremstillinger eller overstyring av intern kontroll.
- opparbeider vi oss en forståelse av den interne kontroll som er relevant for revisjonen, for å utforme revisjonshandlinger som er hensiktsmessige etter omstendighetene, men ikke for å gi uttrykk for en mening om effektiviteten av selskapets interne kontroll.
- evaluerer vi om de anvendte regnskapsprinsippene er hensiktsmessige og om regnskapsestimatene og tilhørende noteopplysninger utarbeidet av ledelsen er rimelige.
- konkluderer vi på hensiktsmessigheten av ledelsens bruk av fortsatt drift-forutsetningen ved avleggelsen av regnskapet, basert på innhentede revisjonsbevis, og hvorvidt det foreligger vesentlig usikkerhet knyttet til hendelser eller forhold som kan skape tvil av betydning om selskapets evne til fortsatt drift. Dersom vi konkluderer med at det eksisterer vesentlig usikkerhet, kreves det at vi i revisjonsberetningen henleder oppmerksomheten på tilleggsopplysningene i regnskapet, eller, dersom slike tilleggsopplysninger ikke er tilstrekkelige, at vi modifierer vår konklusjon om årsregnskapet og årsberetningen. Våre konklusjoner er basert på revisjonsbevis innhentet inntil datoen for revisjonsberetningen. Etterfølgende hendelser eller forhold kan imidlertid medføre at selskapet ikke fortsetter driften.
- evaluerer vi den samlede presentasjonen, strukturen og innholdet, inkludert tilleggsopplysningene, og hvorvidt årsregnskapet representerer de underliggende transaksjonene og hendelsene på en måte som gir et rettviseende bilde.

Vi kommuniserer med dem som har overordnet ansvar for styring og kontroll om forhold av betydning som vi har avdekket i løpet av revisjonen, herunder om eventuelle svakheter av betydning i den interne kontrollen.

### **Uttalelse om øvrige lovmessige krav**

#### *Konklusjon om årsberetningen*

Basert på vår revisjon av årsregnskapet som beskrevet ovenfor, mener vi at opplysningene i årsberetningen om årsregnskapet, forutsetningen om fortsatt drift og forslaget til resultatdisponering er konsistente med årsregnskapet og i samsvar med lov og forskrifter.

#### *Konklusjon om registrering og dokumentasjon*

Basert på vår revisjon av årsregnskapet som beskrevet ovenfor, og kontrollhandlinger vi har funnet nødvendig i henhold til internasjonal standard for attestasjonsoppdrag (ISAE) 3000



**Deloitte**

side 3  
Uavhengig revisors beretning –  
Admiral O AS

«Attestasjonsoppdrag som ikke er revisjon eller forenklet revisorkontroll av historisk finansiell informasjon», mener vi at ledelsen har oppfylt sin plikt til å sørge for ordentlig og oversiktlig registrering og dokumentasjon av selskapets regnskapsopplysninger i samsvar med lov og god bokføringsskikk i Norge.

Oslo, 15. mai 2019  
Deloitte AS

**Espen Johansen**  
statsautorisert revisor



# PENNEO

Penneo er et digitalt signatur- og dokumentverktøy som sikrer at dokumenter er autentiske og ikke har blitt endret. Dette gjør det mulig å signere dokumenter digitalt og å kontrollere at dokumentene er autentiske og ikke har blitt endret.

*Med min signatur bekrefter jeg innholdet og innholder i dette dokumentet.*

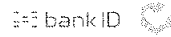
Espen Johansen

Statsautorisert revisor

Serienummer: 9578-5997-4-22-066

IP: 217.173.xxx.xxx

IP: 217.173.xxx.xxx



Penneo er et digitalt signatur- og dokumentverktøy som sikrer at dokumenter er autentiske og ikke har blitt endret.

Dokumentet er signert digitalt med **Penneo.com**. Alle digitale signatur-data i dokumentet er sikre og valideres av den elektroniske underskriftsmyndigheten av det digitale dokumentet. Dokumentet er signert og tidsstempelt med et sertifikat fra en betrodd tredjepart. All kryptografisk bevis er lagret i denne PDF-filens tilgangsbegrensede metadata.

#### Hvordan bekrefter at dette dokumentet er originalen?

Fullstendig beskyttet av det elektroniske sertifikatet. Når du åpner dokumentet:

Åpne browser-sidene for å se at dokumentet er signert av **Penneo e-signature service <penneo@penneo.com>**. Dette garanterer at innholdet i dokumentet ikke har blitt endret.

Det er lett å kontrollere de kryptografiske bevisene som er tilknyttet med dokumentet, med Penneo validerer: <https://penneo.com/validate>