



ÅRSREGNSKAPET FOR REGNSKAPSÅRET 2024 - GENERELL INFORMASJON

Enheten

Organisasjonsnummer: 998 276 152
Organisasjonsform: Aksjeselskap
Foretaksnavn: OSLO GARTNER- OG ANLEGGSSERVICE AS
Forretningsadresse: Vilbergvegen 45C
2067 JESSHEIM

Regnskapsår

Årsregnskapets periode: 01.01.2024 - 31.12.2024

Konsern

Morselskap i konsern: Nei

Regnskapsregler

Regler for små foretak benyttet: Ja
Benyttet ved utarbeidelsen av årsregnskapet til selskapet: Regnskapslovens alminnelige regler

Årsregnskapet fastsatt av kompetent organ

Bekreftet av representant for selskapet: Sigurd Tøraasen
Dato for fastsettelse av årsregnskapet: 22.05.2025

Grunnlag for avgivelse

År 2024: Årsregnskapet er elektronisk innlevert
År 2023: Tall er hentet fra elektronisk innlevert årsregnskap fra 2024

Det er ikke krav til at årsregnskapet m.v. som sendes til Regnskapsregisteret er undertegnet. Kontrollen på at dette er utført ligger hos revisor/enhetens øverste organ. Sikkerheten ivaretas ved at innsender har rolle/rettighet for innsending av årsregnskapet via Altinn, og ved at det bekreftes at årsregnskapet er fastsatt av kompetent organ.

Brønnøysundregistrene, 06.06.2025



Resultatregnskap

Beløp i: NOK	Note	2024	2023
RESULTATREGNSKAP			
Inntekter			
Salgsinntekt		8 155 707	5 482 664
Annen driftsinntekt		-114 000	286 165
Sum inntekter		8 041 707	5 768 829
Kostnader			
Varekostnad		2 243 359	1 354 873
Lønnskostnader	2	1 806 298	1 765 640
Avskrivning på driftsmidler	3	599 116	384 622
Annen driftskostnad		3 168 754	2 412 277
Sum kostnader		7 817 527	5 917 411
Driftsresultat		224 179	-148 582
Finansinntekter og finanskostnader			
Annen renteinntekt			2 100
Sum finansinntekter			2 100
Annen rentekostnad		104 789	25 168
Sum finanskostnader		104 789	25 168
Netto finans		-104 789	-23 068
Resultat før skattekostnad		119 391	-171 650
Skattekostnad på resultat	4		
Årsresultat	5	119 391	-171 650
Årsresultat etter minoritetsinteresser		119 391	-171 650
Totalresultat		119 391	-171 650
Overføringer og disponeringer			
Avsatt til annen egenkapital		119 391	
Overført fra annen egenkapital			-171 650



Resultatregnskap

Beløp i: NOK	Note	2024	2023
Sum overføringer og disponeringer		119 391	-171 650



Balanse

Beløp i: NOK	Note	2024	2023
BALANSE - EIENDELER			
Anleggsmidler			
Immaterielle eiendeler			
Utsatt skattefordel	4		
Varige driftsmidler			
Maskiner og anlegg		1 494 400	813 600
Sum varige driftsmidler	3, 6	1 494 400	813 600
Sum anleggsmidler		1 494 400	813 600
Omløpsmidler			
Varer			
Fordringer			
Kundefordringer	6	1 013 041	654 323
Andre kortsiktige fordringer		340 541	420 619
Sum fordringer		1 353 582	1 074 942
Bankinnskudd, kontanter og lignende			
Bankinnskudd, kontanter o.l.		2 218 844	1 792 368
Sum bankinnskudd, kontanter og lignende		2 218 844	1 792 368
Sum omløpsmidler		3 572 426	2 867 310
SUM EIENDELER		5 066 826	3 680 910
BALANSE - EGENKAPITAL OG GJELD			
Egenkapital			
Innskutt egenkapital			
Aksjekapital 30 à 1 000	7	30 000	30 000
Beholdning av egne aksjer	7		
Sum innskutt egenkapital		30 000	30 000



Balanse

Beløp i: NOK	Note	2024	2023
Opptjent egenkapital			
Annen egenkapital		2 987 196	2 867 805
Sum opptjent egenkapital		2 987 196	2 867 805
Sum egenkapital	5	3 017 196	2 897 805
Gjeld			
Langsiktig gjeld			
Utsatt skatt	4		
Annen langsiktig gjeld			
Gjeld til kredittinstitusjoner	6	1 120 642	189 609
Sum annen langsiktig gjeld		1 120 642	189 609
Sum langsiktig gjeld		1 120 642	189 609
Kortsiktig gjeld			
Leverandørgjeld		432 741	255 721
Betalbar skatt	4		
Skyldige offentlige avgifter		295 610	155 241
Annen kortsiktig gjeld		200 638	182 534
Sum kortsiktig gjeld		928 989	593 496
Sum gjeld		2 049 631	783 105
SUM EGENKAPITAL OG GJELD		5 066 826	3 680 910



Brønnøysundregistrene

ÅRSREGNSKAP FOR REGNSKAPSÅRET 2024 - GENERELL INFORMASJON

Journalnummer: 2025 518560

Enheten

Organisasjonsnummer: 998 276 152
Organisasjonsform: Aksjeselskap
Foretaksnavn: OSLO GARTNER- OG ANLEGGSSERVICE AS
Forretningsadresse: Vilbergvegen 45C
2067 JESSHEIM

Regnskapsår

Årsregnskapets periode: 01.01.2024 - 31.12.2024

Konsern

Morselskap i konsern: Nei

Regnskapsregler

Regler for små foretak benyttet: Ja
Benyttet ved utarbeidelsen av
årsregnskapet til selskapet: Regnskapslovens alminnelige regler

Årsregnskapet fastsatt av kompetent organ

Bekreftet av representant for selskapet: Sigurd Tøraasen
Dato for fastsettelse av årsregnskapet: 22.05.2025

Revisjon

Selskapet har besluttet at årsregnskapet
ikke skal revideres: Ja
Årsregnskapet er utarbeidet av ekstern
autorisert regnskapsfører: Ja
Ekstern autorisert regnskapsfører har i
løpet av regnskapsåret bistått ved den
løpende regnskapsføringen eller utført
andre tjenester for selskapet enn å
utarbeide årsregnskapet: Ja

Grunnlag for avgivelse

År 2024: Årsregnskap er elektronisk innlevert.
År 2023: Tall er hentet fra elektronisk innlevert årsregnskap fra 2024.

Det er ikke krav til at årsregnskapet m.v. som sendes til Regnskapsregisteret er undertegnet. Kontrollen på at dette er utført ligger hos revisor/enhetens øverste organ. Sikkerheten ivaretas ved at innsender har rolle/rettighet for innsending av årsregnskapet via Altinn, og ved at det bekreftes at årsregnskapet er fastsatt av kompetent organ.

Brønnøysundregistrene, 05.06.2025

Brønnøysundregistrene
Postadresse: Postboks 900, 8910 Brønnøysund
Telefon: 75 00 75 00
E-post: firmapost@brreg.no Internett: www.brreg.no
Organisasjonsnummer: 974 760 673



Organisasjonsnr: 998 276 152
OSLO GARTNER- OG ANLEGGSSERVICE AS

RESULTATREGNSKAP

Beløp i: NOK	Note	2024	2023
RESULTATREGNSKAP			
Inntekter			
Salgsinntekt		8 155 707	5 482 664
Annen driftsinntekt		-114 000	286 165
Sum inntekter		8 041 707	5 768 829
Kostnader			
Varekostnad		2 243 359	1 354 873
Lønnskostnader	2	1 806 298	1 765 640
Avskrivning på driftsmidler	3	599 116	384 622
Annen driftskostnad		3 168 754	2 412 277
Sum kostnader		7 817 527	5 917 411
Driftsresultat		224 179	-148 582
Finansinntekter og finanskostnader			
Annen renteinntekt			2 100
Sum finansinntekter			2 100
Annen rentekostnad		104 789	25 168
Sum finanskostnader		104 789	25 168
Netto finans		-104 789	-23 068
Resultat før skattekostnad		119 391	-171 650
Skattekostnad på resultat	4		
Årsresultat	5	119 391	-171 650
Årsresultat etter minoritetsinteresser		119 391	-171 650
Totalresultat		119 391	-171 650
Overføringer og disponeringer			
Avsatt til annen egenkapital		119 391	
Overført fra annen egenkapital			-171 650
Sum overføringer og disponeringer		119 391	-171 650



Organisasjonsnr: 998 276 152
OSLO GARTNER- OG ANLEGGSSERVICE AS

BALANSE

Beløp i: NOK	Note	2024	2023
BALANSE - EIENDELER			
Anleggsmidler			
Immaterielle eiendeler			
Utsatt skattefordel	4		
Varige driftsmidler			
Maskiner og anlegg		1 494 400	813 600
Sum varige driftsmidler	3, 6	1 494 400	813 600
Sum anleggsmidler		1 494 400	813 600
Omløpsmidler			
Varer			
Fordringer			
Kundefordringer	6	1 013 041	654 323
Andre kortsiktige fordringer		340 541	420 619
Sum fordringer		1 353 582	1 074 942
Bankinnskudd, kontanter og lignende			
Bankinnskudd, kontanter o. l.		2 218 844	1 792 368
Sum bankinnskudd, kontanter og lignende		2 218 844	1 792 368
Sum omløpsmidler		3 572 426	2 867 310
SUM EIENDELER		5 066 826	3 680 910
BALANSE - EGENKAPITAL OG GJELD			
Egenkapital			
Innskutt egenkapital			
Aksjekapital 30 à 1 000	7	30 000	30 000
Beholdning av egne aksjer	7		
Sum innskutt egenkapital		30 000	30 000
Opptjent egenkapital			
Annen egenkapital		2 987 196	2 867 805
Sum opptjent egenkapital		2 987 196	2 867 805
Sum egenkapital	5	3 017 196	2 897 805
Gjeld			
Langsiktig gjeld			



Utsatt skatt	4		
Annen langsiktig gjeld			
Gjeld til			
kredittinstitusjoner	6	1 120 642	189 609
Sum annen langsiktig gjeld		1 120 642	189 609
Sum langsiktig gjeld		1 120 642	189 609
Kortsiktig gjeld			
Leverandørgjeld		432 741	255 721
Betalbar skatt	4		
Skyldige offentlige			
avgifter		295 610	155 241
Annen kortsiktig gjeld		200 638	182 534
Sum kortsiktig gjeld		928 989	593 496
Sum gjeld		2 049 631	783 105
SUM EGENKAPITAL OG GJELD		5 066 826	3 680 910



Organisasjonsnr: 998 276 152
OSLO GARTNER- OG ANLEGGSSERVICE AS

NOTEOPPLYSNINGER - SELSKAP - alle poster oppgitt i hele tall

Note
4

Antall årsverk i regnskapsåret
2.00

<u>Sum</u>	<u>Beløp</u>
<u>Balanseført verdi 31.12.</u>	<u>Varige driftsmidler Immaterielle eiend.</u>

Konsernregnskap

Morselskapet sitt navn

Forretningskontor for morselskapet

Begrunnelse for at datterselskap er utelatt fra konsolideringen

<u>Samlet beløp - tilknyttet selskap</u>	<u>Årets</u>	<u>Fjorårets</u>
--	--------------	------------------

<u>Samlet beløp - foretak i samme konsern</u>	<u>Årets</u>	<u>Fjorårets</u>
---	--------------	------------------

<u>Samlet beløp - foretak i samme konsern</u>	<u>Årets</u>	<u>Fjorårets</u>
---	--------------	------------------

<u>Samlet beløp - felles kontrollert virksomhet</u>	<u>Årets</u>	<u>Fjorårets</u>
---	--------------	------------------

<u>Pantstillelse</u>	<u>Beløp</u>
----------------------	--------------

<u>Beholdning av egne aksjer</u>	<u>Antall</u>	<u>Pålydende</u>	<u>Andel av aksjek.</u>
----------------------------------	---------------	------------------	-------------------------



Årsregnskap 2024

Oslo Gartner- Og Anleggsservice AS

Resultatregnskap
Balanse
Noter til regnskap

Org.nr.: 998 276 152



Oslo Gartner- Og Anleggsservice AS

Resultatregnskap

	Note	2024	2023
DRIFTSINNTEKTER			
Salgsinntekt		8 155 707	5 482 664
Annen driftsinntekt		-114 000	286 165
Sum driftsinntekter		8 041 707	5 768 829
DRIFTSKOSTNADER			
Varekostnad		2 243 359	1 354 873
Lønnskostnader	2	1 806 298	1 765 640
Avskrivning på driftsmidler	3	599 116	384 622
Annen driftskostnad		3 168 754	2 412 277
Sum driftskostnader		7 817 527	5 917 411
Driftsresultat		224 179	-148 582
FINANSIELLE POSTER			
Renteinntekter		0	2 100
Rentekostnader		104 789	25 168
Netto finansielle poster		-104 789	-23 068
Resultat før skattekostnad		119 391	-171 650
Resultat		119 391	-171 650
ÅRSRESULTAT	5	119 391	-171 650
OVERFØRINGER			
Avsatt til annen egenkapital		119 391	0
Overført fra annen egenkapital		0	171 650
Sum overføringer		119 391	-171 650



Oslo Gartner- Og Anleggsservice AS

Balanse

EIENDELER	Note	2024	2023
Anleggsmidler			
Maskiner og anlegg		1 494 400	813 600
Sum varige driftsmidler	3, 6	1 494 400	813 600
Sum anleggsmidler		1 494 400	813 600
Omløpsmidler			
Kundefordringer	6	1 013 041	654 323
Andre kortsiktige fordringer		340 541	420 619
Sum fordringer		1 353 582	1 074 942
Bankinnskudd, kontanter o.l.		2 218 844	1 792 368
Sum omløpsmidler		3 572 426	2 867 310
SUM EIENDELER		5 066 826	3 680 910




Oslo Gartner- Og Anleggsservice AS


Balanse

EGENKAPITAL OG GJELD	Note	2024	2023
EGENKAPITAL			
Innskutt egenkapital			
Aksjekapital 30 à 1 000	7	30 000	30 000
Sum innskutt egenkapital		30 000	30 000
Opptjent egenkapital			
Annen egenkapital		2 987 196	2 867 805
Sum opptjent egenkapital		2 987 196	2 867 805
Sum egenkapital	5	3 017 196	2 897 805
GJELD			
Avsetning for forpliktelser			
Langsiktig gjeld			
Gjeld til kredittinstitusjoner	6	1 120 642	189 609
Sum langsiktig gjeld		1 120 642	189 609
Kortsiktig gjeld			
Leverandørgjeld		432 741	255 721
Skyldige offentlige avgifter		295 610	155 241
Annen kortsiktig gjeld		200 638	182 534
Sum kortsiktig gjeld		928 989	593 496
Sum gjeld		2 049 631	783 105
SUM EGENKAPITAL OG GJELD		5 066 826	3 680 910

Jessheim, 22.05.2025
Styret i Oslo Gartner- Og Anleggsservice AS



Sigurd Tøraasen
styreleder/daglig leder



Kai Pettersen
styremedlem




Oslo Gartner- Og Anleggsservice AS

Balanse

EGENKAPITAL OG GJELD	Note	2024	2023
EGENKAPITAL:			
Innskutt egenkapital			
Aksjekapital 30 à 1 000	7	30 000	30 000
Sum innskutt egenkapital		30 000	30 000
Opplyent egenkapital			
Annens egenkapital		2 987 196	2 867 80
Sum opplyent egenkapital		2 987 196	2 867 80
Sum egenkapital	8	3 017 196	2 897 80
GJELD			
Avsetning for forpliktelser			
Langsiktig gjeld			
Gjeld til kredittinstitusjoner	6	1 120 642	189 60
Sum langsiktig gjeld		1 120 642	189 60
Kortsiktig gjeld			
Levingsgjeld		432 741	255 72
Skyldige offentlige avgifter		295 610	155 24
Annens kortsiktig gjeld		200 638	182 53
Sum kortsiktig gjeld		928 989	593 49
Sum gjeld		2 049 631	783 10
SUM EGENKAPITAL OG GJELD		5 066 826	3 680 91

Jessheim, 22.05.2025

Styret i Oslo Gartner- Og Anleggsservice AS



Sigurd Torsassen
styreleder/daglig leder



Kai Pettersen
styremedlem



Oslo Gartner- Og Anleggsservice AS

Noter til regnskapet for 2024

Regnskapsprinsipper

Årsregnskapet er satt opp i samsvar med regnskapsloven og NRS 8 - God regnskapsskikk for små foretak.

Driftsinntekter

Inntektsføring ved salg av varer skjer på leveringstidspunktet. Tjenester inntektsføres etter hvert som de leveres.

Skatt

Skattekostnaden i resultatregnskapet omfatter både periodens betalbare skatt og endring i utsatt skatt. Utsatt skatt er beregnet med 22 % på grunnlag av de midlertidige forskjeller som eksisterer mellom regnskapsmessige og skattemessige verdier, samt ligningsmessig underskudd til fremføring ved utgangen av regnskapsåret. Skatteøkende og skattereduserende midlertidige forskjeller som reverserer eller kan reverseres i samme periode er utlignet og nettoført.

Klassifisering og vurdering av anleggsmidler

Anleggsmidler omfatter eiendeler bestemt til varig eie og bruk. Anleggsmidler er vurdert til anskaffelseskost. Varige driftsmidler balanseføres og avskrives over driftsmidlets økonomiske levetid. Varige driftsmidler nedskrives til gjenvinnbart beløp ved verdifall som forventes ikke å være forbigående. Gjenvinnbart beløp er det høyeste av netto salgsverdi og verdi i bruk. Verdi i bruk er nåverdi av fremtidige kontantstrømmer knyttet til eiendelen. Nedskrivningen reverseres når grunnlaget for nedskrivningen ikke lenger er til stede.

Klassifisering og vurdering av omløpsmidler

Omløpsmidler og kortsiktig gjeld omfatter normalt poster som forfaller til betaling innen ett år etter balansedagen, samt poster som knytter seg til varekretsløpet. Omløpsmidler vurderes til laveste verdi av anskaffelseskost og virkelig verdi.

Fordringer

Kundefordringer og andre fordringer oppføres til pålydende etter fradrag for avsetning til forventet tap. Avsetning til tap gjøres på grunnlag av en individuell vurdering av de enkelte fordringene.

Note 2 Lønnskostnader og ytelser

Lønnskostnader	2024	2023
Lønninger	1 494 765	1 453 624
Arbeidsgiveravgift	223 237	216 373
Pensjonskostnader	79 690	73 957
Andre ytelser	8 606	21 685
Sum	1 806 298	1 765 640

Selskapet har i 2024 sysselsatt 2 årsverk.

Pensjonsforpliktelser

Selskapet er pliktig til å ha tjenstepensjonsordning etter lov om obligatorisk tjenstepensjon. Selskapets pensjonsordninger tilfredsstiller kravene i denne lov.



Oslo Gartner- Og Anleggsservice AS

Note 3 Anleggsmidler

	Maskiner og anlegg	Driftsløsøre, inventar ol.	Sum
Anskaffelseskost pr. 01.01.24	2 541 251	51 060	2 592 311
+ Tilgang kjøpte driftsmidler	1 279 916		1 279 916
= Anskaffelseskost 31.12.24	3 821 167	51 060	3 872 227
Akkumulerte avskrivninger 31.12.24	2 326 767	51 060	2 377 827
= Bokført verdi 31.12.24	1 494 400	0	1 494 400
Årets ordinære avskrivninger	599 116		599 116
Økonomisk levetid	3-5 år	3 år	

Note 4 Skatt

Årets skattekostnad	2024	2023
Resultatført skatt på ordinært resultat:		
Betalbar skatt	0	0
Endring i utsatt skattefordel	0	0
Skattekostnad ordinært resultat	0	0
Skattepliktig inntekt:		
Resultat før skatt	119 391	-171 650
Permanente forskjeller	0	1 302
Endring i midlertidige forskjeller	140 829	42 802
Anvendelse av fremførbart underskudd	-260 220	0
Skattepliktig inntekt	0	-127 545
Betalbar skatt i balansen:		
Betalbar skatt på årets resultat	0	0
Sum betalbar skatt i balansen	0	0

Skatteeffekten av midlertidige forskjeller og underskudd til fremføring som har gitt opphav til utsatt skatt og utsatte skattefordeler, spesifisert på typer av midlertidige forskjeller

	2024	2023	Endring
Varige driftsmidler	-137 459	-2 026	135 433
Fordringer	-30 488	-25 092	5 396
Sum	-167 947	-27 117	140 829
Akkumulert fremførbart underskudd	-477 546	-737 766	-260 220
Inngår ikke i beregningen av utsatt skatt	645 493	764 883	119 391
Utsatt skattefordel (22 %)	-142 008	-168 274	-26 266

I henhold til God regnskapsskikk for små foretak balanseføres ikke utsatt skattefordel.



Oslo Gartner- Og Anleggsservice AS

Note 5 Egenkapital

	Aksjekapital	Annen egenkapital	Sum egenkapital
Pr. 31.12.2023	30 000	2 867 805	2 897 805
Pr 01.01.2024	30 000	2 867 805	2 897 805
Årets resultat		119 391	119 391
Pr 31.12.2024	30 000	2 987 196	3 017 196

Note 6 Annen langsiktig gjeld

	2024	2023
Langsiktig gjeld sikret med pant i driftsmidler		
Gjeld til kredittinstitusjoner	1 120 642	189 609
Sum	1 120 642	189 609
Varige driftsmidler	1 494 400	813 600
Kundefordringer	1 013 041	504 323
Sum	2 507 441	1 317 923

Note 7 Aksjonærer

Aksjekapitalen i Oslo Gartner- Og Anleggsservice AS pr. 31.12 består av:

	Antall	Pålydende	Bokført
Ordinære aksjer	30	1 000,0	30 000
Sum	30		30 000

Eierstruktur

De største aksjonærene i % pr. 31.12 var:

	Ordinære	Eierandel	Stemmeandel
Kai Pettersen	15	50,0	50,0
Sigurd Tøraasen	15	50,0	50,0
Totalt antall aksjer	30	100,0	100,0

Aksjer eiet av medlemmer i styret og daglig leder:

Navn	Verv	Ordinære
Sigurd Tøraasen	styreleder/daglig leder	15
Kai Pettersen	styremedlem	15
Totalt antall aksjer		30