



ÅRSREGNSKAPET FOR REGNSKAPSÅRET 2023 - GENERELL INFORMASJON

Enheten

Organisasjonsnummer: 929 075 668
Organisasjonsform: Aksjeselskap
Foretaksnavn: GRIEG PROJECT FINANCE AS
Forretningsadresse: C. Sundts gate 17
5004 BERGEN

Regnskapsår

Årsregnskapets periode: 01.01.2023 - 31.12.2023

Konsern

Morselskap i konsern: Nei

Regnskapsregler

Regler for små foretak benyttet: Ja
Benyttet ved utarbeidelsen av årsregnskapet til selskapet: Regnskapslovens alminnelige regler

Årsregnskapet fastsatt av kompetent organ

Bekreftet av representant for selskapet: Ivar Sandvig Thorsen
Dato for fastsettelse av årsregnskapet: 28.06.2024

Grunnlag for avgivelse

År 2023: Årsregnskapet er elektronisk innlevert
År 2022: Tall er hentet fra elektronisk innlevert årsregnskap fra 2023

Det er ikke krav til at årsregnskapet m.v. som sendes til Regnskapsregisteret er undertegnet. Kontrollen på at dette er utført ligger hos revisor/enhetens øverste organ. Sikkerheten ivaretas ved at innsender har rolle/rettighet for innsending av årsregnskapet via Altinn, og ved at det bekreftes at årsregnskapet er fastsatt av kompetent organ.

Brønnøysundregistrene, 11.07.2025



Resultatregnskap

Beløp i: NOK	Note	2023	2022
RESULTATREGNSKAP			
Inntekter			
Salgsinntekt		12 142 428	3 753 570
Annen driftsinntekt		36 960	
Sum inntekter		12 179 388	3 753 570
Kostnader			
Lønnskostnad	2	4 665 313	855 803
Annen driftskostnad	3	4 888 430	1 328 570
Sum kostnader		9 553 744	2 184 373
Driftsresultat		2 625 645	1 569 197
Finansinntekter og finanskostnader			
Annen renteinntekt		263 020	6 689
Annen finansinntekt		834 803	152 285
Sum finansinntekter		1 097 823	158 974
Rentekostnad til foretak i samme konsern		35 018	1 528
Annen rentekostnad		4 137	
Annen finanskostnad		906 977	345 520
Sum finanskostnader		946 132	347 048
Netto finans		151 692	-188 074
Ordinært resultat før skattekostnad		2 777 336	1 381 123
Skattekostnad på resultat	4	630 800	342 033
Ordinært resultat etter skattekostnad		2 146 536	1 039 090
Årsresultat	5	2 146 536	1 039 090
Årsresultat etter minoritetsinteresser		2 146 536	1 039 090
Totalresultat		2 146 536	1 039 090
Overføringer og disponeringer			



Resultatregnskap

Beløp i: NOK	Note	2023	2022
Avsatt til annen egenkapital	5	2 146 536	1 039 090
Sum overføringer og disponeringer		2 146 536	1 039 090



Balanse

Beløp i: NOK	Note	2023	2022
BALANSE - EIENDELER			
Anleggsmidler			
Immaterielle eiendeler			
Utsatt skattefordel	4		
Sum anleggsmidler		0	0
Omløpsmidler			
Varer			
Fordringer			
Kundefordringer	6	646 326	7 010 390
Andre kortsiktige fordringer		275 814	291 139
Konsernfordringer	7	46 200	
Sum fordringer		968 340	7 301 529
Investeringer			
Andre aksjer og andeler		30 000	30 000
Sum investeringer		30 000	30 000
Bankinnskudd, kontanter og lignende			
Bankinnskudd, kontanter o.l.	8	10 262 211	286 480
Sum bankinnskudd, kontanter og lignende		10 262 211	286 480
Sum omløpsmidler		11 260 550	7 618 009
SUM EIENDELER		11 260 550	7 618 009
BALANSE - EGENKAPITAL OG GJELD			
Egenkapital			
Innskutt egenkapital			
Aksjekapital	5, 9	500 000	500 000
Overkurs	5	1 500 000	1 500 000
Annen innskutt egenkapital	5		



Balanse

Beløp i: NOK	Note	2023	2022
Sum innskutt egenkapital		2 000 000	2 000 000
Opptjent egenkapital			
Annen egenkapital	5	3 169 856	1 023 320
Sum opptjent egenkapital		3 169 856	1 023 320
Sum egenkapital		5 169 856	3 023 320
Gjeld			
Langsiktig gjeld			
Utsatt skatt	4		
Annen langsiktig gjeld			
Langsiktig konserngjeld	7		501 528
Sum annen langsiktig gjeld			501 528
Sum langsiktig gjeld		0	501 528
Kortsiktig gjeld			
Leverandørgjeld		24 382	3 459 064
Betalbar skatt	4	630 800	342 033
Skyldig offentlige avgifter		97 118	100 389
Kortsiktig konserngjeld	7	847 651	113 558
Annen kortsiktig gjeld		4 490 743	78 117
Sum kortsiktig gjeld		6 090 694	4 093 161
Sum gjeld		6 090 694	4 594 689
SUM EGENKAPITAL OG GJELD		11 260 550	7 618 009



Brønnøysundregistrene

ÅRSREGNSKAP FOR REGNSKAPSÅRET 2023 - GENERELL INFORMASJON

Journalnummer: 2024 610836

Enheten

Organisasjonsnummer: 929 075 668
Organisasjonsform: Aksjeselskap
Foretaksnavn: GRIEG PROJECT FINANCE AS
Forretningsadresse: C. Sundts gate 17
5004 BERGEN

Regnskapsår

Årsregnskapets periode: 01.01.2023 - 31.12.2023

Konsern

Morselskap i konsern: Nei

Regnskapsregler

Regler for små foretak benyttet: Ja
Benyttet ved utarbeidelsen av
årsregnskapet til selskapet: Regnskapslovens alminnelige regler

Årsregnskapet fastsatt av kompetent organ

Bekreftet av representant for selskapet: Ivar Sandvig Thorsen
Dato for fastsettelse av årsregnskapet: 28.06.2024

Grunnlag for avgivelse

År 2023: Årsregnskap er elektronisk innlevert.
År 2022: Tall er hentet fra elektronisk innlevert årsregnskap fra 2023.

Det er ikke krav til at årsregnskapet m.v. som sendes til Regnskapsregisteret er undertegnet. Kontrollen på at dette er utført ligger hos revisor/enhetens øverste organ. Sikkerheten ivaretas ved at innsender har rolle/rettighet for innsending av årsregnskapet via Altinn, og ved at det bekreftes at årsregnskapet er fastsatt av kompetent organ.

Brønnøysundregistrene, 10.07.2024



Organisasjonsnr: 929 075 668
GRIEG PROJECT FINANCE AS

RESULTATREGNSKAP

Beløp i: NOK	Note	2023	2022
RESULTATREGNSKAP			
Inntekter			
Salgsinntekt		12 142 428	3 753 570
Annen driftsinntekt		36 960	
Sum inntekter		12 179 388	3 753 570
Kostnader			
Lønnskostnad	2	4 665 313	855 803
Annen driftskostnad	3	4 888 430	1 328 570
Sum kostnader		9 553 744	2 184 373
Driftsresultat		2 625 645	1 569 197
Finansinntekter og finanskostnader			
Annen renteinntekt		263 020	6 689
Annen finansinntekt		834 803	152 285
Sum finansinntekter		1 097 823	158 974
Rentekostnad til foretak i samme konsern		35 018	1 528
Annen rentekostnad		4 137	
Annen finanskostnad		906 977	345 520
Sum finanskostnader		946 132	347 048
Netto finans		151 692	-188 074
Ordinært resultat før skattekostnad		2 777 336	1 381 123
Skattekostnad på resultat	4	630 800	342 033
Ordinært resultat etter skattekostnad		2 146 536	1 039 090
Årsresultat	5	2 146 536	1 039 090
Årsresultat etter minoritetsinteresser		2 146 536	1 039 090
Totalresultat		2 146 536	1 039 090
Overføringer og disponeringer			
Avsatt til annen egenkapital	5	2 146 536	1 039 090
Sum overføringer og disponeringer		2 146 536	1 039 090



Organisasjonsnr: 929 075 668
GRIEG PROJECT FINANCE AS

BALANSE

<u>Beløp i: NOK</u>	<u>Note</u>	<u>2023</u>	<u>2022</u>
BALANSE - EIENDELER			
Anleggsmidler			
Immaterielle eiendeler			
Utsatt skattefordel	4		
Sum anleggsmidler		0	0
Omløpsmidler			
Varer			
Fordringer			
Kundefordringer	6	646 326	7 010 390
Andre kortsiktige fordringer		275 814	291 139
Konsernfordringer	7	46 200	
Sum fordringer		968 340	7 301 529
Investeringer			
Andre aksjer og andeler		30 000	30 000
Sum investeringer		30 000	30 000
Bankinnskudd, kontanter og lignende			
Bankinnskudd, kontanter o. l.	8	10 262 211	286 480
Sum bankinnskudd, kontanter og lignende		10 262 211	286 480
Sum omløpsmidler		11 260 550	7 618 009
SUM EIENDELER		11 260 550	7 618 009
BALANSE - EGENKAPITAL OG GJELD			
Egenkapital			
Innskutt egenkapital			
Aksjekapital	5, 9	500 000	500 000
Overkurs	5	1 500 000	1 500 000
Annen innskutt egenkapital	5		
Sum innskutt egenkapital		2 000 000	2 000 000
Opptjent egenkapital			
Annen egenkapital	5	3 169 856	1 023 320
Sum opptjent egenkapital		3 169 856	1 023 320
Sum egenkapital		5 169 856	3 023 320



Gjeld		
Langsiktig gjeld		
Utsatt skatt	4	
Annen langsiktig gjeld		
Langsiktig konserngjeld	7	501 528
Sum annen langsiktig gjeld		501 528
Sum langsiktig gjeld	0	501 528
Kortsiktig gjeld		
Leverandørgjeld	24 382	3 459 064
Betalbar skatt	4	630 800
Skyldig offentlige avgifter		97 118
Kortsiktig konserngjeld	7	847 651
Annen kortsiktig gjeld		4 490 743
Sum kortsiktig gjeld	6 090 694	4 093 161
Sum gjeld	6 090 694	4 594 689
SUM EGENKAPITAL OG GJELD	11 260 550	7 618 009



Organisasjonsnr: 929 075 668
GRIEG PROJECT FINANCE AS

NOTEOPPLYSNINGER - SELSKAP - alle poster oppgitt i hele tall

Note

Antall årsverk i regnskapsåret
1.00

<u>Sum</u>	<u>Beløp</u>
<u>Balanseført verdi 31.12.</u>	<u>Varige driftsmidler Immaterielle eiend.</u>

Konsernregnskap

Morselskapet sitt navn

Forretningskontor for morselskapet

Begrunnelse for at datterselskap er utelatt fra konsolideringen

<u>Samlet beløp - tilknyttet selskap</u>	<u>Årets</u>	<u>Fjorårets</u>
--	--------------	------------------

<u>Samlet beløp - foretak i samme konsern</u>	<u>Årets</u>	<u>Fjorårets</u>
---	--------------	------------------

<u>Samlet beløp - foretak i samme konsern</u>	<u>Årets</u>	<u>Fjorårets</u>
---	--------------	------------------

<u>Samlet beløp - felles kontrollert virksomhet</u>	<u>Årets</u>	<u>Fjorårets</u>
---	--------------	------------------

<u>Pantstillelse</u>	<u>Beløp</u>
----------------------	--------------

<u>Beholdning av egne aksjer</u>	<u>Antall</u>	<u>Pålydende</u>	<u>Andel av aksjek.</u>
----------------------------------	---------------	------------------	-------------------------



Grieg Project Finance AS

ÅRSREGNSKAP 2023

**Grieg Project Finance AS****Resultatregnskap**

Driftsinntekter	Note	2023	20.04.22 - 31.12.22
Salgsinntekt		12 142 428	3 753 570
Annen driftsinntekt		36 960	0
Sum driftsinntekter		12 179 388	3 753 570
Driftskostnader			
Lønnskostnad	2	4 665 313	855 803
Annen driftskostnad	3	4 888 430	1 328 570
Sum driftskostnader		9 553 744	2 184 373
Driftsresultat		2 625 645	1 569 197
Finansposter			
Annen renteinntekt		263 020	6 689
Annen finansinntekt		834 803	152 285
Rentekostnad til foretak i samme konsern		35 018	1 528
Annen rentekostnad		4 137	0
Annen finanskostnad		906 977	345 520
Resultat av finansposter		151 692	-188 074
Resultat før skattekostnad		2 777 336	1 381 123
Skattekostnad på resultat	4	630 800	342 033
ÅRSRESULTAT	5	2 146 536	1 039 090
Disponeringer			
Avsatt til annen egenkapital	5	2 146 536	1 039 090
Sum disponeringer		2 146 536	1 039 090



Grieg Project Finance AS

BALANSE PR. 31.12




EIENDELER	Note	2023	2022
Omløpsmidler			
Kundefordringer	6	646 326	7 010 390
Kundefordringer konsern	7	46 200	0
Andre kortsiktige fordringer		275 814	291 139
Sum fordringer		968 340	7 301 529
Andre aksjer og andeler		30 000	30 000
Sum investeringer		30 000	30 000
Bankinnskudd, kontanter o.l.	8	10 262 211	286 480
SUM OMLØPSMIDLER		11 260 550	7 618 009
SUM EIENDELER		11 260 550	7 618 009



Grieg Project Finance AS

BALANSE PR. 31.12

EGENKAPITAL OG GJELD	Note	2023	2022
Egenkapital			
Innskutt egenkapital			
Aksjekapital	5, 9	500 000	500 000
Overkurs	5	1 500 000	1 500 000
Sum innskutt egenkapital		<u>2 000 000</u>	<u>2 000 000</u>
Opptjent egenkapital			
Annen egenkapital	5	3 169 856	1 023 320
Sum opptjent egenkapital		<u>3 169 856</u>	<u>1 023 320</u>
SUM EGENKAPITAL		<u>5 169 856</u>	<u>3 023 320</u>
Gjeld			
Annen langsiktig gjeld			
Langsiktig konserngjeld	7	0	501 528
Sum annen langsiktig gjeld		<u>0</u>	<u>501 528</u>
Kortsiktig gjeld			
Leverandørgjeld		24 382	3 459 064
Leverandørgjeld konsern	7	311 105	113 558
Betalbar skatt	4	630 800	342 033
Skyldig offentlige avgifter		97 118	100 389
Konserngjeld		536 546	0
Annen kortsiktig gjeld		4 490 743	78 117
Sum kortsiktig gjeld		<u>6 090 694</u>	<u>4 093 161</u>
SUM GJELD		<u>6 090 694</u>	<u>4 594 689</u>
SUM EGENKAPITAL OG GJELD		<u>11 260 550</u>	<u>7 618 009</u>

Bergen, 28.06.2024
Styret i Grieg Project Finance AS
Ivar Sandvig Thorsen
styreleder
Morten Müller
styremedlem
Kaspar Zuhaar Melbom
daglig leder



Note 1 Regnskapsprinsipper

Grieg Project Finance AS ble etablert som et heleiet datterselskap av Grieg Shipbrokers KS i 2022, med formål å levere konsesjonsbelagte investeringstjenester til norsk og Internasjonal rederinæring, samt ikke-konsesjonsbelagte skipsmeglertjenester. Selskapet er registret som tilknyttet agent for ProCorp AS og har adgang til å yte mottak og formidling av ordre, samt plassering av finansielle instrumenter der foretaket ikke avgir fulltregningsgaranti jfr. Verdipapirhandellovens bestemmelser.

Årsregnskapet er satt opp i samsvar med regnskapsloven og god regnskapsskikk for små foretak.

Salgsinntekter

Inntekter vurderes til virkelig verdi av vederlaget, netto etter fradrag for merverdiavgift, returer, rabatter og andre avslag. Inntektsføring av kommisjon skjer når selskapet har en kontraktsmessig rett på kommisjonen, normalt når kontraktsperioden mellom prinsipalene er fullført.

Kjøp og salg

Kommisjon på kjøp og salg av eksisterende skip faktureres og inntektsføres når selskapet har en kontraktsmessig rett på kommisjonen. Kommisjonen er normalt basert på en prosentsats av salgspris på skipet.

Befraktning

Kommisjon er normalt basert på en prosentsats av totalt vederlag for frakten avtalt mellom eier av skipet og befrakter. Fakturering og inntektsføring følger normalt betaling fra befrakter til eier av skipet som avtalt i befraktningskontrakten.

Klassifisering av balanseposter

Eiendeler bestemt til varig eie eller bruk klassifiseres som anleggsmidler. Eiendeler som er tilknyttet varekretsløpet klassifiseres som omløpsmidler. Fordringer for øvrig klassifiseres som omløpsmidler hvis de skal tilbakebetales innen ett år. For gjeld legges analoge kriterier til grunn. Første års avdrag på langsiktige fordringer og langsiktig gjeld klassifiseres likevel ikke som omløpsmiddel og kortsiktig gjeld.

Anskaffelseskost

Anskaffelseskost for eiendeler omfatter kjøpesummen, med fradrag for bonuser, rabatter og lignende, og med tillegg for kjøpsutgifter (frakt, toll, offentlige avgifter som ikke refunderes og andre direkte kjøpsutgifter). Ved kjøp i utenlandsk valuta balanseføres eiendelen til kursen på transaksjonstidspunktet. For varige driftsmidler og immaterielle eiendeler omfatter anskaffelseskost også direkte utgifter for å klargjøre eiendelen for bruk.

Investeringer i andre selskaper

Med unntak for kortsiktige investeringer i børsnoterte aksjer, brukes kostmetoden som prinsipp for investeringer i andre selskaper. Kostprisen økes når midler tilføres ved kapitalutvidelse. Mottatte utdelinger resultatføres i utgangspunktet som inntekt. Utdelinger som overstiger andel av opptjent egenkapital etter kjøpet føres som reduksjon av anskaffelseskost. Utdeling fra datterselskap regnskapsføres det samme året som datterselskapet avsetter beløpet. Utbytte fra andre selskaper regnskapsføres som finansinntekt når det er vedtatt.

Fordringer

Kundefordringer føres i balansen etter fradrag for avsetning til forventede tap. Avsetning til tap er gjort på grunnlag av individuell vurdering av fordringene og en tilleggsavsetning som skal dekke øvrige påregnelige tap. Vesentlige økonomiske problemer hos kunden, sannsynligheten for at kunden vil gå konkurs eller gjennomgå økonomisk restrukturering og utsettelse og mangler ved betalinger anses som indikatorer på at kundefordringer må nedskrives.

Andre fordringer, både omløpsfordringer og anleggfordringer, føres opp til det laveste av pålydende og virkelig verdi. Avsetning til tap vurderes på samme måte som for kundefordringer.



Gjeld

Gjeld, med unntak for enkelte avsetninger for forpliktelser, balanseføres til nominelt gjeldsbeløp.

Pensjoner

Selskapets pensjonsordning er en innskuddsordning. Ved innskuddsordning betaler selskapet innskudd til et forsikringsselskap. Selskapet har ingen ytterligere betalingsforpliktelse etter at innskuddene er betalt. Innskuddene regnskapsføres som lønnskostnad. Forpliktelser eller pensjonsmidler knyttet til kollektiv forsikret pensjonsordning balanseføres ikke.

Valuta

Transaksjoner i utenlandsk valuta er omregnet til dagskurs for transaksjonen. Pengeposter i utenlandsk valuta omregnes til norske kroner ved å benytte balansedagens kurs.



Note 2 Lønnskostnader, antall ansatte, godtgjørelser, lån til ansatte mm.

Lønnskostnader	2023	2022
Lønninger	1 012 324	638 991
Avsetning bonus	3 264 663	0
Arbeidsgiveravgift	172 668	104 537
Pensjonskostnader	106 355	71 476
Finansskatt	60 357	37 070
Andre ytelser	48 947	3 730
Sum lønnskostnader	4 665 313	855 803

Sysselsatte årsverk 1 1

Pensjonsforpliktelser

Selskapet er pliktig til å ha tjenstepensjonsordning etter lov om obligatorisk tjenstepensjon.

Selskapets pensjonsordninger tilfredsstiller kravene i denne lov. Selskapet har en innskuddsbasert pensjonsordning som omfatter alle ansatte med mer enn 20% stilling og utgjør mellom 7 % og 19% av lønn inntil 12G.

Ytelser til ledende personer	Daglig leder	Styret
Lønn/styrehonorar	972 324	0
Pensjonsutgifter	106 355	0
Annen godtgjørelse	19 992	0

Det er ikke gitt lån/sikkerhetsstillelse til daglig leder, styrets leder eller andre nærstående parter.

Note 3 Godtgjørelse til revisor

Kostnadsført godtgjørelse til revisor	2023	2022
Lovpålagt revisjon	35 000	0
Skatterådgivning (inkl. teknisk bistand med ligningspapirer)	15 000	0
Annen bistand (inkl. teknisk bistand med årsregnskap)	25 500	0
Sum godtgjørelse til revisor	75 500	0

Alle tall er eks. mva.



Note 4 Skatt

Skatteeffekten av midlertidige forskjeller og underskudd til fremføring som har gitt opphav til utsatt skatt og utsatte skattefordeler, spesifisert på typer av midlertidige forskjeller:

	2023	2022	Endring
Utsatt skatt (22 %)	0	0	0
Årets skattekostnad		2023	2022
Skattepliktig inntekt:			
Ordinært resultat før skatt		2 777 336	1 381 123
Permanente forskjeller		89 938	-12 990
Skattepliktig inntekt		2 867 274	1 368 133
Resultatført skatt på ordinært resultat:			
Betalbar skatt		630 800	342 033
Endring i utsatt skattefordel		0	0
Skattekostnad ordinært resultat		630 800	342 033
Betalbar skatt i balansen:			
Betalbar skatt på årets resultat		630 800	342 033
Sum betalbar skatt i balansen		630 800	342 033



Note 5 Egenkapital

Årets endring i egenkapital	Aksjekapital	Overkurs	Annen egenkapital	Sum
Egenkapital 01.01.	500 000	1 500 000	1 023 320	3 023 320
Årets resultat			2 146 536	2 146 536
Egenkapital 31.12.	500 000	1 500 000	3 169 856	5 169 856

Note 6 Fordringer

Kundefordringer	2023	2022
Kundefordringer til pålydende	646 326	6 900 110
Opptjent, ikke fakturert inntekt	0	110 280
Kundefordringer i balansen	646 326	7 010 390

Note 7 Mellomværende med selskap i samme konsern m.v.

	Langsiktig gjeld til foretak i samme konsern	
	2023	2022
Grieg Shipbrokers KS*	0	501 528
Sum	0	501 528

*) Lånet er i 2023 reklassifisert til kortsiktig.

	Leverandørgjeld konsern		Gjeld til foretak i samme konsern	
	2023	2022	2023	2022
Grieg Shipbrokers KS	311 105	111 058	536 546	0
Grieg Group Resources AS	0	2 500	0	0
Sum	311 105	113 558	536 546	0

	Kundefordringer konsern	
	2023	2022
Grieg Shipbrokers Valuation Services AS	46 200	0
Sum	46 200	0



Note 8 Bundne bankinnskudd

	2023	2022
Bundne skattetrekkmidler utgjør	43 678	57 730

Note 9 Aksjekapital og aksjonærinformasjon

Aksjekapitalen består av

	Antall	Pålydende	Bokført
Ordinære aksjer	500	1 000	500 000
Sum	500		500 000

Oversikt over de største aksjonærene 31.12.

	Ordinære aksjer	Sum aksjer	Eierandel
Grieg Shipbrokers KS	500	500	100 %
Totalt antall aksjer	500	500	100 %

Selskapet inngår i Grieg Maturitas AS konsern som har forretningskontor i C. Sundtgt. 17/19, Bergen, hvor en kan få utlevert konsernregnskap. Konsernregnskapet kan også lastes ned via grieg.no



Til generalforsamlingen i Grieg Project Finance AS

Uavhengig revisors beretning

Konklusjon

Vi har revidert årsregnskapet for Grieg Project Finance AS som består av balanse per 31. desember 2023, resultatregnskap for regnskapsåret avsluttet per denne datoen og noter til årsregnskapet, herunder et sammendrag av viktige regnskapsprinsipper.

Etter vår mening oppfyller årsregnskapet gjeldende lovkrav, og gir årsregnskapet et rettviseende bilde av selskapets finansielle stilling per 31. desember 2023, og av dets resultater for regnskapsåret avsluttet per denne datoen i samsvar med regnskapslovens regler og god regnskapsskikk i Norge.

Grunnlag for konklusjonen

Vi har gjennomført revisjonen i samsvar med International Standards on Auditing (ISA-ene). Våre oppgaver og plikter i henhold til disse standardene er beskrevet nedenfor under *Revisors oppgaver og plikter ved revisjonen av årsregnskapet*. Vi er uavhengige av selskapet i samsvar med kravene i relevante lover og forskrifter i Norge og International Code of Ethics for Professional Accountants (inkludert internasjonale uavhengighetsstandarder) utstedt av International Ethics Standards Board for Accountants (IESBA-reglene), og vi har overholdt våre øvrige etiske forpliktelser i samsvar med disse kravene. Innhentet revisjonsbevis er etter vår vurdering tilstrekkelig og hensiktsmessig som grunnlag for vår konklusjon.

Styrets og daglig leders ansvar for årsregnskapet

Styret og daglig leder (ledelsen) er ansvarlige for å utarbeide årsregnskapet og for at det gir et rettviseende bilde i samsvar med regnskapslovens regler og god regnskapsskikk i Norge. Ledelsen er også ansvarlig for slik internkontroll som den finner nødvendig for å kunne utarbeide et årsregnskap som ikke inneholder vesentlig feilinformasjon, verken som følge av misligheter eller utilsiktede feil.

Ved utarbeidelsen av årsregnskapet må ledelsen ta standpunkt til selskapets evne til fortsatt drift og opplyse om forhold av betydning for fortsatt drift. Forutsetningen om fortsatt drift skal legges til grunn for årsregnskapet så lenge det ikke er sannsynlig at virksomheten vil bli avvirket.

Revisors oppgaver og plikter ved revisjonen av årsregnskapet

Vårt mål er å oppnå betryggende sikkerhet for at årsregnskapet som helhet ikke inneholder vesentlig feilinformasjon, verken som følge av misligheter eller utilsiktede feil, og å avgi en revisjonsberetning som inneholder vår konklusjon. Betryggende sikkerhet er en høy grad av sikkerhet, men ingen garanti for at en revisjon utført i samsvar med ISA-ene, alltid vil avdekke vesentlig feilinformasjon. Feilinformasjon kan oppstå som følge av misligheter eller utilsiktede feil. Feilinformasjon er å anse som vesentlig dersom den enkeltvis eller samlet med rimelighet kan forventes å påvirke de økonomiske beslutningene som brukerne foretar på grunnlag av årsregnskapet. For videre beskrivelse av revisors oppgaver og plikter vises det til: <https://revisorforeningen.no/revisjonsberetninger>

Bergen, 28. juni 2024
PricewaterhouseCoopers AS

Hallvard Aarø
Statsautorisert revisor
(elektronisk signert)

PricewaterhouseCoopers AS, Sandviksbodene 2A, Postboks 3984 - Sandviken, NO-5835 Bergen
T: 02316, org. no.: 987 009 713 MVA, www.pwc.no
Statsautoriserte revisorer, medlemmer av Den norske Revisorforening og autorisert regnskapsførerselskap



 Securely signed with Brevio

Revisjonsberetning

Signers:

Name	Method	Date
Aarø, Hallvard	BANKID	2024-06-28 12:12

This document package contains:

- Closing page (this page)
- The original document(s)
- The electronic signatures. These are not visible in the document, but are electronically integrated.



This file is sealed with a digital signature.
The seal is a guarantee for the authenticity
of the document.