



ÅRSREGNSKAPET FOR REGNSKAPSÅRET 2025 - GENERELL INFORMASJON

Enheten

Organisasjonsnummer: 997 965 299
Organisasjonsform: Aksjeselskap
Foretaksnavn: DELFI TECHNOLOGIES AS
Forretningsadresse: Sundvegen 327
5382 SKOGSVÅG

Regnskapsår

Årsregnskapets periode: 01.07.2024 - 30.06.2025

Konsern

Morselskap i konsern: Nei

Regnskapsregler

Regler for små foretak benyttet: Ja
Benyttet ved utarbeidelsen av årsregnskapet til selskapet: Regnskapslovens alminnelige regler

Årsregnskapet fastsatt av kompetent organ

Bekreftet av representant for selskapet: Kenneth Eide
Dato for fastsettelse av årsregnskapet: 10.10.2025

Grunnlag for avgivelse

År 2025: Årsregnskapet er elektronisk innlevert
År 2024: Tall er hentet fra elektronisk innlevert årsregnskap fra 2025

Det er ikke krav til at årsregnskapet m.v. som sendes til Regnskapsregisteret er undertegnet. Kontrollen på at dette er utført ligger hos revisor/enhetens øverste organ. Sikkerheten ivaretas ved at innsender har rolle/rettighet for innsending av årsregnskapet via Altinn, og ved at det bekreftes at årsregnskapet er fastsatt av kompetent organ.

Brønnøysundregistrene, 17.12.2025



Resultatregnskap

Beløp i: NOK	Note	2025	2024
RESULTATREGNSKAP			
Inntekter			
Salgsinntekt		12 728 590	12 214 404
Sum inntekter		12 728 590	12 214 404
Kostnader			
Lønnskostnad	1	3 292 989	3 064 607
Avskrivning av driftsmidler og immaterielle eiendeler	2	683	
Nedskrivning av varige driftsmidler og immaterielle eiendeler	2		
Annen driftskostnad		3 739 059	3 481 718
Sum kostnader		7 032 731	6 546 326
Driftsresultat		5 695 859	5 668 078
Finansinntekter og finanskostnader			
Annen renteinntekt		2 925	6 443
Annen finansinntekt		248 850	
Sum finansinntekter		251 775	6 443
Rentekostnad til foretak i samme konsern	3		110 474
Annen rentekostnad		20 523	2 248
Annen finanskostnad			234 593
Sum finanskostnader		20 523	347 315
Netto finans		231 252	-340 872
Resultat før skattekostnad		5 927 110	5 327 206
Skattekostnad på resultat	4	1 308 658	1 172 480
Årsresultat		4 618 452	4 154 726
Årsresultat etter minoritetsinteresser		4 618 452	4 154 726
Totalresultat		4 618 452	4 154 726
Overføringer og disponeringer			



Resultatregnskap

Beløp i: NOK	Note	2025	2024
Ordinært utbytte	5	4 600 000	4 150 000
Tilleggsutbytte	5		
Avsatt til annen egenkapital	5	18 452	4 726
Sum overføringer og disponeringer		4 618 452	4 154 726



Balanse

Beløp i: NOK	Note	2025	2024
BALANSE - EIENDELER			
Anleggsmidler			
Immaterielle eiendeler			
Utsatt skattefordel	4		4 799
Sum immaterielle eiendeler			4 799
Varige driftsmidler			
Tomter, bygninger o.a. fast eiendom	2		
Driftsløsøre, inventar o.a. utstyr	2	35 468	
Sum varige driftsmidler		35 468	
Finansielle anleggsmidler			
Lån til foretak i samme konsern	3		
Lån til tilknyttet selskap og felles kontrollert virksomhet	3		
Sum anleggsmidler		35 468	4 799
Omløpsmidler			
Varer			
Fordringer			
Kundefordringer	3		
Andre kortsiktige fordringer		91 095	24 392
Konsernfordringer	3	5 826 441	6 845 118
Sum fordringer		5 917 536	6 869 510
Bankinnskudd, kontanter og lignende			
Bankinnskudd, kontanter o.l.		29 235	81 695
Sum bankinnskudd, kontanter og lignende		29 235	81 695
Sum omløpsmidler		5 946 771	6 951 206
SUM EIENDELER		5 982 239	6 956 005

BALANSE - EGENKAPITAL OG GJELD



Balanse

Beløp i: NOK	Note	2025	2024
Egenkapital			
Innskutt egenkapital			
Aksjekapital	5, 6	100 000	100 000
Overkurs	5		
Sum innskutt egenkapital		100 000	100 000
Opptjent egenkapital			
Annen egenkapital	5	24 375	5 923
Sum opptjent egenkapital		24 375	5 923
Sum egenkapital		124 375	105 923
Gjeld			
Langsiktig gjeld			
Utsatt skatt	4	2 236	
Sum avsetninger for forpliktelser		2 236	
Annen langsiktig gjeld			
Langsiktig konserngjeld	3		
Sum langsiktig gjeld		2 236	
Kortsiktig gjeld			
Leverandørgjeld		16 471	8 218
Betalbar skatt	4	808 984	2 080 886
Skyldig offentlige avgifter		146 927	172 803
Utbytte	5	4 600 000	4 150 000
Kortsiktig konserngjeld	3		110 474
Annen kortsiktig gjeld		283 245	327 701
Sum kortsiktig gjeld		5 855 627	6 850 082
Sum gjeld		5 857 863	6 850 082
SUM EGENKAPITAL OG GJELD		5 982 239	6 956 005



Brønnøysundregistrene

ÅRSREGNSKAP FOR REGNSKAPSÅRET 2025 - GENERELL INFORMASJON

Journalnummer: 2025 764665

Enheten

Organisasjonsnummer: 997 965 299
Organisasjonsform: Aksjeselskap
Foretaksnavn: DELFI TECHNOLOGIES AS
Forretningsadresse: Sundvegen 327
5382 SKOGSVÅG

Regnskapsår

Årsregnskapets periode: 01.07.2024 - 30.06.2025

Konsern

Morselskap i konsern: Nei

Regnskapsregler

Regler for små foretak benyttet: Ja
Benyttet ved utarbeidelsen av
årsregnskapet til selskapet: Regnskapslovens alminnelige regler

Årsregnskapet fastsatt av kompetent organ

Bekreftet av representant for selskapet: Kenneth Eide
Dato for fastsettelse av årsregnskapet: 10.10.2025

Revisjon

Ekstern autorisert regnskapsfører har i løpet av regnskapsåret bistått ved den løpende regnskapsføringen eller utført andre tjenester for selskapet enn å utarbeide årsregnskapet: Ja

Grunnlag for avgivelse

År 2025: Årsregnskap er elektronisk innlevert.
År 2024: Tall er hentet fra elektronisk innlevert årsregnskap fra 2025.

Det er ikke krav til at årsregnskapet m.v. som sendes til Regnskapsregisteret er undertegnet. Kontrollen på at dette er utført ligger hos revisor/enhetens øverste organ. Sikkerheten ivaretas ved at innsender har rolle/rettighet for innsending av årsregnskapet via Altinn, og ved at det bekreftes at årsregnskapet er fastsatt av kompetent organ.

Brønnøysundregistrene, 16.12.2025



Organisasjonsnr: 997 965 299
DELFI TECHNOLOGIES AS

RESULTATREGNSKAP

Beløp i: NOK	Note	2025	2024
RESULTATREGNSKAP			
Inntekter			
Salgsinntekt		12 728 590	12 214 404
Sum inntekter		12 728 590	12 214 404
Kostnader			
Lønnskostnad	1	3 292 989	3 064 607
Avskrivning av driftsmidler og immaterielle eiendeler	2	683	
Nedskrivning av varige driftsmidler og immaterielle eiendeler	2		
Annen driftskostnad		3 739 059	3 481 718
Sum kostnader		7 032 731	6 546 326
Driftsresultat		5 695 859	5 668 078
Finansinntekter og finanskostnader			
Annen renteinntekt		2 925	6 443
Annen finansinntekt		248 850	
Sum finansinntekter		251 775	6 443
Rentekostnad til foretak i samme konsern	3		110 474
Annen rentekostnad		20 523	2 248
Annen finanskostnad			234 593
Sum finanskostnader		20 523	347 315
Netto finans		231 252	-340 872
Resultat før skattekostnad		5 927 110	5 327 206
Skattekostnad på resultat	4	1 308 658	1 172 480
Årsresultat		4 618 452	4 154 726
Årsresultat etter minoritetsinteresser		4 618 452	4 154 726
Totalresultat		4 618 452	4 154 726
Overføringer og disponeringer			
Ordinært utbytte	5	4 600 000	4 150 000
Tilleggsutbytte	5		
Avsatt til annen egenkapital	5	18 452	4 726
Sum overføringer og disponeringer		4 618 452	4 154 726





Organisasjonsnr: 997 965 299
DELFI TECHNOLOGIES AS

BALANSE

Beløp i: NOK	Note	2025	2024
BALANSE - EIENDELER			
Anleggsmidler			
Immaterielle eiendeler			
Utsatt skattefordel	4		4 799
Sum immaterielle eiendeler			4 799
Varige driftsmidler			
Tomter, bygninger o.a. fast eiendom	2		
Driftsløsøre, inventar o. a. utstyr	2	35 468	
Sum varige driftsmidler		35 468	
Finansielle anleggsmidler			
Lån til foretak i samme konsern	3		
Lån til tilknyttet selskap og felles kontrollert virksomhet	3		
Sum anleggsmidler		35 468	4 799
Omløpsmidler			
Varer			
Fordringer			
Kundefordringer	3		
Andre kortsiktige fordringer		91 095	24 392
Konsernfordringer	3	5 826 441	6 845 118
Sum fordringer		5 917 536	6 869 510
Bankinnskudd, kontanter og lignende			
Bankinnskudd, kontanter o. l.		29 235	81 695
Sum bankinnskudd, kontanter og lignende		29 235	81 695
Sum omløpsmidler		5 946 771	6 951 206
SUM EIENDELER		5 982 239	6 956 005

BALANSE - EGENKAPITAL OG GJELD

Egenkapital
Innskutt egenkapital



Aksjekapital	5, 6	100 000	100 000
Overkurs	5		
Sum innskutt egenkapital		100 000	100 000
Opptjent egenkapital			
Annen egenkapital	5	24 375	5 923
Sum opptjent egenkapital		24 375	5 923
Sum egenkapital		124 375	105 923
Gjeld			
Langsiktig gjeld			
Utsatt skatt	4	2 236	
Sum avsetninger for forpliktelser		2 236	
Annen langsiktig gjeld			
Langsiktig konserngjeld	3		
Sum langsiktig gjeld		2 236	
Kortsiktig gjeld			
Leverandørgjeld		16 471	8 218
Betalbar skatt	4	808 984	2 080 886
Skyldig offentlige avgifter		146 927	172 803
Utbytte	5	4 600 000	4 150 000
Kortsiktig konserngjeld	3		110 474
Annen kortsiktig gjeld		283 245	327 701
Sum kortsiktig gjeld		5 855 627	6 850 082
Sum gjeld		5 857 863	6 850 082
SUM EGENKAPITAL OG GJELD		5 982 239	6 956 005



Organisasjonsnr: 997 965 299
DELFI TECHNOLOGIES AS

NOTEOPPLYSNINGER - SELSKAP - alle poster oppgitt i hele tall

Note

1

Antall årsverk i regnskapsåret
3.00

Sum Beløp

Balanseført verdi 31.12. Varige driftsmidler Immaterielle eiend.

Konsernregnskap

Morselskapet sitt navn

Forretningskontor for morselskapet

Begrunnelse for at datterselskap er utelatt fra konsolideringen

Samlet beløp - tilknyttet selskap Årets Fjorårets

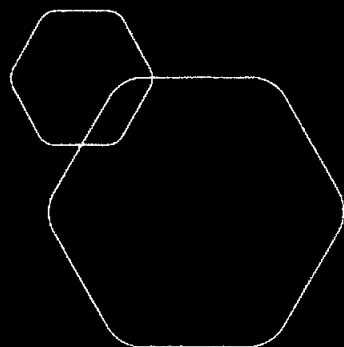
Samlet beløp - foretak i samme konsern Årets Fjorårets

Samlet beløp - foretak i samme konsern Årets Fjorårets

Samlet beløp - felles kontrollert virksomhet Årets Fjorårets

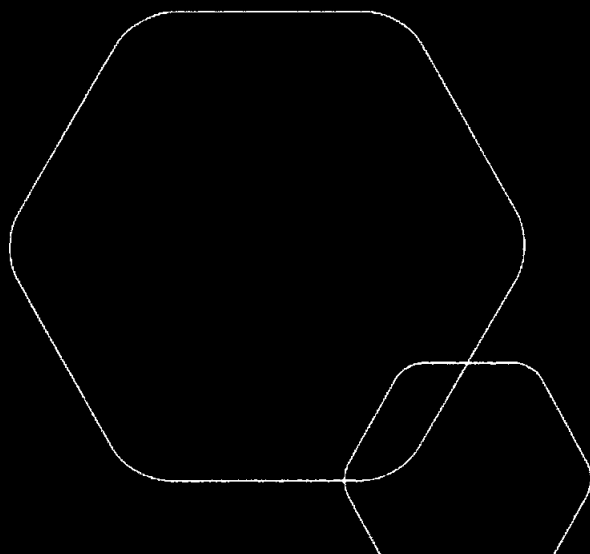
Pantstillelse Beløp

Beholdning av egne aksjer Antall Pålydende Andel av aksjek.



Årsregnskap 2025 Delfi Technologies AS

Resultatregnskap
Balanse
Noter til regnskapet



Org.nr.: 997 965 299



RESULTATREGNSKAP

DELFI TECHNOLOGIES AS

DRIFTSINNEKTER OG DRIFTSKOSTNADER	Note	2025	2024
Sølgsinntekt		12 728 590	12 214 404
Sum driftsinntekter		12 728 590	12 214 404
Lønnskostnad	1	3 292 989	3 064 607
Avskrivning av driftsmidler og immaterielle eiendeler	2	683	0
Annen driftskostnad		3 739 059	3 481 718
Sum driftskostnader		7 032 731	6 546 326
Driftsresultat		5 695 859	5 668 078
FINANSINNEKTER OG FINANSKOSTNADER			
Annen renteinntekt		2 925	6 443
Annen finansinntekt		248 850	0
Rentekostnad til foretak i samme konsern	3	0	110 474
Annen rentekostnad		20 523	2 248
Annen finanskostnad		0	234 593
Resultat av finansposter		231 252	-340 872
Resultat før skattekostnad		5 927 110	5 327 206
Skattekostnad på resultat	4	1 308 658	1 172 480
Årsresultat		4 618 452	4 154 726
OVERFØRINGER			
Avsatt til utbytte	5	4 600 000	4 150 000
Avsatt til annen egenkapital	5	18 452	4 726
Sum overføringer		4 618 452	4 154 726



BALANSE

DELFI TECHNOLOGIES AS


EIENDELER	Note	2025	2024
ANLEGGSMIDLER			
IMMATERIELLE EIENDELER			
Utsatt skattefordel	4	0	4 799
Sum immaterielle eiendeler		0	4 799
Driftsløsøre, inventar o.a. utstyr	2	35 468	0
Sum varige driftsmidler		35 468	0
Sum anleggsmidler		35 468	4 799
OMLØPSMIDLER			
FORDRINGER			
Andre kortsiktige fordringer		91 095	24 392
Konsernfordringer	3	5 826 441	6 845 118
Sum fordringer		5 917 536	6 869 510
Bankinnskudd, kontanter o.l.		29 235	81 695
Sum omløpsmidler		5 946 771	6 951 206
Sum eiendeler		5 982 239	6 956 005




BALANSE

DELFI TECHNOLOGIES AS

EGENKAPITAL OG GJELD	Note	2025	2024
EGENKAPITAL			
INNSKUTT EGENKAPITAL			
Aksjekapital	5, 6	100 000	100 000
Sum innskutt egenkapital		100 000	100 000
OPPTJENT EGENKAPITAL			
Annen egenkapital	5	24 375	5 923
Sum opptjent egenkapital		24 375	5 923
Sum egenkapital		124 375	105 923
Utsatt skatt	4	2 236	0
Sum avsetning for forpliktelser		2 236	0
KORTSIKTIG GJELD			
Leverandørgjeld		16 471	8 218
Betalbar skatt	4	808 984	2 080 886
Skyldig offentlige avgifter		146 927	172 803
Utbytte	5	4 600 000	4 150 000
Konserngjeld	3	0	110 474
Annen kortsiktig gjeld		283 245	327 701
Sum kortsiktig gjeld		5 855 627	6 850 082
Sum gjeld		5 857 863	6 850 082
Sum egenkapital og gjeld		5 982 239	6 956 005


Palle Normann Svendsen
styreleder

Skogsvåg, 10.10.2025
Styret i Delfi Technologies AS

Michael Jesper Jørgensen
styremedlem


Kenneth Eide
daglig leder



Regnskapsprinsipper

Årsregnskapet er satt opp i samsvar med regnskapsloven og NRS 8 - God regnskapsskikk for små foretak.

Selskapet har avvikende regnskapsår, med avslutningsdato 30. juni. Således er selskapets regnskapsår fra 1. juni 2024 og frem til 30. juni 2025.

SKATT

Skattekostnaden i resultatregnskapet omfatter både periodens betalbare skatt og endring i utsatt skatt. Utsatt skatt er beregnet med 22 % på grunnlag av de midlertidige forskjeller som eksisterer mellom regnskapsmessige og skattemessige verdier, samt ligningsmessig underskudd til fremføring ved utgangen av regnskapsåret. Skatteøkende og skattereduserende midlertidige forskjeller som reverserer eller kan reverseres i samme periode er utlignet og nettoført.

KLASSIFISERING OG VURDERING AV ANLEGGSMIDLER

Anleggsmidler omfatter eiendeler bestemt til varig eie og bruk. Anleggsmidler er vurdert til anskaffelseskost. Varige driftsmidler balanseføres og avskrives over driftsmidlets økonomiske levetid. Varige driftsmidler nedskrives til gjenvinnbart beløp ved verdifall som forventes ikke å være forbigående. Gjenvinnbart beløp er det høyeste av netto salgsverdi og verdi i bruk. Verdi i bruk er nåverdi av fremtidige kontantstrømmer knyttet til eiendelen. Nedskrivningen reverseres når grunnlaget for nedskrivningen ikke lenger er til stede.

KLASSIFISERING OG VURDERING AV OMLØPSMIDLER

Omløpsmidler og kortsiktig gjeld omfatter normalt poster som forfaller til betaling innen ett år etter balansedagen, samt poster som knytter seg til varekretsløpet. Omløpsmidler vurderes til laveste verdi av anskaffelseskost og virkelig verdi.

FORDRINGER

Fordringer oppføres til pålydende etter fradrag for avsetning til forventet tap. Avsetning til tap gjøres på grunnlag av en individuell vurdering av de enkelte fordringene.

Note 1 Lønnskostnader og antall årsverk

LØNNSKOSTNADER

	2025	2024
Lønninger	2 694 295	2 504 226
Arbeidsgiveravgift	434 060	388 131
Pensjonskostnader	130 298	135 566
Andre ytelser	34 337	36 685
Sum	3 292 989	3 064 607

Selskapet har i 2025 sysselsatt 3 årsverk.



Note 2 Varige driftsmidler

	Driftsløsøre, inventar o.a. utstyr	Totalt
Tilgang kjøpte driftsmidler	36 151	36 151
Anskaffelseskost 31.12.2025	36 151	36 151
Akkumulerte avskrivninger 31.12	683	683
Bokført verdi 31.12.2025	35 468	35 468
Årets avskrivninger	683	683
Akk. av- og nedskrivninger 31.12.2025	683	683

Note 3 Mellomværende med selskap i samme konsern

Selskapets fordringer er bokført til pålydende

	2025	2024
Fordringer		
Andre kortsiktige fordringer konsern	5 826 441	6 845 118
Sum	5 826 441	6 845 118
Gjeld		
Annen kortsiktig gjeld konsern	0	110 474
Sum	0	110 474

Fordring på konsernselskap er mot søsterselskapet Delfi Technologies A/S (Danmark). Fordringen er ikke renteberegnet.

Alle fordringer og gjeld forfaller innen 1 år frem i tid.



Note 4 Skatt

Årets skattekostnad	2025	2024
Resultatført skatt på ordinært resultat:		
Betalbar skatt	1 301 623	1 171 280
Endring i utsatt skatt	7 035	1 200
Skattekostnad ordinært resultat	1 308 658	1 172 480

Skattepliktig inntekt:		
Ordinært resultat før skatt	5 927 110	5 327 206
Permanente forskjeller	21 330	2 248
Endring i midlertidige forskjeller	-31 974	-5 453
Skattepliktig inntekt / (underskudd til fremføring)	5 916 467	5 324 001

Årets skattekostnad	2025	2024
Betalbar skatt i balansen:		
Betalbar skatt på årets resultat	1 301 623	1 171 280
Skatt tidligere år, ikke forfalt	1 171 280	1 663 919
Betalt forskuddsskatt	-1 663 919	-754 313
Sum betalbar skatt i balansen	808 984	2 080 886

Skatteeffekten av midlertidige forskjeller som har gitt opphav til utsatt skatt og utsatte skattefordeler, spesifisert på typer av midlertidige forskjeller

	2025	2024	Endring
Varige driftsmidler	10 162	-21 812	-31 974
Sum	10 162	-21 812	-31 974
Grunnlag for utsatt skatt / skattefordel	10 162	-21 812	-31 974
Utsatt skatt / skattefordel (22 %)	2 236	-4 799	-7 034

Note 5 Egenkapital

	Aksjekapital	Annen egenkapital	Sum egenkapital
Pr. 01.07.2024	100 000	5 923	105 923
Årets resultat		4 618 452	4 618 452
Utbytte		-4 600 000	-4 600 000
Pr. 30.06.2025	100 000	24 375	124 375



Note 6 Aksjekapital, aksjonærer m.v.

Aksjekapitalen i Delfi Technologies AS pr. 30.06.2025 består av:

	Antall	Pålydende	Balanseført
Ordinære aksjer	100	1 000	100 000
Sum	100	1 000	100 000

Vedtektene inneholder ingen stemmerettsbegrensninger.



Til generalforsamlingen i
Delfi Technologies AS

BHL AS
Elias Smiths vei 24
1337 Sandvika

Org. nr.: 935 650 798

Telefon: 66 85 59 00
E-post: amn@bhl.no
Internett: www.bhl.no

Medlemmer av
Den norske Revisorforening

Ansvarlig revisor:
Arild M. Nyhaug

UAVHENGIG REVISORS BERETNING

Uttalelse om revisjonen av årsregnskapet

Konklusjon

Vi har revidert Delfi Technologies AS' årsregnskap som viser et overskudd på kr 4 618 452. Årsregnskapet består av balanse per 30. juni 2025 og resultatregnskap for regnskapsåret avsluttet per denne datoen og noter til årsregnskapet, herunder et sammendrag av viktige regnskapsprinsipper.

Etter vår mening

- oppfyller årsregnskapet gjeldende lovkrav, og
- gir årsregnskapet et rettviseende bilde av selskapets finansielle stilling per 30. juni 2025 og av dets resultat for regnskapsåret avsluttet per denne datoen i samsvar med regnskapslovens regler og god regnskapsskikk i Norge.

Grunnlag for konklusjonen

Vi har gjennomført revisjonen i samsvar med de internasjonale revisjonsstandardene International Standards on Auditing (ISA-ene). Våre oppgaver og plikter i henhold til disse standardene er beskrevet nedenfor under Revisors oppgaver og plikter ved revisjonen av årsregnskapet. Vi er uavhengige av selskapet slik det kreves i lov, forskrift og International Code of Ethics for Professional Accountants (inkludert internasjonale uavhengighetsstandarder) utstedt av the International Ethics Standards Board for Accountants (IESBA-reglene), og vi har overholdt våre øvrige etiske forpliktelser i samsvar med disse kravene. Innhentet revisjonsbevis er etter vår vurdering tilstrekkelig og hensiktsmessig som grunnlag for vår konklusjon.

Ledelsens ansvar for årsregnskapet

Styret og daglig leder (ledelsen) er ansvarlig for å utarbeide årsregnskapet og for at det gir et rettviseende bilde i samsvar med regnskapslovens regler og god regnskapsskikk i Norge. Ledelsen er også ansvarlig for slik intern kontroll som den finner nødvendig for å kunne utarbeide et årsregnskap som ikke inneholder vesentlig feilinformasjon, verken som følge av misligheter eller utilsiktede feil.

Ved utarbeidelsen av årsregnskapet må ledelsen ta standpunkt til selskapets evne til fortsatt drift og opplyse om forhold av betydning for fortsatt drift. Forutsetningen om fortsatt drift skal legges



BHL AS is a member firm of the Nexia International network. Nexia International Limited does not deliver services at its own name or otherwise. Nexia International Limited and the member firms of the Nexia International network, including those members which trade under a name which includes the word NEXIA, are not part of a worldwide partnership. Nexia International Limited does not accept any responsibility for the admission or revocation, suspension or expiry, or the liabilities of, any of its members. Each member firm within the Nexia International network is a separate legal entity. Nexia International Limited does not accept liability for any loss arising from any action taken or inaction on the basis of the content in this publication or any documentation and external links provided. The trademarks NEXIA, NETHERS, ATRONAL, NEXIA and the NEXIA logo are owned by Nexia International Limited and used under license. References to Nexia or Nexia International are to Nexia International Limited or to the Nexia International network of firms. As the correct name during the above information visit www.nexia.com



til grunn for årsregnskapet så lenge det ikke er sannsynlig at virksomheten vil bli avvirket.

Revisors oppgaver og plikter ved revisjonen av årsregnskapet

Vårt mål er å oppnå betryggende sikkerhet for at årsregnskapet som helhet ikke inneholder vesentlig feilinformasjon, verken som følge av misligheter eller utilsiktede feil, og å avgi en revisjonsberetning som inneholder vår konklusjon. Betryggende sikkerhet er en høy grad av sikkerhet, men ingen garanti for at en revisjon utført i samsvar med ISA-ene, alltid vil avdekke vesentlig feilinformasjon som eksisterer. Feilinformasjon kan oppstå som følge av misligheter eller utilsiktede feil. Feilinformasjon blir vurdert som vesentlig dersom den enkeltvis eller samlet med rimelighet kan forventes å påvirke økonomiske beslutninger som brukerne foretar basert på årsregnskapet.

For videre beskrivelse av revisors oppgaver og plikter vises det til <https://www.revisorforeningen.no/revisjonsberetninger>

Sandvika, 10. oktober 2025

BHL DA

Arid M. Nyhaug
Arid M. Nyhaug
Statsautorisert revisor



Årsregnskap 2025 Delfi Technologies AS

Resultatregnskap
Balanse
Noter til regnskapet



Org.nr.: 997 965 299



RESULTATREGNSKAP

DELFI TECHNOLOGIES AS

DRIFTSINNEKTER OG DRIFTSKOSTNADER	Note	2025	2024
Salgsinntekt		12 728 590	12 214 404
Sum driftsinntekter		12 728 590	12 214 404
Lønnskostnad	1	3 292 989	3 064 607
Avskrivning av driftsmidler og immaterielle eiendeler	2	683	0
Annen driftskostnad		3 739 059	3 481 718
Sum driftskostnader		7 032 731	6 546 326
Driftsresultat		5 695 859	5 668 078
FINANSINNEKTER OG FINANSKOSTNADER			
Annen renteinntekt		2 925	6 443
Annen finansinntekt		248 850	0
Rentekostnad til foretak i samme konsern	3	0	110 474
Annen rentekostnad		20 523	2 248
Annen finanskostnad		0	234 593
Resultat av finansposter		231 252	-340 872
Resultat før skattekostnad		5 927 110	5 327 206
Skattekostnad på resultat	4	1 308 658	1 172 480
Årsresultat		4 618 452	4 154 726
OVERFØRINGER			
Avsatt til utbytte	5	4 600 000	4 150 000
Avsatt til annen egenkapital	5	18 452	4 726
Sum overføringer		4 618 452	4 154 726



BALANSE

DELFI TECHNOLOGIES AS

EIENDELER	Note	2025	2024
ANLEGGSMIDLER			
IMMATERIELLE EIENDELER			
Utsatt skattefordel	4	0	4 799
Sum immaterielle eiendeler		0	4 799
Driftsløsøre, inventar o.a. utstyr	2	35 468	0
Sum varige driftsmidler		35 468	0
Sum anleggsmidler		35 468	4 799
OMLØPSMIDLER			
FORDRINGER			
Andre kortsiktige fordringer		91 095	24 392
Konsernfordringer	3	5 826 441	6 845 118
Sum fordringer		5 917 536	6 869 510
Bankinnskudd, kontanter o.l.		29 235	81 695
Sum omløpsmidler		5 946 771	6 951 206
Sum eiendeler		5 982 239	6 956 005



BALANSE

DELFI TECHNOLOGIES AS

EGENKAPITAL OG GJELD	Note	2025	2024
EGENKAPITAL			
INNSKUTT EGENKAPITAL			
Aksjekapital	5, 6	100 000	100 000
Sum innskutt egenkapital		100 000	100 000
OPPTJENT EGENKAPITAL			
Annen egenkapital	5	24 375	5 923
Sum opptjent egenkapital		24 375	5 923
Sum egenkapital		124 375	105 923
Utsatt skatt	4	2 236	0
Sum avsetning for forpliktelser		2 236	0
KORTSIKTIG GJELD			
Leverandørgjeld		16 471	8 218
Betalbar skatt	4	808 984	2 080 886
Skyldig offentlige avgifter		146 927	172 803
Utbytte	5	4 600 000	4 150 000
Konserngjeld	3	0	110 474
Annen kortsiktig gjeld		283 245	327 701
Sum kortsiktig gjeld		5 855 627	6 850 082
Sum gjeld		5 857 863	6 850 082
Sum egenkapital og gjeld		5 982 239	6 956 005

Skogsvåg, 10.10.2025
Styret i Delfi Technologies AS

Palle Normann Svendsen
styreleder

Michael Jesper Jørgensen
styremedlem

Kenneth Eide
daglig leder



Regnskapsprinsipper

Årsregnskapet er satt opp i samsvar med regnskapsloven og NRS 8 - God regnskapsskikk for små foretak.

Selskapet har avvikende regnskapsår, med avslutningsdato 30. juni. Således er selskapets regnskapsår fra 1. juni 2024 og frem til 30. juni 2025.

SKATT

Skattekostnaden i resultatregnskapet omfatter både periodens betalbare skatt og endring i utsatt skatt. Utsatt skatt er beregnet med 22 % på grunnlag av de midlertidige forskjeller som eksisterer mellom regnskapsmessige og skattemessige verdier, samt ligningsmessig underskudd til fremføring ved utgangen av regnskapsåret. Skatteøkende og skattereduserende midlertidige forskjeller som reverserer eller kan reverseres i samme periode er utlignet og nettoført.

KLASSIFISERING OG VURDERING AV ANLEGGSMIDLER

Anleggsmidler omfatter eiendeler bestemt til varig eie og bruk. Anleggsmidler er vurdert til anskaffelseskost. Varige driftsmidler balanseføres og avskrives over driftsmidlets økonomiske levetid. Varige driftsmidler nedskrives til gjenvinnbart beløp ved verdifall som forventes ikke å være forbigående. Gjenvinnbart beløp er det høyeste av netto salgsverdi og verdi i bruk. Verdi i bruk er nåverdi av fremtidige kontantstrømmer knyttet til eiendelen. Nedskrivningen reverseres når grunnlaget for nedskrivningen ikke lenger er til stede.

KLASSIFISERING OG VURDERING AV OMLØPSMIDLER

Omløpsmidler og kortsiktig gjeld omfatter normalt poster som forfaller til betaling innen ett år etter balansedagen, samt poster som knytter seg til varekretsløpet. Omløpsmidler vurderes til laveste verdi av anskaffelseskost og virkelig verdi.

FORDRINGER

Fordringer oppføres til pålydende etter fradrag for avsetning til forventet tap. Avsetning til tap gjøres på grunnlag av en individuell vurdering av de enkelte fordringene.

Note 1 Lønnskostnader og antall årsverk

LØNSKOSTNADER

	2025	2024
Lønninger	2 694 295	2 504 226
Arbeidsgiveravgift	434 060	388 131
Pensjonskostnader	130 298	135 566
Andre ytelser	34 337	36 685
Sum	3 292 989	3 064 607

Selskapet har i 2025 sysselsatt 3 årsverk.



Note 2 Varige driftsmidler

	Driftsløsøre, inventar o.a. utstyr	Totalt
Tilgang kjøpte driftsmidler	36 151	36 151
Anskaffelseskost 31.12.2025	36 151	36 151
Akkumulerte avskrivninger 31.12	683	683
Bokført verdi 31.12.2025	35 468	35 468
Årets avskrivninger	683	683
Akk. av- og nedskrivninger 31.12.2025	683	683

Note 3 Mellomværende med selskap i samme konsern

Selskapets fordringer er bokført til pålydende

	2025	2024
Fordringer		
Andre kortsiktige fordringer konsern	5 826 441	6 845 118
Sum	5 826 441	6 845 118
Gjeld		
Annen kortsiktig gjeld konsern	0	110 474
Sum	0	110 474

Fordring på konsernselskap er mot søsterselskapet Delfi Technologies A/S (Danmark). Fordringen er ikke renteberegnet.

Alle fordringer og gjeld forfaller innen 1 år frem i tid.



Note 4 Skatt

Årets skattekostnad	2025	2024
Resultatført skatt på ordinært resultat:		
Betalbar skatt	1 301 623	1 171 280
Endring i utsatt skatt	7 035	1 200
Skattekostnad ordinært resultat	1 308 658	1 172 480

Skattepliktig inntekt:		
Ordinært resultat før skatt	5 927 110	5 327 206
Permanente forskjeller	21 330	2 248
Endring i midlertidige forskjeller	-31 974	-5 453
Skattepliktig inntekt / (underskudd til fremføring)	5 916 467	5 324 001

Årets skattekostnad	2025	2024
Betalbar skatt i balansen:		
Betalbar skatt på årets resultat	1 301 623	1 171 280
Skatt tidligere år, ikke forfalt	1 171 280	1 663 919
Betalt forskuddsskatt	-1 663 919	-754 313
Sum betalbar skatt i balansen	808 984	2 080 886

Skatteeffekten av midlertidige forskjeller som har gitt opphav til utsatt skatt og utsatte skattefordeler, spesifisert på typer av midlertidige forskjeller

	2025	2024	Endring
Varige driftsmidler	10 162	-21 812	-31 974
Sum	10 162	-21 812	-31 974
Grunnlag for utsatt skatt / skattefordel	10 162	-21 812	-31 974
Utsatt skatt / skattefordel (22 %)	2 236	-4 799	-7 034

Note 5 Egenkapital

	Aksjekapital	Annen egenkapital	Sum egenkapital
Pr. 01.07.2024	100 000	5 923	105 923
Årets resultat		4 618 452	4 618 452
Utbytte		-4 600 000	-4 600 000
Pr. 30.06.2025	100 000	24 375	124 375



Note 6 Aksjekapital, aksjonærer m.v.

Aksjekapitalen i Delfi Technologies AS pr. 30.06.2025 består av:

	Antall	Pålydende	Balanseført
Ordinære aksjer	100	1 000	100 000
Sum	100	1 000	100 000

Vedtektene inneholder ingen stemmerettsbegrensninger.