



## ÅRSREGNSKAPET FOR REGNSKAPSÅRET 2025 - GENERELL INFORMASJON

### Enheten

Organisasjonsnummer:	929 358 694
Organisasjonsform:	Aksjeselskap
Foretaksnavn:	XLC HOLDING AS
Forretningsadresse:	Jåttåflaten 11 4020 STAVANGER

### Regnskapsår

Årsregnskapets periode:	01.01.2025 - 31.12.2025
-------------------------	-------------------------

### Konsern

Morselskap i konsern:	Ja
Konsernregnskap lagt ved:	Nei

### Regnskapsregler

Regler for små foretak benyttet:	Ja
Benyttet ved utarbeidelsen av årsregnskapet til selskapet:	Regnskapslovens alminnelige regler

### Årsregnskapet fastsatt av kompetent organ

Bekreftet av representant for selskapet:	ADMENTO AS
Dato for fastsettelse av årsregnskapet:	12.03.2026

### Grunnlag for avgivelse

År 2025: Årsregnskapet er elektronisk innlevert  
År 2024: Tall er hentet fra elektronisk innlevert årsregnskap fra 2025

*Det er ikke krav til at årsregnskapet m.v. som sendes til Regnskapsregisteret er undertegnet. Kontrollen på at dette er utført ligger hos revisor/enhetens øverste organ. Sikkerheten ivaretas ved at innsender har rolle/rettighet for innsending av årsregnskapet via Altinn, og ved at det bekreftes at årsregnskapet er fastsatt av kompetent organ.*

Brønnøysundregistrene, 27.03.2026



## Resultatregnskap

Beløp i: NOK	Note	2025	2024
<b>RESULTATREGNSKAP</b>			
<b>Kostnader</b>			
Lønnskostnad	1		
Annen driftskostnad	1, 2	81 101	63 940
<b>Sum kostnader</b>		<b>81 101</b>	<b>63 940</b>
<b>Driftsresultat</b>		<b>-81 101</b>	<b>-63 940</b>
<b>Finansinntekter og finanskostnader</b>			
Inntekt på investering i datterselskap	3	4 598 974	3 593 575
Renteinntekt fra foretak i samme konsern		63 870	50 083
Annen finansinntekt	3	5 688 312	7 413
<b>Sum finansinntekter</b>		<b>10 351 156</b>	<b>3 651 071</b>
Nedskrivning av andre finansielle anleggsmidler	3	2 367 278	500 000
Rentekostnad til foretak i samme konsern	4	845 979	654 397
Annen rentekostnad	4	388 527	480 537
<b>Sum finanskostnader</b>		<b>3 601 784</b>	<b>1 634 934</b>
<b>Netto finans</b>		<b>6 749 372</b>	<b>2 016 137</b>
<b>Resultat før skattekostnad</b>		<b>6 668 271</b>	<b>1 952 197</b>
Skattekostnad på resultat	5	738 059	542 098
<b>Årsresultat</b>		<b>5 930 212</b>	<b>1 410 099</b>
<b>Årsresultat etter minoritetsinteresser</b>		<b>5 930 212</b>	<b>1 410 099</b>
<b>Totalresultat</b>		<b>5 930 212</b>	<b>1 410 099</b>
<b>Overføringer og disponeringer</b>			
Konsernbidrag	6		
Udekket tap	6, 6		
Avsatt til annen egenkapital	6	5 930 212	1 410 099
<b>Sum overføringer og disponeringer</b>		<b>5 930 212</b>	<b>1 410 099</b>



## Balanse

Beløp i: NOK	Note	2025	2024
<b>BALANSE - EIENDELER</b>			
<b>Anleggsmidler</b>			
<b>Immaterielle eiendeler</b>			
Utsatt skattefordel	5		
<b>Finansielle anleggsmidler</b>			
Investering i datterselskap	3	31 907 409	32 652 998
Investering i annet foretak i samme konsern	3		
Lån til foretak i samme konsern		1 434 873	1 900 083
<b>Sum finansielle anleggsmidler</b>		<b>33 342 282</b>	<b>34 553 081</b>
<b>Sum anleggsmidler</b>		<b>33 342 282</b>	<b>34 553 081</b>
<b>Omløpsmidler</b>			
<b>Varer</b>			
<b>Fordringer</b>			
Konsernfordringer		10 279 710	3 593 575
<b>Sum fordringer</b>		<b>10 279 710</b>	<b>3 593 575</b>
<b>Investeringer</b>			
Aksjer og andeler i foretak i samme konsern	3		
<b>Bankinnskudd, kontanter og lignende</b>			
Bankinnskudd, kontanter o.l.		135 080	38 994
<b>Sum bankinnskudd, kontanter og lignende</b>		<b>135 080</b>	<b>38 994</b>
<b>Sum omløpsmidler</b>		<b>10 414 790</b>	<b>3 632 569</b>
<b>SUM EIENDELER</b>		<b>43 757 072</b>	<b>38 185 650</b>

## BALANSE - EGENKAPITAL OG GJELD

### Egenkapital

#### Innskutt egenkapital



## Balanse

<b>Beløp i: NOK</b>	<b>Note</b>	<b>2025</b>	<b>2024</b>
Aksjekapital	6, 7	1 000 000	1 000 000
Beholdning av egne aksjer	7		
Overkurs	6	9 000 000	9 000 000
<b>Sum innskutt egenkapital</b>		<b>10 000 000</b>	<b>10 000 000</b>
<b>Opptjent egenkapital</b>			
Annen egenkapital	6	7 784 875	1 854 663
<b>Sum opptjent egenkapital</b>		<b>7 784 875</b>	<b>1 854 663</b>
<b>Sum egenkapital</b>		<b>17 784 875</b>	<b>11 854 663</b>
<b>Gjeld</b>			
<b>Langsiktig gjeld</b>			
Utsatt skatt	5		
<b>Annen langsiktig gjeld</b>			
Konvertible lån	4		
Obligasjonslån	4		
Gjeld til kredittinstitusjoner	4	5 200 000	5 800 000
Langsiktig konserngjeld	4	18 398 051	18 044 397
<b>Sum annen langsiktig gjeld</b>		<b>23 598 051</b>	<b>23 844 397</b>
<b>Sum langsiktig gjeld</b>		<b>23 598 051</b>	<b>23 844 397</b>
<b>Kortsiktig gjeld</b>			
Leverandørgjeld		2 751	5 917
Betalbar skatt	5	280 660	
Kortsiktig konserngjeld		2 079 088	2 464 080
Annen kortsiktig gjeld		11 648	16 593
<b>Sum kortsiktig gjeld</b>		<b>2 374 147</b>	<b>2 486 590</b>
<b>Sum gjeld</b>		<b>25 972 198</b>	<b>26 330 987</b>
<b>SUM EGENKAPITAL OG GJELD</b>		<b>43 757 072</b>	<b>38 185 650</b>



## Brønnøysundregistrene

### ÅRSREGNSKAP FOR REGNSKAPSÅRET 2025 - GENERELL INFORMASJON

Journalnummer: 2026 342633

#### Virksomheten

Organisasjonsnummer: 929 358 694  
Organisasjonsform: Aksjeselskap  
Foretaksnavn: XLC HOLDING AS  
Forretningsadresse: Jåttåflaten 11  
4020 STAVANGER

#### Regnskapsår

Årsregnskapets periode: 01.01.2025 - 31.12.2025

#### Konsern

Morselskap i konsern: Ja  
Konsernregnskap lagt ved: Nei

#### Regnskapsregler

Regler for små foretak benyttet: Ja  
Benyttet ved utarbeidelsen av  
årsregnskapet: Regnskapslovens alminnelige regler

#### Årsregnskapet fastsatt av kompetent organ

Bekreftet av: ADMENTO AS  
Dato for fastsettelse av årsregnskapet: 12.03.2026

#### Revisjon

Årsregnskapet er utarbeidet av ekstern  
autorisert regnskapsfører: Ja  
Ekstern autorisert regnskapsfører har i  
løpet av regnskapsåret bistått ved den  
løpende regnskapsføringen eller utført  
andre tjenester for selskapet enn å  
utarbeide årsregnskapet: Ja

#### Grunnlag for avgivelse

År 2025: Årsregnskap er elektronisk innlevert.  
År 2024: Tall er hentet fra elektronisk innlevert årsregnskap fra 2025.

*Virksomheten sitt øverste organ er ansvarlig for at årsregnskapet er signert.  
Det er mulig å levere årsregnskap uten signatur fordi sikkerheten for rett  
rapportering er ivarettatt ved at innsenderen har rolle/rettighet for innsending  
i Altinn. Navnet på representanten, som bekrefter at årsregnskapet er godkjent,  
er i tillegg oppgitt.*

Brønnøysundregistrene, 26.03.2026

---

Brønnøysundregistrene  
Postadresse: Postboks 900, 8910 Brønnøysund  
Telefon: 75 00 75 00  
E-post: firmapost@brreg.no Internett: www.brreg.no  
Organisasjonsnummer: 974 760 673



Organisasjonsnr: 929 358 694  
XLC HOLDING AS

## RESULTATREGNSKAP

Beløp i: NOK	Note	2025	2024
<b>RESULTATREGNSKAP</b>			
<b>Kostnader</b>			
Lønnskostnad	1		
Annen driftskostnad	1, 2	81 101	63 940
<b>Sum kostnader</b>		<b>81 101</b>	<b>63 940</b>
<b>Driftsresultat</b>		<b>-81 101</b>	<b>-63 940</b>
<b>Finansinntekter og finanskostnader</b>			
Inntekt på investering i datterselskap	3	4 598 974	3 593 575
Renteinntekt fra foretak i samme konsern		63 870	50 083
Annen finansinntekt	3	5 688 312	7 413
<b>Sum finansinntekter</b>		<b>10 351 156</b>	<b>3 651 071</b>
Nedskrivning av andre finansielle anleggsmidler	3	2 367 278	500 000
Rentekostnad til foretak i samme konsern	4	845 979	654 397
Annen rentekostnad	4	388 527	480 537
<b>Sum finanskostnader</b>		<b>3 601 784</b>	<b>1 634 934</b>
<b>Netto finans</b>		<b>6 749 372</b>	<b>2 016 137</b>
<b>Resultat før skattekostnad</b>		<b>6 668 271</b>	<b>1 952 197</b>
Skattekostnad på resultat	5	738 059	542 098
<b>Årsresultat</b>		<b>5 930 212</b>	<b>1 410 099</b>
<b>Årsresultat etter minoritetsinteresser</b>		<b>5 930 212</b>	<b>1 410 099</b>
<b>Totalresultat</b>		<b>5 930 212</b>	<b>1 410 099</b>
<b>Overføringer og disponeringer</b>			
Konsernbidrag	6		
Udekket tap	6, 6		
Avsatt til annen egenkapital	6	5 930 212	1 410 099
<b>Sum overføringer og disponeringer</b>		<b>5 930 212</b>	<b>1 410 099</b>



Organisasjonsnr: 929 358 694  
XLC HOLDING AS

## BALANSE

Beløp i: NOK	Note	2025	2024
<b>BALANSE - EIENDELER</b>			
<b>Anleggsmidler</b>			
<b>Immaterielle eiendeler</b>			
Utsatt skattefordel	5		
<b>Finansielle anleggsmidler</b>			
Investering i datterselskap	3	31 907 409	32 652 998
Investering i annet foretak i samme konsern	3		
Lån til foretak i samme konsern		1 434 873	1 900 083
<b>Sum finansielle anleggsmidler</b>		<b>33 342 282</b>	<b>34 553 081</b>
<b>Sum anleggsmidler</b>		<b>33 342 282</b>	<b>34 553 081</b>
<b>Omløpsmidler</b>			
<b>Varer</b>			
<b>Fordringer</b>			
Konsernfordringer		10 279 710	3 593 575
<b>Sum fordringer</b>		<b>10 279 710</b>	<b>3 593 575</b>
<b>Investeringer</b>			
Aksjer og andeler i foretak i samme konsern	3		
<b>Bankinnskudd, kontanter og lignende</b>			
Bankinnskudd, kontanter o. l.		135 080	38 994
<b>Sum bankinnskudd, kontanter og lignende</b>		<b>135 080</b>	<b>38 994</b>
<b>Sum omløpsmidler</b>		<b>10 414 790</b>	<b>3 632 569</b>
<b>SUM EIENDELER</b>		<b>43 757 072</b>	<b>38 185 650</b>
<b>BALANSE - EGENKAPITAL OG GJELD</b>			
<b>Egenkapital</b>			
<b>Innskutt egenkapital</b>			
Aksjekapital	6, 7	1 000 000	1 000 000
Beholdning av egne aksjer	7		
Overkurs	6	9 000 000	9 000 000
<b>Sum innskutt egenkapital</b>		<b>10 000 000</b>	<b>10 000 000</b>



<b>Opptjent egenkapital</b>			
Annen egenkapital	6	7 784 875	1 854 663
<b>Sum opptjent egenkapital</b>		<b>7 784 875</b>	<b>1 854 663</b>
<b>Sum egenkapital</b>		<b>17 784 875</b>	<b>11 854 663</b>
<b>Gjeld</b>			
<b>Langsiktig gjeld</b>			
Utsatt skatt	5		
<b>Annen langsiktig gjeld</b>			
Konvertible lån	4		
Obligasjonslån	4		
Gjeld til kredittinstitusjoner	4	5 200 000	5 800 000
Langsiktig konserngjeld	4	18 398 051	18 044 397
<b>Sum annen langsiktig gjeld</b>		<b>23 598 051</b>	<b>23 844 397</b>
<b>Sum langsiktig gjeld</b>		<b>23 598 051</b>	<b>23 844 397</b>
<b>Kortsiktig gjeld</b>			
Leverandørgjeld		2 751	5 917
Betalbar skatt	5	280 660	
Kortsiktig konserngjeld		2 079 088	2 464 080
Annen kortsiktig gjeld		11 648	16 593
<b>Sum kortsiktig gjeld</b>		<b>2 374 147</b>	<b>2 486 590</b>
<b>Sum gjeld</b>		<b>25 972 198</b>	<b>26 330 987</b>
<b>SUM EGENKAPITAL OG GJELD</b>		<b>43 757 072</b>	<b>38 185 650</b>



Organisasjonsnr: 929 358 694  
XLC HOLDING AS

NOTEOPPLYSNINGER - SELSKAP

- alle poster oppgitt i hele tall

Note

Antall årsverk i regnskapsåret  
0.00



**Kenneth**  
Statsaut. revisor **Senland**

1

UAVHENGIG REVISORS BERETNING  
Til generalforsamlingen i Xlc Holding AS

### Uttalelse om revisjonen av årsregnskapet

#### Konklusjon

Jeg har revidert årsregnskapet for Xlc Holding AS som viser et overskudd på kr 5 930 212. Årsregnskapet består av balanse per 31. desember 2025, resultatregnskap for regnskapsåret avsluttet per denne datoen og noter til årsregnskapet, herunder et sammendrag av viktige regnskapsprinsipper.

Etter min mening

- oppfyller årsregnskapet gjeldende lovkrav, og
- gir årsregnskapet et rettviseende bilde av selskapets finansielle stilling per 31. desember 2025 og av dets resultater for regnskapsåret avsluttet per denne datoen i samsvar med regnskapslovens regler og god regnskapsskikk i Norge.

#### Grunnlag for konklusjonen

Jeg har gjennomført revisjonen i samsvar med International Standards on Auditing (ISA-ene). Mine oppgaver og plikter i henhold til disse standardene er beskrevet nedenfor under Revisors oppgaver og plikter ved revisjonen av årsregnskapet. Jeg er uavhengig av selskapet i samsvar med kravene i relevante lover og forskrifter i Norge og International Code of Ethics for Professional Accountants (inkludert internasjonale uavhengighetsstandarder) utstedt av International Ethics Standards Board for Accountants (IESBA-reglene), og jeg har overholdt mine øvrige etiske forpliktelser i samsvar med disse kravene. Innhentet revisjonsbevis er etter min vurdering tilstrekkelig og hensiktsmessig som grunnlag for min konklusjon.

#### Styret og daglig leders ansvar for årsregnskapet

Styret og daglig leder (ledelsen) er ansvarlig for å utarbeide årsregnskapet og for at det gir et rettviseende bilde i samsvar med regnskapslovens regler og god regnskapsskikk i Norge. Ledelsen er også ansvarlig for slik intern kontroll som den finner nødvendig for å kunne utarbeide et årsregnskap som ikke inneholder vesentlig feilinformasjon, verken som følge av misligheter eller utilsiktede feil.

Ved utarbeidelsen av årsregnskapet må ledelsen ta standpunkt til selskapets evne til fortsatt drift og opplyse om forhold av betydning for fortsatt drift. Forutsetningen om fortsatt drift skal legges til grunn for årsregnskapet så lenge det ikke er sannsynlig at virksomheten vil bli avviklet.

#### Revisors oppgaver og plikter ved revisjonen av årsregnskapet

Mitt mål er å oppnå betryggende sikkerhet for at årsregnskapet som helhet ikke inneholder vesentlig feilinformasjon, verken som følge av misligheter eller utilsiktede feil, og å avgi en revisjonsberetning som inneholder min konklusjon. Betryggende sikkerhet er en høy grad av sikkerhet, men ingen garanti for at en revisjon utført i samsvar med ISA-ene, alltid vil avdekke vesentlig feilinformasjon.

Welhavens vei 19  
4319 Sandnes

Tlf.: 90 47 47 63

E-post: kenneth.senland@lyse.net

Org. nr.: 995 982 226 MVA

Revisorregisternr.: 1020450

Medlem av Den norske Revisorforening



Feilinformasjon kan oppstå som følge av misligheter eller utilsiktede feil. Feilinformasjon er å anse som vesentlig dersom den enkeltvis eller samlet med rimelighet kan forventes å påvirke de økonomiske beslutningene som brukerne foretar på grunnlag av årsregnskapet.

For revisors oppgaver og plikter se: <https://revisorforeningen.no/om-revisjon/revisjonsberetning-revisors-oppgaver-og-plikter/>

Sandnes, 12. mars 2026

**Statsautorisert revisor Kenneth Senland**

*Kenneth Senland*

Kenneth Senland  
Statsautorisert revisor



	BankID Signing Dick Tjersvaag Vaule 2026-03-10
	BankID Signing Johannes Helland 2026-03-10
	BankID Signing Øystein Thoresen 2026-03-10
	BankID Signing Mads Kverreland 2026-03-12

# Årsregnskap 2025

## Xlc Holding AS

Resultatregnskap  
Balanse  
Noter  
Revisjonsberetning

Org.nr.: 929 358 694





## RESULTATREGNSKAP

### XLC HOLDING AS

DRIFTSINNETEKTER OG DRIFTSKOSTNADER	Note	2025	
Annen driftskostnad	1, 2	81 101	63 940
<b>Sum driftskostnader</b>		<b>81 101</b>	<b>63 940</b>
<b>Driftsresultat</b>		<b>-81 101</b>	<b>-63 940</b>
<b>FINANSINNETEKTER OG FINANSKOSTNADER</b>			
Inntekt på investering i datterselskap	3	4 598 974	3 593 575
Renteinntekt fra foretak i samme konsern		63 870	50 083
Annen finansinntekt	3	5 688 312	7 413
Nedskrivning av andre finansielle anleggsmidler	3	2 367 278	500 000
Rentekostnad til foretak i samme konsern	4	845 979	654 397
Annen rentekostnad	4	388 527	480 537
<b>Resultat av finansposter</b>		<b>6 749 372</b>	<b>2 016 137</b>
Resultat før skattekostnad		6 668 271	1 952 197
Skattekostnad på resultat	5	738 059	542 098
<b>Årsresultat</b>		<b>5 930 212</b>	<b>1 410 099</b>
<b>OVERFØRINGER</b>			
Avsatt til annen egenkapital	6	5 930 212	1 410 099
<b>Sum overføringer</b>		<b>5 930 212</b>	<b>1 410 099</b>

 BankID Signing  
Dick Tjørsvaag Vaule  
2026-03-10

 BankID Signing  
Johannes Helland  
2026-03-10

 BankID Signing  
Øystein Thoresen  
2026-03-10

 BankID Signing  
Mads Kverrelund  
2026-03-12



<b>BALANSE</b>			
<b>XLC HOLDING AS</b>			
<b>EIENDELER</b>	<b>Note</b>	<b>2025</b>	
<b>ANLEGGSMIDLER</b>			
<b>IMMATERIELLE EIENDELER</b>			
<b>VARIGE DRIFTSMIDLER</b>			
<b>FINANSIELLE ANLEGGSMIDLER</b>			
Investeringer i datterselskap	3	31 907 409	32 652 998
Lån til foretak i samme konsern		1 434 873	1 900 083
<b>Sum finansielle anleggsmidler</b>		<b>33 342 282</b>	<b>34 553 081</b>
<b>Sum anleggsmidler</b>		<b>33 342 282</b>	<b>34 553 081</b>
<b>OMLØPSMIDLER</b>			
<b>FORDRINGER</b>			
Konsernfordringer		10 279 710	3 593 575
<b>Sum fordringer</b>		<b>10 279 710</b>	<b>3 593 575</b>
<b>INVESTERINGER</b>			
Bankinnskudd, kontanter o.l.		135 080	38 994
<b>Sum omløpsmidler</b>		<b>10 414 790</b>	<b>3 632 569</b>
<b>Sum eiendeler</b>		<b>43 757 072</b>	<b>38 185 650</b>



<b>BALANSE</b>			
<b>XLC HOLDING AS</b>			
	Note	2025	
<b>EGENKAPITAL OG GJELD</b>			
<b>EGENKAPITAL</b>			
<b>INNSKUTT EGENKAPITAL</b>			
Aksjekapital	6, 7	1 000 000	1 000 000
Overkurs	6	9 000 000	9 000 000
<b>Sum innskutt egenkapital</b>		<b>10 000 000</b>	<b>10 000 000</b>
<b>OPPTJENT EGENKAPITAL</b>			
Annen egenkapital	6	7 784 875	1 854 663
<b>Sum opptjent egenkapital</b>		<b>7 784 875</b>	<b>1 854 663</b>
<b>Sum egenkapital</b>		<b>17 784 875</b>	<b>11 854 663</b>
<b>GJELD</b>			
<b>AVSETNING FOR FORPLIKTELSE</b>			
<b>ANNEN LANGSIKTIG GJELD</b>			
Gjeld til kredittinstitusjoner	4	5 200 000	5 800 000
Langsiktig konserngjeld	4	18 398 051	18 044 397
<b>Sum annen langsiktig gjeld</b>		<b>23 598 051</b>	<b>23 844 397</b>
<b>KORTSIKTIG GJELD</b>			
Leverandørgjeld		2 751	5 917
Betalbar skatt	5	280 660	0
Konserngjeld		2 079 088	2 464 080
Annen kortsiktig gjeld		11 648	16 593
<b>Sum kortsiktig gjeld</b>		<b>2 374 147</b>	<b>2 486 590</b>
<b>Sum gjeld</b>		<b>25 972 198</b>	<b>26 330 987</b>
<b>Sum egenkapital og gjeld</b>		<b>43 757 072</b>	<b>38 185 650</b>

Stavanger, 11.03.2026  
Styret i Xlc Holding AS

Dick Tjørswaag Vaule  
styremedlem

Mads Kverneland  
styreleder

Johannes Helland  
styremedlem

Øystein Thoresen  
styremedlem/daglig leder



## Xlc Holding AS



### Regnskapsprinsipper

Årsregnskapet er satt opp i samsvar med regnskapsloven og NRS 8 - God regnskapsskikk fo

#### SKATT

Skattekostnaden i resultatregnskapet omfatter både periodens betalbare skatt og endring i utsatt skatt. Utsatt skatt er beregnet med 22 % på grunnlag av de midlertidige forskjeller som eksisterer mellom regnskapsmessige og skattemessige verdier, samt ligningsmessig underskudd til fremføring ved utgangen av regnskapsåret. Skatteøkende og skattereduserende midlertidige forskjeller som reverserer eller kan reverseres i samme periode er utlignet og nettoført.

#### KLASSIFISERING OG VURDERING AV ANLEGGSMIDLER

Anleggsmidler omfatter eiendeler bestemt til varig eie og bruk. Anleggsmidler er vurdert til anskaffelseskost. Varige driftsmidler balanseføres og avskrives over driftsmidlets økonomiske levetid. Avskrivningsperioden for fast eiendom anskaffet etter 2009 er dekomponert i en del som gjelder råbygget og en del som gjelder faste tekniske installasjoner. Varige driftsmidler nedskrives til gjenvinnbart beløp ved verdifall som forventes ikke å være forbigående. Gjenvinnbart beløp er det høyeste av netto salgsverdi og verdi i bruk. Verdi i bruk er nåverdi av fremtidige kontantstrømmer knyttet til eiendelen. Nedskrivningen reverseres når grunnlaget for nedskrivningen ikke lenger er til stede.

#### KLASSIFISERING OG VURDERING AV OMLØPSMIDLER

Omløpsmidler og kortsiktig gjeld omfatter normalt poster som forfaller til betaling innen ett år etter balansedagen, samt poster som knytter seg til varekretsløpet. Omløpsmidler vurderes til laveste verdi av anskaffelseskost og virkelig verdi.

#### AKSJER I DATTERSELSKAP

Datterselskap vurderes etter kostmetoden i selskapsregnskapet. Investeringen er vurdert til anskaffelseskost for aksjene med mindre nedskrivning har vært nødvendig. Det er foretatt nedskrivning til virkelig verdi når verdifall skyldes årsaker som ikke kan forventes å være forbigående og det må anses nødvendig etter god regnskapsskikk. Nedskrivninger er reversert når grunnlaget for nedskrivning ikke lenger er til stede.

Utbytte, konsernbidrag og andre utdelinger fra datterselskap er inntektsført samme år som det er avsatt i givers regnskap. Overstiger utbytte / konsernbidraget andelen av opptjent resultat etter anskaffelsestidspunktet, representerer den overskytende del tilbakebetaling av investert kapital, og utdelingene er fratrukket investeringens verdi i balansen til morselskapet.

#### Note 1 Lønnskostnader


Xlc Holding AS har ikke hatt lønns- eller personalkostnader i 2025 og det foreligger heller ingen slike forpliktelser.

#### Note 2 Virksomhetens art og lokalisering

Xlc Holding AS er et selskap der virksomheten omfatter investering i andre selskaper, holding selskap virksomhet. Selskapet er lokalisert i Stavanger kommune.



## Xlc Holding AS



### Note 3 Datterselskap, TS og FKV

	Kontor- kommune	Eier- andel	Anskaffelses kost	Balanseført verdi	Ande' egenkapita	
<b>DS/FKV/TS</b>						
XI Container AS	STAVANGER	100,0%	20 000 000	19 910 000	6 407 550	4 053 234
XI Energy AS	STAVANGER	100,0%	120 000	379 404	379 404	-284 448
XI Minilager AS	STAVANGER	100,0%	3 030 000	3 452 360	3 452 360	-702 985
XI Rental AS	STAVANGER	100,0%	3 030 000	3 279 000	4 021 088	1 627 970
XI Tank AS	STAVANGER	100,0%	4 100 001	4 886 645	4 886 645	1 244
<b>Sum</b>			<b>30 280 001</b>	<b>31 907 409</b>	<b>19 147 047</b>	<b>4 695 015</b>

Det er mottatt konsernbidrag på i alt kr 4.598.974 og avgitt konsernbidrag på kr 2.079.088. Inntektsført utbytte fra datterselskaper er på kr 5.680.736. Aksjene i XI Energy AS er nedskrevet med kr 785.685, XI Minilager AS med kr 1.399.547 og XI Tank AS med kr 682.046. Årets nedskrivning er på i alt kr 2.367.278.

### Note 4 Langsiktig gjeld

#### Gjeld som forfaller mer enn fem år etter regnskapsårets slutt

	2025	2024
Gjeld til kredittinstitusjoner	5 200 000	5 800 000
Øvrig langsiktig gjeld	18 398 051	18 044 397
<b>Sum</b>	<b>23 598 051</b>	<b>23 844 397</b>

Langsiktig konserngjeld er på kr 18 398 051. Renter på gjelda påløper med 5 % p.a. Renter for 2025 utgjør kr 845 979.



## Xlc Holding AS

BankID Signing  
Dick Tjørswaag Vaule  
2026-03-10

BankID Signing  
Johannes Helland  
2026-03-10

BankID Signing  
Oystein Thoresen  
2026-03-10

BankID Signing  
Mads Kverrelund  
2026-03-12

### Note 5 Skatt

Årets skattekostnad	2025	
Resultatført skatt på ordinært resultat:		
Betalbar skatt	738 059	542 098
Endring i utsatt skattefordel	0	0
<b>Skattekostnad ordinært resultat</b>	<b>738 059</b>	<b>542 098</b>
Skattepliktig inntekt:		
Resultat før skatt	6 668 271	1 952 197
Permanente forskjeller	-3 313 458	511 883
Avgitt konsernbidrag	-2 079 088	-2 464 080
<b>Skattepliktig inntekt</b>	<b>1 275 725</b>	<b>0</b>
Betalbar skatt i balansen:		
Betalbar skatt på årets resultat	-273 715	-248 489
Betalbar skatt på avgitt konsernbidrag	-457 399	-542 098
Betalbar skatt på mottatt konsernbidrag	1 011 774	790 587
<b>Sum betalbar skatt i balansen</b>	<b>280 660</b>	<b>0</b>

Skatteeffekten av midlertidige forskjeller som har gitt opphav til utsatt skatt og utsatte skattefordeler, spesifisert på typer av midlertidige forskjeller

	2025	2024	Endring
<b>Utsatt skatt (22 %)</b>	<b>0</b>	<b>0</b>	<b>0</b>

### Note 6 Egenkapital

	Aksjekapital	Overkurs	Udekket tap	Annen egenkapital	Sum egenkapital
Pr. 31.12.2024	1 000 000	9 000 000	0	1 854 663	11 854 663
Årets resultat			0	5 930 212	5 930 212
<b>Pr 31.12.2025</b>	<b>1 000 000</b>	<b>9 000 000</b>	<b>0</b>	<b>7 784 875</b>	<b>17 784 875</b>



## Xlc Holding AS

### Note 7 Aksjonærer

#### AKSJEKAPITALEN I XLC HOLDING AS PR. 31.12 BESTÅR AV:

	Antall	Pålydende	
Ordinære aksjer	1 000	1 000,0	1 000 000
<b>Sum</b>	<b>1 000</b>		<b>1 000 000</b>



#### EIERSTRUKTUR

De største aksjonærene i % pr. 31.12 var:

	Ordinære	Eierandel	Stemmeandel
Merverdi Logistikk AS	500	50,0	50,0
Diva Bergteknikk AS	250	25,0	25,0
Index Eiendom AS	250	25,0	25,0
<b>Totalt antall aksjer</b>	<b>1 000</b>	<b>100,0</b>	<b>100,0</b>