



## ÅRSREGNSKAPET FOR REGNSKAPSÅRET 2019 - GENERELL INFORMASJON

### Enheten

Organisasjonsnummer:	921 584 091
Organisasjonsform:	Aksjeselskap
Foretaksnavn:	GLOBAL FISH HOLDING AS
Forretningsadresse:	Keiser Wilhelms gate 24 6003 ÅLESUND

### Regnskapsår

Årsregnskapets periode:	01.01.2019 - 31.12.2019
-------------------------	-------------------------

### Konsern

Mørselskap i konsern:	Ja
Konsernregnskap lagt ved:	Ja

### Regnskapsregler

Regler for små foretak benyttet:	Nei
Benyttet ved utarbeidelsen av årsregnskapet til selskapet:	Regnskapslovens alminnelige regler
Benyttet ved utarbeidelsen av årsregnskapet til konsernet:	Regnskapslovens alminnelige regler

### Årsregnskapet fastsatt av kompetent organ

Bekreftet av representant for selskapet:	Geir Robin Hoddevik
Dato for fastsettelse av årsregnskapet:	21.05.2020

### Grunnlag for avgivelse

År 2019: Årsregnskapet er elektronisk innlevert  
År 2018: Tall er hentet fra elektronisk innlevert årsregnskap fra 2019

*Det er ikke krav til at årsregnskapet m.v. som sendes til Regnskapsregisteret er undertegnet. Kontrollen på at dette er utført ligger hos revisor/enhetens øverste organ. Sikkerheten ivaretas ved at innsender har rolle/rettighet for innsending av årsregnskapet via Altinn, og ved at det bekreftes at årsregnskapet er fastsatt av kompetent organ.*

Brønnøysundregistrene, 20.07.2021



## Resultatregnskap

Beløp i: NOK	Note	2019	2018
<b>RESULTATREGNSKAP</b>			
<b>Kostnader</b>			
Annen driftskostnad	2	62 683	
<b>Sum kostnader</b>		<b>62 683</b>	
<b>Driftsresultat</b>		<b>-62 683</b>	
<b>Finansinntekter og finanskostnader</b>			
Annen renteinntekt		331	22
<b>Sum finansinntekter</b>		<b>331</b>	<b>22</b>
Annen rentekostnad	6	107 400	
<b>Sum finanskostnader</b>		<b>107 400</b>	
<b>Netto finans</b>		<b>-107 069</b>	<b>22</b>
<b>Ordinært resultat før skattekostnad</b>		<b>-169 752</b>	<b>22</b>
Skattekostnad på ordinært resultat	4		
<b>Ordinært resultat etter skattekostnad</b>		<b>-169 752</b>	<b>22</b>
<b>Årsresultat</b>		<b>-169 752</b>	<b>22</b>
<b>Årsresultat etter minoritetsinteresser</b>		<b>-169 752</b>	<b>22</b>
<b>Totalresultat</b>		<b>-169 752</b>	<b>22</b>
<b>Overføringer og disponeringer</b>			
Udekket tap		-169 730	
Avsatt til annen egenkapital			22
Overført fra annen egenkapital		-22	
<b>Sum overføringer og disponeringer</b>	5	<b>-169 752</b>	<b>22</b>



## Balanse

Beløp i: NOK	Note	2019	2018
<b>BALANSE - EIENDELER</b>			
<b>Anleggsmidler</b>			
<b>Immaterielle eiendeler</b>			
Utsatt skattefordel	4		
<b>Finansielle anleggsmidler</b>			
Investering i datterselskap	3	8 000 000	8 000 000
Investering i annet foretak i samme konsern	3		
Investeringer i tilknyttet selskap	3	3 838 000	4 150 000
<b>Sum finansielle anleggsmidler</b>		<b>11 838 000</b>	<b>12 150 000</b>
<b>Sum anleggsmidler</b>		<b>11 838 000</b>	<b>12 150 000</b>
<b>Omløpsmidler</b>			
<b>Varer</b>			
<b>Bankinnskudd, kontanter og lignende</b>			
Bankinnskudd, kontanter o.l.		395 670	146 022
<b>Sum bankinnskudd, kontanter og lignende</b>		<b>395 670</b>	<b>146 022</b>
<b>Sum omløpsmidler</b>		<b>395 670</b>	<b>146 022</b>
<b>SUM EIENDELER</b>		<b>12 233 670</b>	<b>12 296 022</b>
<b>BALANSE - EGENKAPITAL OG GJELD</b>			
<b>Egenkapital</b>			
<b>Innskutt egenkapital</b>			
Aksjekapital	5, 6	8 000 000	8 000 000
Beholdning av egne aksjer	6		
<b>Sum innskutt egenkapital</b>		<b>8 000 000</b>	<b>8 000 000</b>
<b>Opptjent egenkapital</b>			
Annen egenkapital	5		22
Udekket tap	5	169 730	



## Balanse

<b>Beløp i: NOK</b>	<b>Note</b>	<b>2019</b>	<b>2018</b>
<b>Sum opptjent egenkapital</b>		<b>-169 730</b>	<b>22</b>
<b>Sum egenkapital</b>	<b>5</b>	<b>7 830 270</b>	<b>8 000 022</b>
<b>Gjeld</b>			
<b>Langsiktig gjeld</b>			
Utsatt skatt	4		
<b>Annen langsiktig gjeld</b>			
Øvrig langsiktig gjeld	6	4 296 000	4 296 000
<b>Sum annen langsiktig gjeld</b>		<b>4 296 000</b>	<b>4 296 000</b>
<b>Sum langsiktig gjeld</b>		<b>4 296 000</b>	<b>4 296 000</b>
<b>Kortsiktig gjeld</b>			
Betalbar skatt	4		
Annen kortsiktig gjeld		107 400	
<b>Sum kortsiktig gjeld</b>		<b>107 400</b>	
<b>Sum gjeld</b>		<b>4 403 400</b>	<b>4 296 000</b>
<b>SUM EGENKAPITAL OG GJELD</b>		<b>12 233 670</b>	<b>12 296 022</b>



## Konsernets resultatregnskap

Beløp i: NOK	Note	2019	2018
<b>RESULTATREGNSKAP</b>			
<b>Inntekter</b>			
Salgsinntekt	4	508 617 074	269 247 342
Andre driftsinntekter		4 108 144	903 843
<b>Sum inntekter</b>		<b>512 725 219</b>	<b>270 151 185</b>
<b>Kostnader</b>			
Varekostnad		439 505 449	220 613 602
Personalkostnader	5	32 520 077	24 752 624
Ordinære avskrivninger	7	7 080 477	4 177 150
Prosjektkostnader Kaupanes			272 496
Andre driftskostnader	5, 8	27 294 476	24 165 502
<b>Sum kostnader</b>		<b>506 400 478</b>	<b>273 981 374</b>
<b>Driftsresultat</b>		<b>6 324 740</b>	<b>-3 830 188</b>
<b>Finansinntekter og finanskostnader</b>			
Inntekt på investering i tilknyttet selskap	9	1 303 736	
Andre finansinntekter	3	220 646	3 222 664
<b>Sum finansinntekter</b>		<b>1 524 382</b>	<b>3 222 664</b>
Andre finanskostnader	3	14 515 872	11 320 875
<b>Sum finanskostnader</b>		<b>14 515 872</b>	<b>11 320 875</b>
<b>Netto finans</b>		<b>-12 991 490</b>	<b>-8 098 211</b>
<b>Ordinært resultat før skattekostnad</b>		<b>-6 666 750</b>	<b>-11 928 400</b>
Skattekostnad på ordinært resultat	14	-1 872 456	-2 203 828
<b>Ordinært resultat etter skattekostnad</b>		<b>-4 794 294</b>	<b>-9 724 572</b>
<b>Årsresultat</b>		<b>-4 794 294</b>	<b>-9 724 572</b>
<b>Årsresultat etter minoritetsinteresser</b>		<b>-4 794 294</b>	<b>-9 724 572</b>
<b>Totalresultat</b>		<b>-4 794 294</b>	<b>-9 724 572</b>



## Konsernets resultatregnskap

<b>Beløp i: NOK</b>	<b>Note</b>	<b>2019</b>	<b>2018</b>
<b>Overføringer og disponeringer</b>			
Overført fra annen egenkapital		-4 794 294	-9 724 572
<b>Sum overføringer og disponeringer</b>	15	<b>-4 794 294</b>	<b>-9 724 572</b>



## Konsernets balanse

Beløp i: NOK	Note	2019	2018
<b>BALANSE - EIENDELER</b>			
<b>Anleggsmidler</b>			
<b>Immaterielle eiendeler</b>			
Utsatt skattefordel	14	3 448 561	1 576 105
<b>Sum immaterielle eiendeler</b>		<b>3 448 561</b>	<b>1 576 105</b>
<b>Varige driftsmidler</b>			
Bygninger	7, 12	101 415 000	98 939 999
Maskiner og anlegg	7, 12	25 803 541	24 708 428
Driftsløsøre, inventar o.l.	7, 12		
<b>Sum varige driftsmidler</b>		<b>127 218 541</b>	<b>123 648 427</b>
<b>Finansielle anleggsmidler</b>			
Investeringer i tilknyttet selskap	9	4 163 979	4 150 000
Andre fordringer	8, 10	8 644 895	9 012 275
<b>Sum finansielle anleggsmidler</b>		<b>12 808 874</b>	<b>13 162 275</b>
<b>Sum anleggsmidler</b>		<b>143 475 976</b>	<b>138 386 807</b>
<b>Omløpsmidler</b>			
<b>Varer</b>			
Lager av varer og annen beholdning	11, 12	79 552 226	45 347 696
<b>Sum varer</b>		<b>79 552 226</b>	<b>45 347 696</b>
<b>Fordringer</b>			
Kundefordringer	12	74 867 364	42 588 518
Andre kortsiktige fordringer	12	7 712 831	9 003 033
<b>Sum fordringer</b>		<b>82 580 195</b>	<b>51 591 552</b>
<b>Bankinnskudd, kontanter og lignende</b>			
Bankinnskudd, kontanter o.l.	6	7 412 877	23 670 593
<b>Sum bankinnskudd, kontanter og lignende</b>		<b>7 412 877</b>	<b>23 670 593</b>
<b>Sum omløpsmidler</b>		<b>169 545 298</b>	<b>120 609 841</b>
<b>SUM EIENDELER</b>		<b>313 021 274</b>	<b>258 996 648</b>



## Konsernets balanse

Beløp i: NOK	Note	2019	2018
<b>BALANSE - EGENKAPITAL OG GJELD</b>			
<b>Egenkapital</b>			
<b>Innskutt egenkapital</b>			
Aksjekapital	16	8 000 000	8 000 000
<b>Sum innskutt egenkapital</b>		<b>8 000 000</b>	<b>8 000 000</b>
<b>Opptjent egenkapital</b>			
Annen egenkapital		13 898 973	16 321 956
Minoritetsinteresser		13 843 311	16 214 622
<b>Sum opptjent egenkapital</b>		<b>27 742 284</b>	<b>32 536 578</b>
<b>Sum egenkapital</b>	15, 16	<b>35 742 284</b>	<b>40 536 578</b>
<b>Gjeld</b>			
<b>Langsiktig gjeld</b>			
Utsatt skatt	14		
<b>Annen langsiktig gjeld</b>			
Gjeld til kredittinstitusjoner	12	89 000 000	73 075 000
Ansvarlig lånekapital	13	40 222 715	25 072 968
Lån fra aksjonærer		4 296 000	4 296 000
<b>Sum annen langsiktig gjeld</b>		<b>133 518 715</b>	<b>102 443 968</b>
<b>Sum langsiktig gjeld</b>		<b>133 518 715</b>	<b>102 443 968</b>
<b>Kortsiktig gjeld</b>			
Kassakreditt	6, 12	131 717 852	76 070 398
Leverandørgjeld		4 855 639	30 810 567
Betalbar skatt	14		
Skyldig offentlige avgifter		2 287 837	2 690 744
Annen kortsiktig gjeld		4 898 947	6 444 394
<b>Sum kortsiktig gjeld</b>		<b>143 760 275</b>	<b>116 016 103</b>
<b>Sum gjeld</b>		<b>277 278 989</b>	<b>218 460 071</b>
<b>SUM EGENKAPITAL OG GJELD</b>		<b>313 021 274</b>	<b>258 996 648</b>



## Konsernets balanse

<b>Beløp i: NOK</b>	<b>Note</b>	<b>2019</b>	<b>2018</b>
---------------------	-------------	-------------	-------------

---



BDO AS  
Nesevegen 3  
Postboks 93  
6067 Ulsteinvik

## Uavhengig revisors beretning

Til generalforsamlingen i Global Fish Holding AS

Uttalelse om revisjonen av årsregnskapet

### Konklusjon

---

Vi har revidert Global Fish Holding AS sitt årsregnskap.

#### Årsregnskapet består av:

- Selskapsregnskapet, som består av balanse per 31. desember 2019, resultatregnskap og kontantstrømoppstilling for regnskapsåret avsluttet per denne datoen og noter, herunder et sammendrag av viktige regnskapsprinsipper, og
- Konsernregnskapet, som består av balanse per 31. desember 2019, resultatregnskap og kontantstrømoppstilling for regnskapsåret avsluttet per denne datoen og noter, herunder et sammendrag av viktige regnskapsprinsipper.

#### Etter vår mening:

- Er årsregnskapet avgitt i samsvar med lov og forskrifter
- Gir selskapsregnskapet et rettviseende bilde av den finansielle stillingen til Global Fish Holding AS per 31. desember 2019 og av selskapets resultater og kontantstrømmer for regnskapsåret som ble avsluttet per denne datoen i samsvar med regnskapslovens regler og god regnskapsskikk i Norge
- Gir konsernregnskapet et rettviseende bilde av den finansielle stillingen til konsernet Global Fish Holding AS per 31. desember 2019 og av konsernets resultater og kontantstrømmer for regnskapsåret som ble avsluttet per denne datoen i samsvar med regnskapslovens regler og god regnskapsskikk i Norge.

### Grunnlag for konklusjonen

---

Vi har gjennomført revisjonen i samsvar med lov, forskrift og god revisjonsskikk i Norge, herunder de internasjonale revisjonsstandardene International Standards on Auditing (ISA-ene). Våre oppgaver og plikter i henhold til disse standardene er beskrevet i Revisors oppgaver og plikter ved revisjon av årsregnskapet. Vi er uavhengige av selskapet slik det kreves i lov og forskrift, og har overholdt våre øvrige etiske forpliktelser i samsvar med disse kravene. Etter vår oppfatning er innhentet revisjonsbevis tilstrekkelig og hensiktsmessig som grunnlag for vår konklusjon.

### Annen informasjon

---

Ledelsen er ansvarlig for annen informasjon. Annen informasjon består av årsberetningen.

Vår uttalelse om revisjonen av årsregnskapet dekker ikke annen informasjon, og vi attesterer ikke den andre informasjonen.



I forbindelse med revisjonen av årsregnskapet er det vår oppgave å lese annen informasjon identifisert ovenfor med det formål å vurdere hvorvidt det foreligger vesentlig inkonsistens mellom annen informasjon og årsregnskapet, kunnskap vi har opparbeidet oss under revisjonen, eller hvorvidt den tilsynelatende inneholder vesentlig feilinformasjon.

Dersom vi, på bakgrunn av arbeidet vi har utført, konkluderer med at disse andre opplysningene inneholder vesentlig feilinformasjon, er vi pålagt å uttale oss om dette. Vi har ingenting å rapportere i så henseende.

## Styrets ansvar for årsregnskapet

Styret (ledelsen) er ansvarlig for å utarbeide årsregnskapet i samsvar med lov og forskrifter, herunder for at det gir et rettviseende bilde i samsvar med regnskapslovens regler og god regnskapsskikk i Norge. Ledelsen er også ansvarlig for slik intern kontroll som den finner nødvendig for å kunne utarbeide et årsregnskap som ikke inneholder vesentlig feilinformasjon, verken som følge av misligheter eller utilsiktede feil.

Ved utarbeidelsen av årsregnskapet må ledelsen ta standpunkt til selskapets og konsernets evne til fortsatt drift og opplyse om forhold av betydning for fortsatt drift. Forutsetningen om fortsatt drift skal legges til grunn for årsregnskapet så lenge det ikke er sannsynlig at virksomheten vil bli avvirket.

## Revisors oppgaver og plikter ved revisjonen av årsregnskapet

Vårt mål er å oppnå betryggende sikkerhet for at årsregnskapet som helhet ikke inneholder vesentlig feilinformasjon, verken som følge av misligheter eller utilsiktede feil, og å avgi en revisjonsberetning som inneholder vår konklusjon. Betryggende sikkerhet er en høy grad av sikkerhet, men ingen garanti for at en revisjon utført i samsvar med lov, forskrift og god revisjonsskikk i Norge, herunder ISA-ene, alltid vil avdekke vesentlig feilinformasjon som eksisterer. Feilinformasjon kan oppstå som følge av misligheter eller utilsiktede feil. Feilinformasjon blir vurdert som vesentlig dersom den enkeltvis eller samlet med rimelighet kan forventes å påvirke økonomiske beslutninger som brukerne foretar basert på årsregnskapet.

For videre beskrivelse av revisors oppgaver og plikter vises det til:  
<https://revisorforeningen.no/revisjonsberetninger>

## Uttalelse om andre lovmessige krav

### Konklusjon om årsberetningen


Basert på vår revisjon av årsregnskapet som beskrevet ovenfor, mener vi at opplysningene i årsberetningen om årsregnskapet og forutsetningen om fortsatt drift er konsistente med årsregnskapet og i samsvar med lov og forskrifter.

### Konklusjon om registrering og dokumentasjon

Basert på vår revisjon av årsregnskapet som beskrevet ovenfor, og kontrollhandlinger vi har funnet nødvendig i henhold til internasjonal standard for attestasjonsoppdrag (ISAE) 3000 «Attestasjonsoppdrag som ikke er revisjon eller forenklet revisorkontroll av historisk finansiell informasjon», mener vi at ledelsen har oppfylt sin plikt til å sørge for ordentlig og oversiktlig registrering og dokumentasjon av selskapets og konsernets regnskapsopplysninger i samsvar med lov og god bokføringsskikk i Norge.



Ulsteinvik, 19. mai 2020  
BDO AS



---

Thor Martin Eidem  
statsautorisert revisor



## Global Fish Holding AS

Organisasjonsnummer 921 584 091

### ÅRSBERETNING FOR 2019

#### Virksomhetens art og lokalisering

Konsernet består av tre selskap. Morselskapet, Global Fish AS og Global Florø AS. Morselskapet har ingen annen oppgavene enn å eie datterselskapene. Selskapet er lokalisert i Ålesund kommune. Datterselskapene driver mottak og produksjon av pelagisk fisk med produksjonsanlegg i Flora kommune.

#### Fortsatt drift

I samsvar med regnskapslovens § 3-3 bekreftes det at forutsetningen om fortsatt drift er lagt til grunn ved utarbeidelsen av regnskapet for morselskapet og konsernet

#### Redegjørelse for årsregnskapet

Årsberetningen for 2019 omfatter både selskapsregnskapet for morselskapet og konsernregnskapet. Global Fish Holding AS eier 60 % av aksjene i Global Fish AS. De øvrige aksjonærene er Lofoten Viking AS. Global Fish AS eier 100% av aksjene i Global Florø AS. Global Fish AS ble stiftet i 2012 og Global Florø AS (under navnet Global Egersund AS) ble stiftet i 2013. Produksjonsfasilitetene ble i 2018 flyttet til Flora kommune. Oppstartsfasen ved anlegget i Florø har medført noen utfordringer og man har i 2019 arbeidet med å få anlegget i den stand styret ønsker. Det er gjort til dels store investeringer i 2019. Eierne har tilført nødvendig kapital til å dekke dette også i 2019.

Global Fish Holding AS har ett årsunderskudd på -kr 169.752,- mens konsernet samlet viser ett underskudd på -kr 4.794.294,-.

Styret mener at årsregnskapene gir et rettviseende bilde av selskapets og konsernets eiendeler og gjeld, finansiell stilling og resultat.

#### Finansiell risiko

Selskapets og konsernets omsetning er basert på produksjon og trading av fiskeprodukter. Det vil derfor hefte en begrenset kredittrisiko ved utestående fordringer

Selskapet og konsernet selger store deler av sine varer i fremmed valuta og er derfor eksponert for endringer i valutakurser. Man prøver å redusere risikoen med valutasvingninger via sikringsinstrumenter.

Andre risiko elementer er tilgang til ressurser og endringer i markedets behov og preferanser.

#### Arbeidsmiljø og likestilling



Det er ingen ansatte i morselskapet. Arbeidsmiljøet i bedriftene for øvrig anses som tilfredsstillende og der er ikke iverksatt tiltak på dette området som har betydning for arbeidsmiljøet.

Man fører oversikt over sykefravær i henhold til gjeldende lover og forskrifter. I året 2019 er svært lavt sykefravær. Det er heller ikke registrert ulykker i regnskapsåret.

Konsernet har innarbeidet en ansettelsespolitikk som tar sikte på at det ikke skal forekomme forskjellsbehandling grunnet kjønn ved ansettelser i selskapet..

**Tiltak for å hindre diskriminering mv.**

Bedriftene arbeider aktivt for å fremme likestilling, sikre like muligheter og rettigheter og hindre diskriminering på grunn av etnisitet, nasjonal opprinnelse, hudfarge, språk og religion/livssyn.

**Ytre miljø**


Styret mener at selskapets og konsernets virksomhet ikke forurensrer det ytre miljø i vesentlig grad. Det utføres kildesortering av avfall i henhold til kommunale vedtekter. Datterselskapet innehar nødvendige godkjenninger for produksjon og utslipp av prosessvann.

**Forskning- og utviklingsaktiviteter**


Selskapet og konsernet har hatt betydelig forsknings- og utviklingsarbeid i gang ved planlegging av nytt og fremtidsrettet anlegg i Florø.


Ålesund, 11.05.2020

  
Jan Otto Høddevik  
styreleder

  
Sigurd Strand Teige

  
Terje Teige

  
Geir Robin Høddevik

  
Birger Flågan Dahl



# Årsregnskap 2019

## GLOBAL FISH HOLDING AS

Resultatregnskap  
Balanse  
Kontantstrøm  
Noter til regnskapet

Org.nr.: 921 584 091



**Resultatregnskap**  
**GLOBAL FISH HOLDING AS**

<b>Driftsinntekter og driftskostnader</b>	<b>Note</b>	<b>2019</b>	<b>2018</b>
Annen driftskostnad	2	62 683	0
<b>Sum driftskostnader</b>		<b>62 683</b>	<b>0</b>
<b>Driftsresultat</b>		<b>-62 683</b>	<b>0</b>
<b>Finansinntekter og finanskostnader</b>			
Annen renteinntekt		331	22
Annen rentekostnad	6	107 400	0
<b>Resultat av finansposter</b>		<b>-107 069</b>	<b>22</b>
<b>Ordinært resultat før skattekostnad</b>		<b>-169 752</b>	<b>22</b>
Skattekostnad på ordinært resultat	4	0	0
<b>Årsresultat</b>		<b>-169 752</b>	<b>22</b>
<b>Overføringer</b>			
Avsatt til annen egenkapital		0	22
Overført til udekket tap		169 730	0
Overført fra annen egenkapital		22	0
<b>Sum overføringer</b>	<b>5</b>	<b>-169 752</b>	<b>22</b>



**Balanse**  
**GLOBAL FISH HOLDING AS**


Eiendeler	Note	2019	2018
<b>Anleggsmidler</b>			
<i>Finansielle anleggsmidler</i>			
Investeringer i datterselskap	3	8 000 000	8 000 000
Investeringer i tilknyttet selskap	3	3 838 000	4 150 000
<b>Sum finansielle anleggsmidler</b>		<b><u>11 838 000</u></b>	<b><u>12 150 000</u></b>
<b>Sum anleggsmidler</b>		<b><u>11 838 000</u></b>	<b><u>12 150 000</u></b>
<b>Omløpsmidler</b>			
<i>Bankinnskudd, kontanter o.l</i>			
Bankinnskudd, kontanter o.l.		395 670	146 022
<b>Sum bankinnskudd, kontanter o.l</b>		<b><u>395 670</u></b>	<b><u>146 022</u></b>
<b>Sum omløpsmidler</b>		<b><u>395 670</u></b>	<b><u>146 022</u></b>
<b>Sum eiendeler</b>		<b><u>12 233 670</u></b>	<b><u>12 296 022</u></b>




**Balanse**  
**GLOBAL FISH HOLDING AS**


Egenkapital og gjeld	Note	2019	2018
<b>Egenkapital</b>			
<i>Innskutt egenkapital</i>			
Aksjekapital	5, 6	8 000 000	8 000 000
Sum innskutt egenkapital		<u>8 000 000</u>	<u>8 000 000</u>
<i>Opptjent egenkapital</i>			
Annen egenkapital	5	0	22
Udekket tap	5	-169 730	0
Sum opptjent egenkapital		<u>-169 730</u>	<u>22</u>
Sum egenkapital	5	7 830 270	8 000 022
<b>Gjeld</b>			
<i>Annen langsiktig gjeld</i>			
Øvrig langsiktig gjeld	6	4 296 000	4 296 000
Sum annen langsiktig gjeld		<u>4 296 000</u>	<u>4 296 000</u>
<i>Kortsiktig gjeld</i>			
Annen kortsiktig gjeld		107 400	0
Sum kortsiktig gjeld		<u>107 400</u>	<u>0</u>
Sum gjeld		4 403 400	4 296 000
Sum egenkapital og gjeld		<u>12 233 670</u>	<u>12 296 022</u>


Alesund, den \_\_\_/\_\_\_ - 2020  
Styret i GLOBAL FISH HOLDING AS

  
Jan Otto Hoddevik  
Styretleder

  
Geir Robin Hoddevik  
Styremedlem

  
Terje Teige  
Styremedlem

  
Bjørger Haugan Dahl  
Styremedlem

  
Sigurd Strand/Teige  
Styremedlem



**Indirekte kontantstrøm**  
**GLOBAL FISH HOLDING AS**

<b>Kontantstrømmer fra operasjonelle aktiviteter</b>	<b>Note</b>	<b>2019</b>	<b>2018</b>
Resultat før skattekostnad		-169 752	22
Endring i andre tidsavgrensingsposter		107 400	0
<b>Netto kontantstrøm fra operasjonelle aktiviteter</b>		<b>-62 352</b>	<b>22</b>
<b>Kontantstrømmer fra investeringsaktiviteter</b>			
Innbetalinger ved salg av aksjer og andeler i andre foretak		312 000	0
Utbetalinger ved kjøp av aksjer og andeler i andre foretak		0	-4 150 000
<b>Netto kontantstrøm fra investeringsaktiviteter</b>		<b>312 000</b>	<b>-4 150 000</b>
<b>Kontantstrømmer fra finansieringsaktiviteter</b>			
Innbetalinger ved opptak av ny langsiktig gjeld		0	4 296 000
<b>Netto kontantstrøm fra finansieringsaktiviteter</b>		<b>0</b>	<b>4 296 000</b>
<b>Netto endring i kontanter og kontantekvivalenter</b>			
Beh. av kont. og kontantekvivalenter ved per. begynnelse		249 648	146 022
Beh. av kont. og kontantekvivalenter ved per. slutt		146 022	0
		<b>395 670</b>	<b>146 022</b>



## Noter til regnskapet 2019

### Note 1 Regnskapsprinsipper

Årsregnskapet er satt opp i samsvar med regnskapsloven og god regnskapsskikk for øvrige foretak. Forutsetningen om fortsatt drift er lagt til grunn ved utarbeidelsen.

### Bruk av estimater

Utarbeidelse av regnskap i samsvar med regnskapsloven krever bruk av estimater. Videre krever anvendelse av selskapets regnskapsprinsipper at ledelsen må utøve skjønn. Områder som i stor grad inneholder slike skjønsmessige vurderinger, høy grad av kompleksitet, eller områder hvor forutsetninger og estimater er vesentlige for årsregnskapet, er beskrevet i notene.

### Klassifisering og vurdering av balanseposter

Eiendeler bestemt til varig eie eller bruk er klassifisert som anleggsmidler. Anleggsmidler er vurdert til anskaffelseskost. Omløpsmidler og kortsiktig gjeld omfatter normalt poster som forfaller til betaling innen ett år etter balansedagen, samt poster som knytter seg til varekretsløpet. Omløpsmidler vurderes til laveste verdi av anskaffelseskost og antatt virkelig verdi.

Fordringer klassifiseres som omløpsmidler hvis de skal tilbakebetales i løpet av ett år. For gjeld er analoge kriterier lagt til grunn. Første års avdrag på langsiktige fordringer og langsiktig gjeld klassifiseres likevel ikke som omløpsmiddel og kortsiktig gjeld.

Enkelte poster er vurdert etter andre regler. Postene det gjelder vil være blant de postene som omhandles nedenfor.

### Nedskrivning av anleggsmidler

Ved indikasjon på at balanseført verdi av et anleggsmiddel er høyere enn virkelig verdi, foretas det test for verdifall. Testen foretas for det laveste nivå av anleggsmidler som har selvstendige kontantstrømmer. Hvis balanseført verdi er høyere enn både salgsverdi og gjenvinnbart beløp, foretas det nedskrivning til det høyeste av salgsverdi og gjenvinnbart beløp. Gjenvinnbart beløp er det høyeste av netto salgsverdi og bruksverdi. Bruksverdi er nåverdi av fremtidige kontantstrømmer knyttet til eiendelen.

Tidligere nedskrivninger, med unntak for nedskrivning av goodwill, reverseres hvis grunnlaget for nedskrivningen ikke lenger er til stede.

### Investeringer i andre selskaper

Kostmetoden brukes som prinsipp for investeringer i andre selskaper. Kostprisen økes når midler tilføres ved kapitalutvidelse. Mottatte utdelinger resultatføres i utgangspunktet som inntekt.

Utbytte/konsernbidrag fra datterselskap regnskapsføres det samme året som datterselskapet avsetter beløpet. Utbytte fra andre selskaper regnskapsføres som finansinntekt når utbyttet er vedtatt.

Investeringene blir nedskrevet til virkelig verdi dersom verdifallet ikke er forbigående

### Fordringer

Kundefordringer og andre fordringer er oppført i balansen til pålydende etter fradrag for avsetning til forventet tap. Avsetning for tap gjøres på grunnlag av individuelle vurderinger av de enkelte fordringene. I tillegg gjøres det for øvrige kundefordringer en uspesifisert avsetning for å dekke antatt tap.

### Skatt

Skattekostnaden i resultatregnskapet omfatter både periodens betalbare skatt og endring i utsatt skatt. Utsatt skatt beregnes med 22 % på grunnlag av de midlertidige forskjeller som eksisterer mellom regnskapsmessige og skattemessige verdier, samt eventuelt ligningsmessig underskudd til fremføring ved utgangen av regnskapsåret. Skatteøkende og skattereduserende midlertidige forskjeller som reverserer eller kan reversere i samme periode er utlignet og nettoført. Utsatt skatt på merverdier i forbindelse med oppkjøp av datterselskap blir ikke utlignet.

### Kontantstrømoppstilling

Kontantstrømoppstillingen utarbeides etter den indirekte metoden. Kontanter og kontantekvivalenter omfatter kontanter, bankinnskudd and andre kortsiktige, likvide plasseringer som umiddelbart og med uvesentlig kursrisiko kan konverteres til kjente kontantbeløp og med gjenværende løpetid mindre enn tre måneder fra anskaffelsesdato.



## Noter til regnskapet 2019

### Note 2 Lønnskostnader, ingen ansatte

Det er ikke utbetalt ytelser til styret eller ledende personer i 2019.

Det er ikke gitt lån/sikkerhetsstillelse til daglig leder, styrets leder eller andre nærstående parter.

### OTP

Selskapet har ingen ansatte og er følgelig ikke pliktet å til å ha tjenestepensjonsordning etter lov om obligatorisk tjenestepensjon.

### Revisor

Kostnadsført revisjonshonorar for 2019 utgjør kr 33 750.  
I tillegg kommer honorar for andre tjenester med kr 27 500.  
Beløpene er inklusiv merverdiavgift.

### Note 3 Investering i datterselskap, tilknyttet selskap og felleskontrollert virksomhet

Investeringene i datterselskap, tilknyttet selskap og felleskontrollert virksomhet regnskapsføres etter kostmetoden.

#### Aksjer i datterselskap

Selskap	Forretnings- kontor	Eier- /stemmeandel	Bokført kostpris	Årets resultat	EK pr. 31.12
Global Fish AS	Ålesund	60 %	8 000 000	-2 979 835	38 531 759

#### Aksjer i tilknyttet selskap

Selskap	Forretnings- kontor	Eier- /stemmeandel	Bokført kostpris	Årets resultat	EK pr. 31.12
Global Sales AS	Ålesund	38,4 %	3 838 000	3 396 759	10 849 345



## Noter til regnskapet 2019

### Note 4 Skatt

<b>Årets skattekostnad</b>	<b>2019</b>	<b>2018</b>
Resultatført skatt på ordinært resultat:		
Betalbar skatt	0	0
Endring i utsatt skattefordel	0	0
<b>Skattekostnad ordinært resultat</b>	<b>0</b>	<b>0</b>
Skattepliktig inntekt:		
Ordinært resultat før skatt	-169 752	22
Permanente forskjeller	0	0
Endring i midlertidige forskjeller	0	0
<b>Skattepliktig inntekt</b>	<b>-169 752</b>	<b>22</b>
Betalbar skatt i balansen:		
Betalbar skatt på årets resultat	0	0
<b>Sum betalbar skatt i balansen</b>	<b>0</b>	<b>0</b>

Skatteeffekten av midlertidige forskjeller og underskudd til fremføring som har gitt opphav til utsatt skatt og utsatte skattefordeler, spesifisert på typer av midlertidige forskjeller:

	<b>2019</b>	<b>2018</b>	<b>Endring</b>
Akkumulert fremførbart underskudd	-169 752	0	169 752
<b>Grunnlag for utsatt skattefordel</b>	<b>-169 752</b>	<b>0</b>	<b>169 752</b>
<b>Utsatt skattefordel (22 %)</b>	<b>-37 345</b>	<b>0</b>	<b>37 345</b>
Effekt av endring av skattesats			

I henhold til god regnskapsskikk balanseføres ikke utsatt skattefordel.

### Note 5 Egenkapital

	<b>Aksjekapital</b>	<b>Annen egenkapital</b>	<b>Sum egenkapital</b>
Pr. 01.01	8 000 000	22	8 000 022
Årets resultat		-169 752	-169 752
<b>Pr 31.12</b>	<b>8 000 000</b>	<b>-169 730</b>	<b>7 830 270</b>



## Noter til regnskapet 2019

### Note 6 Aksjonærer

Aksjekapitalen i GLOBAL FISH HOLDING AS pr. 31.12 består av:

	<b>Antall</b>	<b>Pålydende</b>	<b>Bokført</b>
Ordinære aksjer	4 000	2 000,00	8 000 000
<b>Sum</b>	<b>4 000</b>		<b>8 000 000</b>

### Eierstruktur

De største aksjonærene i % pr. 31.12 var:

	<b>Ordinære</b>	<b>Eierandel</b>	<b>Stemmeandel</b>
EBIC AS	1 040	26,0	26,0
Thonipa AS	1 040	26,0	26,0
Dahl Fiskeri AS	960	24,0	24,0
Teigebris AS	480	12,0	12,0
Teigenes AS	480	12,0	12,0
<b>Totalt antall aksjer</b>	<b>4 000</b>	<b>100,0</b>	<b>100,0</b>

Aksjonærene har lånt selskapet kr 4 296 000. Lånene er renteberegnet bokført som annen rentekostnad kr 107 400.



# **Konsernregnskap**

2019

## **Global Fish Holding AS**

Org.nr. 921 584 091



<b>Resultat - konsern</b>			
Global Fish Holding AS			
<b>Driftsinntekter og -kostnader</b>	<b>Note</b>	<b>2019</b>	<b>2018</b>
Salgsinntekt	4	508 617 074	269 247 342
Andre driftsinntekter		4 108 144	903 843
<b>Sum driftsinntekter</b>		<b>512 725 219</b>	<b>270 151 185</b>
Varekostnad		439 505 449	220 613 602
Personalkostnader	5	32 520 077	24 752 624
Ordinære avskrivninger	7	7 080 477	4 177 150
Prosjektkostnader Kaupanes		0	272 496
Andre driftskostnader	5, 8	27 294 476	24 165 502
<b>Sum driftskostnader</b>		<b>506 400 478</b>	<b>273 981 374</b>
<b>Driftsresultat</b>		<b>6 324 740</b>	<b>-3 830 188</b>
<b>Finansinntekter og -kostnader</b>			
Inntekt på investering i tilknyttet selskap	9	1 303 736	0
Andre finansinntekter	3	220 646	3 222 664
Andre finanskostnader	3	14 515 872	11 320 875
<b>Resultat av finansposter</b>		<b>-12 991 490</b>	<b>-8 098 211</b>
<b>Ordinært resultat før skattekostnad</b>		<b>-6 666 750</b>	<b>-11 928 400</b>
Skattekostnad på ordinært resultat	14	-1 872 456	-2 203 828
<b>Årets resultat</b>		<b>-4 794 294</b>	<b>-9 724 572</b>
<b>Overføringer</b>			
Overført fra annen egenkapital		4 794 294	9 724 572
<b>Sum overføringer</b>	15	<b>-4 794 294</b>	<b>-9 724 572</b>



<b>Balanse - konsern</b>			
Global Fish Holding AS			
<b>EIENDELER</b>	<b>Note</b>	<b>2019</b>	<b>2018</b>
<b>Anleggsmidler</b>			
<i>Immaterielle eiendeler</i>			
Utsatt skattefordel	14	3 448 561	1 576 105
<i>Varige driftsmidler</i>			
Bygninger	7, 12	101 415 000	98 939 999
Maskiner og anlegg	7, 12	25 803 541	24 708 428
<i>Finansielle anleggsmidler</i>			
Investeringer i tilknyttet selskap	9	4 163 979	4 150 000
Andre fordringer	8, 10	8 644 895	9 012 275
<b>Sum anleggsmidler</b>		<b><u>143 475 976</u></b>	<b><u>138 386 807</u></b>
<b>Omløpsmidler</b>			
<i>Beholdninger</i>			
Lager av varer og annen beholdning	11, 12	79 552 226	45 347 696
<i>Fordringer</i>			
Kundefordringer	12	74 867 364	42 588 518
Andre kortsiktige fordringer	12	7 712 831	9 003 033
<i>Bankinnskudd, kontanter o.l.</i>			
Bankinnskudd, kontanter o.l.	6	7 412 877	23 670 593
<b>Sum omløpsmidler</b>		<b><u>169 545 298</u></b>	<b><u>120 609 841</u></b>
<b>Sum eiendeler</b>		<b><u>313 021 274</u></b>	<b><u>258 996 648</u></b>




<b>Balanse - konsern</b>			
Global Fish Holding AS			
<b>EGENKAPITAL OG GJELD</b>	<b>Note</b>	<b>2019</b>	<b>2018</b>
<b>Egenkapital</b>			
<i>Innskutt egenkapital</i>			
Aksjekapital	16	8 000 000	8 000 000
<i>Opptjent egenkapital</i>			
Annen egenkapital		13 898 973	16 321 956
Minoritetsinteresser		13 843 311	16 214 622
<b>Sum egenkapital</b>	<b>15, 16</b>	<b><u>35 742 284</u></b>	<b><u>40 536 578</u></b>
<b>Gjeld</b>			
<i>Avsetning for forpliktelser</i>			
<i>Annen langsiktig gjeld</i>			
Pantelån	12	89 000 000	73 075 000
Ansvarlig lånekapital	13	40 222 715	25 072 968
Lån fra aksjonærer		4 296 000	4 296 000
<b>Sum langsiktig gjeld</b>		<b><u>133 518 715</u></b>	<b><u>102 443 968</u></b>
<i>Kortsiktig gjeld</i>			
Kassakreditt	6, 12	131 717 852	76 070 398
Leverandørgjeld		4 855 639	30 810 567
Skyldig offentlige avgifter		2 287 837	2 690 744
Annen kortsiktig gjeld		4 898 947	6 444 394
<b>Sum kortsiktig gjeld</b>		<b><u>143 760 275</u></b>	<b><u>116 016 103</u></b>
<b>Sum gjeld</b>		<b><u>277 278 989</u></b>	<b><u>218 460 071</u></b>
<b>Sum egenkapital og gjeld</b>		<b><u>313 021 274</u></b>	<b><u>258 996 648</u></b>




## Balanse - konsern

Global Fish Holding AS

Alesund, den - 2020  
Styret i Global Fish Holding AS

  
Jan Olav Hordvik  
Styreleder

  
Geir Robin Hordvik  
Styremedlem

  
Sigurd Strand Teige  
Styremedlem

  
Birger Flaugan Dahl  
Styremedlem

  
Terje Teige  
Styremedlem

**Kontantstrømoppstilling 2019**

Global Fish Holding AS - Konsern

	<b>2019</b>	<b>2018</b>
<i><b>Kontantstrømmer fra operasjonelle aktiviteter</b></i>		
Resultat før skattekostnad	-6 666 750	-11 928 400
Periodens betalbar skatt		-924 845
Tap/gevinst ved salg av anleggsmidler	-2 950 251	
Ordinære avskrivninger	7 080 477	4 177 150
Endring varelager	-34 204 531	-32 884 367
Endring kundefordringer og opptjente inntekter	-24 389 614	-4 895 662
Endring leverandørgjeld	-33 844 158	12 067 688
Andre resultatposter uten likviditetseffekt	-1 303 736	
Endring i andre tidsavgrensningsposter	673 868	-12 158 968
<b>Netto kontantstrøm fra operasjonelle aktiviteter</b>	<b>-95 604 695</b>	<b>-46 547 404</b>
<i><b>Kontantstrømmer fra investeringsaktiviteter</b></i>		
Innbetalinger ved salg av varige driftsmidler	7 028 400	
Utbetalinger ved kjøp av varige driftsmidler	-14 715 622	-114 341 529
Innbetalinger ved salg av aksjer og andeler	312 000	
Utbetalinger ved kjøp av aksjer og andeler		-4 150 000
<b>Netto kontantstrøm fra investeringsaktiviteter</b>	<b>-7 375 222</b>	<b>-118 491 529</b>
<i><b>Kontantstrømmer fra finansieringsaktiviteter</b></i>		
Innbetalinger ved opptak av ny langsiktig gjeld	16 850 000	74 000 000
Utbetalinger ved nedbetaling av langsiktig gjeld	-925 000	-4 925 000
Innbetaling ansvarlige lån/nærstående	15 149 747	6 068 968
Netto endring i kassekreditt	55 647 454	76 070 398
Innskudd kapital		35 000 000
<b>Netto kontantstrøm fra finansieringsaktiviteter</b>	<b>86 722 201</b>	<b>186 214 366</b>
<b>Netto endring i kontanter og kontantekv.</b>	<b>-16 257 716</b>	<b>21 175 433</b>
<b>Beholdning av kontanter og kontantekv. 1.1.</b>	<b>23 670 593</b>	<b>2 495 160</b>
<b>Beholdning av kontanter og kontantekv. 31.12</b>	<b>7 412 877</b>	<b>23 670 593</b>

Global Fish Holding AS



## Noter til konsernregnskapet 2019

### Global Fish Holding AS

#### NOTE 1 REGNSKAPSPRINSIPPER

Konsernregnskapet er satt opp i samsvar med regnskapsloven. Det er utarbeidet etter norske regnskapsstandarder og anbefalinger til god regnskapskikk. De viktigste regnskapsprinsippene er beskrevet nedenfor. Global Fish Holding AS ble stiftet 01.09.2018. Aksjer i Global Fish AS ble skutt inn til kontinuitet.

Utarbeidelse av regnskap i samsvar med regnskapsloven krever bruk av estimater. Videre krever anvendelse av regnskapsprinsipper at ledelsen må utøve skjønn. Områder som i stor grad inneholder slike skjønsmessige vurderinger, høy grad av kompleksitet, eller områder hvor forutsetninger og estimater er vesentlige for årsregnskapet, er beskrevet i notene.

Inntektsføring ved salg av varer skjer på leveringstidspunktet. Tjenester inntektsføres i takt med utførelsen.

Anleggsmidler omfatter eiendeler bestemt til varig eie og bruk. Anleggsmidler er vurdert til anskaffelseskost. Varige driftsmidler balanseføres og avskrives over driftsmidlets forventede økonomiske levetid. Direkte vedlikehold av driftsmidler kostnadsføres løpende under driftskostnader, mens påkostninger eller forbedringer tillegges driftsmidlets kostpris og avskrives i takt med driftsmidlet.

Varige driftsmidler nedskrives til gjenvinnbart beløp ved verdifall som forventes ikke å være forbigående. Gjenvinnbart beløp er det høyeste av netto salgsverdi og verdi i bruk. Verdi i bruk er nåverdi av fremtidige kontantstrømmer knyttet til eiendelen. Nedskrivningen reverseres når grunnlaget for nedskrivningen ikke lenger er tilstede.

Omløpsmidler og kortsiktig gjeld omfatter poster som forfaller til betaling innen ett år etter anskaffelsestidspunktet, samt poster som er knyttet til varekretsløpet. Første års avdrag på langsiktige fordringer og langsiktig gjeld klassifiseres likevel ikke som omløpsmiddel og kortsiktig gjeld. Omløpsmidler vurderes til laveste av anskaffelseskost og virkelig verdi. Kortsiktig gjeld balanseføres til nominelt beløp på opptakstidspunktet.

Pengeposter i utenlandsk valuta omregnes til balansedagens kurs. Transaksjoner i utenlandsk valuta omregnes til kursen på transaksjonstidspunktet.

Konsernet bruker terminkontrakter på utenlandsk valuta for å sikre en framtidig vekslingskurs på eksisterende fordringer, eller på rimelig sikring av framtidige innbetalinger i fremmed valuta. Regnskapsmessig klassifiseres terminkontraktene som sikringsinstrumenter. Terminkontrakter som sikrer framtidige innbetalinger, regnskapsføres ikke.

Varelager regnskapsføres til det laveste av anskaffelseskost og netto salgspris. Netto salgspris er estimert salgspris ved ordinær drift etter fradrag for beregnede nødvendige utgifter for gjennomføring av salget. Anskaffelseskost tilordnes ved bruk av FIFO metoden og inkluderer utgifter påløpt ved anskaffelse av varene og kostnader for å bringe varene til nåværende tilstand og plassering.

Kundefordringer og andre fordringer oppføres til pålydende etter fradrag for avsetning til forventet tap. Avsetning til tap gjøres på grunnlag av en individuell vurdering av de enkelte fordringene.



## Noter til konsernregnskapet 2019

### Global Fish Holding AS

#### NOTE 1 REGNSKAPSPRINSIPPER, FORTS.

Skattekostnaden i resultatregnskapet omfatter både periodens betalbare skatt og endring i utsatt skatt. Utsatt skatt er beregnet med 22 % på grunnlag av de midlertidige forskjeller som eksisterer mellom regnskapsmessige og skattemessige verdier, samt skattemessig underskudd til fremføring ved utgangen av regnskapsåret. Skatteøkende og skattereduserende midlertidige forskjeller som reverserer eller kan reversere i samme periode er utlignet. Netto utsatt skattefordel balanseføres i den grad det er sannsynlig at denne kan bli nyttegjort.

Regnskapsprinsippene er for øvrig nærmere omtalt i de tilhørende noter til de enkelte regnskapspostene.

#### NOTE 2 GENERELLE FORHOLD OM KONSERNET

Følgende selskaper er med i konsernet pr. 31.12.:

Selskap	Aksjekapital	Eierandel	
Global Fish Holding AS	8 000 000		Morselskap
Global Fish AS	13 332 000	60 %	Datterselskap
Global Florø AS	18 050 000	60 %	Datter Datterselskap

Oppkjøpsmetoden er benyttet som konsolideringsprinsipp.

Intern omsetning, fordringer og gjeld er eliminert i konsernregnskapet.

Aksjer i datterselskap er eliminert mot egenkapital i datterselskapene.

#### NOTE 3 POSTER SOM ER SAMMENSLÅTT

Posten andre finansinntekter er slått sammen av :

	2019	2018
Valutagevinst	13 879	3 199 982
Andre renteinntekter	195 920	21 290
Andre finansinntekter	10 847	1 392
<b>Sum andre finansinntekter</b>	<b>220 646</b>	<b>3 222 664</b>

Posten andre finanskostnader er slått sammen av:

	2019	2018
Valutatap	1 123 108	5 610 539
Renter ansvarlige lån	955 240	920 968
Renter leasing	2 237 568	
Rentekostnader	9 002 335	4 719 137
Andre rentekostnader	1 197 621	70 231
<b>Sum andre finanskostnader</b>	<b>14 515 872</b>	<b>11 320 875</b>



## Noter til konsernregnskapet 2019

### Global Fish Holding AS

#### NOTE 4 SALGSINNTEKTER

Konsernets virksomhet er foredling og salg av pelagisk fisk. Salget skjer i all hovedsak til Global Sales AS. Salgsinntekter er derfor ikke spesifisert på geografisk marked.

#### NOTE 5 LØNSKOSTNADER, ANTALL ÅRSVERK, GODTGJØRELSER M.M.

Lønnskostnader	2019	2018
Lønn	25 156 998	21 558 999
Lønn prosjektført	-	-2 216 653
Arbeidsgiveravgift	3 794 243	3 230 229
Pensjonskostnader	167 664	115 716
Andre lønnsrelaterte ytelser	3 401 172	2 064 333
<b>Sum</b>	<b>32 520 077</b>	<b>24 752 624</b>

Antall årsverk sysselsatt	65	50
---------------------------	----	----

Ytelser til ledende personer	Daglig leder	Styret
Lønn	375 000	340 000
Andre godtgjørelser	1 464	
<b>Sum</b>	<b>376 464</b>	<b>340 000</b>

Nåværende daglig leder i Global Florø AS ble ansatt i slutten av året. Daglig leder i Global Fish AS er honorert gjennom styrehonorar. Det er ikke ytet lån eller stilt garantier til daglig leder, styreleder eller andre nærstående parter. Honorar til styret i tabellen over gjelder styrehonorar for alle selskap i konsernet

#### Pensjonskostnader

Konsernet er forpliktet til å ha pensjonsordning etter lov om obligatorisk tjenstepensjon. Konsernets pensjonsordninger tilfredsstiller kravene i denne lov. Pensjonsavtalen er en innskuddsordning.

#### Godtgjørelse til revisor fordeles på følgende måte:

Lovpålagt revisjon	360 000
Andre tjenester utenfor revisjonen	61 500
<b>Sum (ekskl. mva)</b>	<b>421 500</b>

#### NOTE 6 BUNDNE MIDLER OG OPPTREKK KASSEKREDITT

Av bankinnskudd vedrører kr 1.080.625,- innskudd på skattetrekkskonto. Kassakreditt er trukket opp med kr - 131.717.852,-. Av bankinnskudd er kr 4 000 000 sperret for oppfyllelse av leiekontrakten i Egersund

**Noter til konsernregnskapet 2019**

Global Fish Holding AS

**NOTE 7 VARIGE DRIFTSMIDLER**

	Bygning, tomter	Maskiner og anlegg	Sum
Anskaffelseskost 1.1	99 669 705	34 428 571	27 320 902
Tilgang kjøpte driftsmidler	5 611 476	10 683 195	114 341 529
Avgang til anskaffelseskost	-	-9 281 890	-9 281 890
<b>Anskaffelseskost 31.12</b>	<b>105 281 181</b>	<b>35 829 876</b>	<b>141 662 431</b>
Akkumulerte avskrivninger pr. 31.12	-3 866 181	-10 026 336	-18 014 005
<b>Bokført verdi pr. 31.12.</b>	<b>101 415 000</b>	<b>25 803 541</b>	<b>123 648 426</b>
Årets avskrivninger	3 136 476	3 037 732	6 174 208
Økonomisk levetid	10-50 år	5-20 år	
Avskrivningsplan	Lineær	Lineær	

**NOTE 8 LEIEAVTALER OG LEASING****Husleie**

Påkostning leide lokaler i Egersund er avskrevet over leieperioden, og var dermed fullt avskrevet ved utløp av leieavtalen 30.04.2019. Årets avskrivning utgjør kr 876 738. Driften foregår nå i egne lokaler i Florø.

**Løpende leasingavtaler på driftsmidler**

Det er inngått avtaler på leie av driftsutstyr.

Type	Avtalen inngått	Avtalen utgår	Årets kostnad
Leasing trucker			1 107 837
Strekcodesystem	jun.15	mai.20	262 527
Batch vekter og pallette	sep.15	aug.20	917 047
Stroppemaskin	sep.16	aug.21	66 737
Luftkompressor			39 494
Overvåkingsutstyr	okt.16	sep.19	41 524
Frysereoler			1 162 299
<b>Sum</b>			<b>3 597 465</b>

I tillegg er det inngått leasingavtale om utstyr i Florø. Avtalen er på kr. 48.500.000, der kr. 8.500.000 er betalt som forskudd pr 31.12.2019. Selskapet har i 2019 betalt renter på avtalen med kr 2 237 568, bokført under andre finanskostnader. Avdragene begynner å løpe i 2020 og går over 8 år

**NOTE 9 INVESTERING I TILKNYTTET SELSKAP (EGENKAPITALMETODEN)**

Inngående balanse 01.01.2019	4 150 000
Solgte aksjer	-312 000
Andel av årets resultat	1 303 736
Overført til/fra selskapet	-977 757
Utgående balanse 31.12.2019	<b>4 163 979</b>

Tilknyttet selskap består av Global Sales AS i Ålesund, der konsernet har eier og stemmeandel på 38,4%

**Noter til konsernregnskapet 2019**

## Global Fish Holding AS

**NOTE 10 FORDRINGER MED FORFALL SENERE ENN ETT ÅR**

	<u>2019</u>	<u>2018</u>
Forskuddsbetalt leasing	8 644 895	9 012 275
<b>Sum</b>	<b><u>8 644 895</u></b>	<b><u>9 012 275</u></b>

**NOTE 11 VARER**

Varer er vurdert til laveste verdi av gjennomsnittlig anskaffelseskost og netto salgsverdi.

	<u>2019</u>	<u>2018</u>
Lager av egentilvirkede ferdigvarer	76 559 896	42 904 629
Lager av innkjøpte handelsvarer	-	169 271
Emballasje/ hjelpestoff	2 992 330	2 273 796
<b>Sum</b>	<b><u>79 552 226</u></b>	<b><u>45 347 696</u></b>

**NOTE 12 PANTSTILLELSER OG LANGSIKTIG GJELD**

	<u>2019</u>	<u>2018</u>
<b>Bokført gjeld sikret ved pant</b>		
Langsiktig gjeld til kredittinstitusjoner	89 000 000	73 075 000
Kortsiktig gjeld til kredittinstitusjoner	131 717 852	76 070 398
<b>Sum</b>	<b><u>220 717 852</u></b>	<b><u>149 145 398</u></b>

**Bokført verdi pantsatte eiendeler :**

Tomter, bygninger	101 415 000	98 939 999
Driftstilbehør	25 803 541	24 708 428
Varelager	79 552 226	45 347 696
Factoring	74 867 364	42 588 518
Andre fordringer	6 455 096	8 841 197
<b>Sum</b>	<b><u>288 093 227</u></b>	<b><u>220 425 838</u></b>

**Gjeld som forfaller mer enn 5 år etter regnskapsårets slutt :**

	<u>2019</u>	<u>2018</u>
Pantelån	67 862 500	54 575 000

Underkonsernet Global Fish er i følge regnskapet i brudd med covenantsavtalen ift. arbeidskapital pr 31.12.2019. Dette er rettet opp i perioderegnskapet pr 31. mars 2020

**NOTE 13 ANSVARLIG LÅNEKAPITAL**

Datterselskapet Global Fish AS har lån fra aksjonærer med til sammen kr. 40.222.715. Lånene er renteberegnet.

**Noter til konsernregnskapet 2019**

Global Fish Holding AS

**NOTE 14 SKATTER**

Skatter kostnadsføres når de påløper, det vil si at kostnaden er knyttet til det regnskapsmessige resultat før skatt. Skattekostnaden består av betalbar skatt ( skatt på årets skattepliktige inntekt) og endring i netto utsatt skatt. Skattekostnaden fordeles på ordinært resultat og resultat av ekstraordinære poster i henhold til skattegrunnlaget.

**Oversikt over midlertidige forskjeller:**

	<b>2019</b>	<b>2018</b>
Fordringer	-550 315	-232 469
Varereserve	5 348 513	3 590 563
Anleggsreserve	16 996 009	10 355 255
Andre forskjeller	-	-1 000 000
<b>Sum midlertidige forskjeller før underskudd til</b>	<b>21 794 207</b>	<b>12 713 349</b>
Skattemessig underskudd til fremføring	-37 639 239	-19 877 461
<b>Sum midlertidige forskjeller og underskudd til</b>	<b>-15 845 032</b>	<b>-7 164 112</b>
<b>Utsatt skatt/skattefordel</b>	<b>3 448 561</b>	<b>1 576 105</b>
<b>Anvendt skattesats</b>	<b>22 %</b>	<b>22 %</b>

**Skattekostnaden i regnskapet består av følgende poster:**

	<b>2019</b>	<b>2018</b>
Betalbar skatt	-	-
Endring utsatt skatt	-1 872 456	-2 275 469
Effekt på utsatt skatt pr 31.12 pga. endring i skattesats	-	71 641
<b>Årets skattekostnad</b>	<b>-1 872 456</b>	<b>-2 203 828</b>

**NOTE 15 EGENKAPITAL**

	<b>Aksjekapital</b>	<b>Annen egenkapital</b>	<b>Minoritets-interesser</b>	<b>Sum</b>
Egenkapital 01.01.	8 000 000	16 321 956	16 214 622	40 536 578
Årets resultat		-2 422 983	-2 371 311	-4 794 294
<b>Egenkapital 31.12.</b>	<b>8 000 000</b>	<b>13 898 973</b>	<b>13 843 311</b>	<b>35 742 284</b>



## Noter til konsernregnskapet 2019

### Global Fish Holding AS

#### NOTE 16 AKSJEKAPITAL OG AKSJEIER INFORMASJON

Aksjekapitalen på kr 8 000 000,- består av 4.000 aksjer à kr 2 000,-.

##### Eierstruktur

Selskapets aksjonærer pr. 31.12.:

Aksjonærer	Verv	Antall aksjer	Eierandel	Stemme-andel
Thonipa AS		1 040	26 %	26 %
EBIC AS		1 040	26 %	26 %
Dahl Fiskeri AS		960	24 %	24 %
Teigenes AS		480	12 %	12 %
Teigebris AS		480	12 %	12 %
<b>Totalt</b>		<b>4 000</b>	<b>100 %</b>	<b>100 %</b>

Selskapet har en aksjeklasse og alle aksjer har lik stemmerett.

Styremedlem Jan Otto Hoddevik kontrollerer Thonipa AS.

Styremedlem Geir Robin Hoddevik kontrollerer EBIC AS.

Styremedlem Birger Haugan Dahl kontrollerer Dahl Fiskeri AS.

Styremedlem Sigurd Strand Teige kontrollerer Teigebris AS.

Styremedlem Terje Teige kontrollerer Teigenes AS.

#### NOTE 17 FINANSIELL MARKEDSRISIKO

Konsernet benytter seg av finansielle instrumenter med styringen av finansiell risiko.

##### Renterisiko

Renterisiko oppstår på kort og mellomlang sikt som et resultat av at deler av selskapets gjeld har flytende rente.

##### Valutarisiko

Utvikling i valutakurser innebærer både direkte og indirekte økonomisk risiko for selskapet.

Konsernet bruker terminkontrakter på utenlandsk valuta for å sikre en framtidig vekslingskurs på eksisterende fordringer og på rimelig sikre framtidige innbetalinger i fremmed valuta. Regnskapsmessig klassifiseres terminkontraktene som sikringsinstrumenter. Terminkontrakter som sikrer framtidige innbetalinger, regnskapsføres ikke.

Konsernet har ingen terminkontrakter pr 31.12.2019.