



## ÅRSREGNSKAPET FOR REGNSKAPSÅRET 2020 - GENERELL INFORMASJON

### Enheten

Organisasjonsnummer: 976 281 918  
Organisasjonsform: Aksjeselskap  
Foretaksnavn: UCB PHARMA AS  
Forretningsadresse: Haakon VII's gate 6  
0161 OSLO

### Regnskapsår

Årsregnskapets periode: 01.01.2020 - 31.12.2020

### Konsern

Morselskap i konsern: Nei

### Regnskapsregler

Regler for små foretak benyttet: Nei  
Benyttet ved utarbeidelsen av årsregnskapet til selskapet: Regnskapslovens alminnelige regler

### Årsregnskapet fastsatt av kompetent organ

Bekreftet av representant for selskapet: Jaana Mattila  
Dato for fastsettelse av årsregnskapet: 01.07.2021

### Grunnlag for avgivelse

År 2020: Årsregnskapet er elektronisk innlevert  
År 2019: Tall er hentet fra elektronisk innlevert årsregnskap fra 2020

*Det er ikke krav til at årsregnskapet m.v. som sendes til Regnskapsregisteret er undertegnet. Kontrollen på at dette er utført ligger hos revisor/enhetens øverste organ. Sikkerheten ivaretas ved at innsender har rolle/rettighet for innsending av årsregnskapet via Altinn, og ved at det bekreftes at årsregnskapet er fastsatt av kompetent organ.*

Brønnøysundregistrene, 11.08.2022



## Resultatregnskap

Beløp i: NOK	Note	2020	2019
<b>RESULTATREGNSKAP</b>			
<b>Inntekter</b>			
Revenue		256 922 539	278 126 648
<b>Sum inntekter</b>		<b>256 922 539</b>	<b>278 126 648</b>
<b>Kostnader</b>			
Cost of materials		204 000 853	237 346 802
Personnel expenses		7 705 945	4 440 912
Other operating expenses		35 834 626	25 569 652
<b>Sum kostnader</b>		<b>247 541 424</b>	<b>267 357 365</b>
<b>Driftsresultat</b>		<b>9 381 114</b>	<b>10 769 282</b>
<b>Finansinntekter og finanskostnader</b>			
Annen renteinntekt		40 098	142 876
Other financial income		824 022	289 945
<b>Sum finansinntekter</b>		<b>864 120</b>	<b>432 821</b>
Rentekostnad til foretak i samme konsern		598 783	1 232 150
Annen rentekostnad		17 139	1 432
Other financial expenses		690 893	277 264
<b>Sum finanskostnader</b>		<b>1 306 815</b>	<b>1 510 845</b>
<b>Netto finans</b>		<b>-442 695</b>	<b>-1 078 024</b>
<b>Ordinært resultat før skattekostnad</b>		<b>8 938 419</b>	<b>9 691 259</b>
Tax on ordinary result		1 987 486	2 172 622
<b>Ordinært resultat etter skattekostnad</b>		<b>6 950 933</b>	<b>7 518 637</b>
<b>Årsresultat</b>		<b>6 950 933</b>	<b>7 518 637</b>
<b>Årsresultat etter minoritetsinteresser</b>		<b>6 950 933</b>	<b>7 518 637</b>
<b>Totalresultat</b>		<b>6 950 933</b>	<b>7 518 637</b>
<b>Overføringer og disponeringer</b>			



## Resultatregnskap

<b>Beløp i: NOK</b>	<b>Note</b>	<b>2020</b>	<b>2019</b>
Allocated to other equity		6 950 933	7 518 637
<b>Sum overføringer og disponeringer</b>		<b>6 950 933</b>	<b>7 518 637</b>



### Balanse

Beløp i: NOK	Note	2020	2019
<b>BALANSE - EIENDELER</b>			
<b>Anleggsmidler</b>			
<b>Immaterielle eiendeler</b>			
Utsatt skattefordel		42 900	86 038
<b>Sum immaterielle eiendeler</b>		<b>42 900</b>	<b>86 038</b>
<b>Sum anleggsmidler</b>		<b>42 900</b>	<b>86 038</b>
<b>Omløpsmidler</b>			
<b>Varer</b>			
<b>Sum varer</b>		<b>65 091 840</b>	<b>58 063 102</b>
<b>Fordringer</b>			
Accounts receivables		69 549 981	66 945 683
Other short-term receivables		370 205	277 018
<b>Sum fordringer</b>		<b>69 920 187</b>	<b>67 222 701</b>
<b>Bankinnskudd, kontanter og lignende</b>			
Cash and bank deposits		9 539 431	8 460 274
<b>Sum bankinnskudd, kontanter og lignende</b>		<b>9 539 431</b>	<b>8 460 274</b>
<b>Sum omløpsmidler</b>		<b>144 551 458</b>	<b>133 746 076</b>
<b>SUM EIENDELER</b>		<b>144 594 358</b>	<b>133 832 114</b>
<b>BALANSE - EGENKAPITAL OG GJELD</b>			
<b>Egenkapital</b>			
<b>Innskutt egenkapital</b>			
Share capital		495 000	495 000
Overkurs		4 155 000	4 155 000
Annen innskutt egenkapital		78 926	
<b>Sum innskutt egenkapital</b>		<b>4 728 926</b>	<b>4 650 000</b>
<b>Opptjent egenkapital</b>			



## Balanse

<b>Beløp i: NOK</b>	<b>Note</b>	<b>2020</b>	<b>2019</b>
Other equity		17 695 113	10 744 179
<b>Sum opptjent egenkapital</b>		<b>17 695 113</b>	<b>10 744 179</b>
<b>Sum egenkapital</b>		<b>22 424 039</b>	<b>15 394 179</b>
<b>Sum langsiktig gjeld</b>		<b>0</b>	<b>0</b>
<b>Kortsiktig gjeld</b>			
Leverandørgjeld		47 065 858	36 167 551
Tax payable		1 944 348	2 077 999
Public duties payable		10 598 853	11 856 086
Other current debt		62 561 260	68 336 299
<b>Sum kortsiktig gjeld</b>		<b>122 170 319</b>	<b>118 437 935</b>
<b>Sum gjeld</b>		<b>122 170 319</b>	<b>118 437 935</b>
<b>SUM EGENKAPITAL OG GJELD</b>		<b>144 594 358</b>	<b>133 832 114</b>



Til generalforsamlingen i UCB Pharma AS

## *Uavhengig revisors beretning*

### *Uttalelse om revisjonen av årsregnskapet*

---

#### *Konklusjon*

Vi har revidert UCB Pharma AS' årsregnskap som består av balanse per 31. desember 2020, resultatregnskap og kontantstrømpoppstilling for regnskapsåret avsluttet per denne datoen og noter til årsregnskapet, herunder et sammendrag av viktige regnskapsprinsipper.

Etter vår mening er det medfølgende årsregnskapet avgitt i samsvar med lov og forskrifter og gir et rettviseende bilde av selskapets finansielle stilling per 31. desember 2020, og av dets resultater og kontantstrømmer for regnskapsåret avsluttet per denne datoen i samsvar med regnskapslovens regler og god regnskapsskikk i Norge.

---

#### *Grunnlag for konklusjonen*

Vi har gjennomført revisjonen i samsvar med lov, forskrift og god revisjonsskikk i Norge, herunder de internasjonale revisjonsstandardene International Standards on Auditing (ISA-ene). Våre oppgaver og plikter i henhold til disse standardene er beskrevet i Revisors oppgaver og plikter ved revisjon av årsregnskapet. Vi er uavhengige av selskapet slik det kreves i lov og forskrift, og har overholdt våre øvrige etiske forpliktelser i samsvar med disse kravene. Etter vår oppfatning er innhentet revisjonsbevis tilstrekkelig og hensiktsmessig som grunnlag for vår konklusjon.

---

#### *Øvrig informasjon*

Ledelsen er ansvarlig for øvrig informasjon. Øvrig informasjon omfatter informasjon i årsrapporten bortsett fra årsregnskapet og den tilhørende revisjonsberetningen.

Vår uttalelse om revisjonen av årsregnskapet dekker ikke øvrig informasjon, og vi attesterer ikke den øvrige informasjonen.

I forbindelse med revisjonen av årsregnskapet er det vår oppgave å lese øvrig informasjon med det formål å vurdere hvorvidt det foreligger vesentlig inkonsistens mellom øvrig informasjon og årsregnskapet, kunnskap vi har opparbeidet oss under revisjonen, eller hvorvidt den tilsynelatende inneholder vesentlig feilinformasjon.

Dersom vi konkluderer med at den øvrige informasjonen inneholder vesentlig feilinformasjon er vi pålagt å rapportere det. Vi har ingenting å rapportere i så henseende.

---

#### *Styrets og daglig leders ansvar for årsregnskapet*

Styret og daglig leder (ledelsen) er ansvarlig for å utarbeide årsregnskapet i samsvar med lov og forskrifter, herunder for at det gir et rettviseende bilde i samsvar med regnskapslovens regler og god regnskapsskikk i Norge. Ledelsen er også ansvarlig for slik internkontroll som den finner nødvendig for å kunne utarbeide et årsregnskap som ikke inneholder vesentlig feilinformasjon, verken som følge av misligheter eller utilsiktede feil.

---

PricewaterhouseCoopers AS, Dronning Eufemias gate 71, Postboks 748 Sentrum, NO-0106 Oslo  
T: 02316, org. no.: 987 009 713 MVA, www.pwc.no  
Statsautoriserte revisorer, medlemmer av Den norske Revisorforening og autorisert regnskapsførerselskap

Uavhengig revisors beretning - UCB Pharma AS



Ved utarbeidelsen av årsregnskapet må ledelsen ta standpunkt til selskapets evne til fortsatt drift og opplyse om forhold av betydning for fortsatt drift. Forutsetningen om fortsatt drift skal legges til grunn for årsregnskapet så lenge det ikke er sannsynlig at virksomheten vil bli avviklet.

---

#### *Revisors oppgaver og plikter ved revisjonen av årsregnskapet*

Vårt mål med revisjonen er å oppnå betryggende sikkerhet for at årsregnskapet som helhet ikke inneholder vesentlig feilinformasjon, verken som følge av misligheter eller utilsiktede feil, og å avgi en revisjonsberetning som inneholder vår konklusjon. Betryggende sikkerhet er en høy grad av sikkerhet, men ingen garanti for at en revisjon utført i samsvar med lov, forskrift og god revisjonsskikk i Norge, herunder ISA-ene, alltid vil avdekke vesentlig feilinformasjon som eksisterer. Feilinformasjon kan oppstå som følge av misligheter eller utilsiktede feil. Feilinformasjon blir vurdert som vesentlig dersom den enkeltvis eller samlet med rimelighet kan forventes å påvirke økonomiske beslutninger som brukerne foretar basert på årsregnskapet.

For videre beskrivelse av revisors oppgaver og plikter vises det til:  
<https://revisorforeningen.no/revisjonsberetninger>

---

#### *Uttalelse om andre lovmessige krav*

---

##### *Konklusjon om årsberetningen*

Basert på vår revisjon av årsregnskapet som beskrevet ovenfor, mener vi at opplysningene i årsberetningen om årsregnskapet, forutsetningen om fortsatt drift og forslaget til resultatdisponering er konsistente med årsregnskapet og i samsvar med lov og forskrifter.

---

##### *Konklusjon om registrering og dokumentasjon*

Basert på vår revisjon av årsregnskapet som beskrevet ovenfor, og kontrollhandlinger vi har funnet nødvendig i henhold til internasjonal standard for attestasjonsoppdrag (ISAE) 3000 «Attestasjonsoppdrag som ikke er revisjon eller forenklet revisorkontroll av historisk finansiell informasjon», mener vi at ledelsen har oppfylt sin plikt til å sørge for ordentlig og oversiktlig registrering og dokumentasjon av selskapets regnskapsopplysninger i samsvar med lov og god bokføringsskikk i Norge.

Oslo, 10. juni 2021  
**PricewaterhouseCoopers AS**

Gorm F. Nymark  
Statsautorisert revisor  
(elektronisk signert)

(2)



Revisjonsberetning

**Signers:**

<b>Name</b>	<b>Method</b>	<b>Date</b>
Nymark, Gorm Frode	BANKID	2021-06-15 14:00

**This document package contains:**

- Closing page (this page)
- The original document(s)
- The electronic signatures. These are not visible in the document, but are electronically integrated.



This file is sealed with a digital signature.  
The seal is a guarantee for the authenticity  
of the document.



DocuSign Envelope ID: 44F6D8E1-F671-4691-969D-4785FDC0BCD9

## Årsberetning 2020 - UCB Pharma AS

UCB Pharma AS er et heleid datterselskap av UCB Pharma SA.

Selskapet driver import, markedsføring og salg av legemidler. Virksomheten drives fra Oslo, Norge.

Salgsinntektene sank i 2020 med 21,2 MNOK sammenlignet med 2019. Likeledes sank driftsomkostningene i 2020 med 19,8 MNOK sammenlignet med 2019, hvilket gir en reduksjon i driftsresultat på 1,4 MNOK. Grunnen for den reduserte omsetningen var produktet Cimzia.

Selskapet hadde, ved regnskapsårets slutt 7 ansatte. Selskapet har et godt arbeidsmiljø, og sykefraværet i 2020 var på 0.88%. Selskapets virksomhet forurenser ikke det ytre miljøet. Det har ikke vært skade på personer eller materiell forårsaket av arbeidsulykker i 2020.

6 av 7 ansatte er kvinner, og kvinner oppfordres til å søke ledige stillinger. Tre av tre styremedlemmer er menn.

Vi mener at det ikke gjøres forskjeller på ansatte, eller ved ansettelse, på grunn av etnisitet, nasjonal opprinnelse, avstamning, hudfarge, språk, religion eller livssyn.

Selskapets årsresultat for 2020 viser et overskudd på NOK 6 950 934, som overføres til annen egenkapital.

Sum av omløpsmidler utgjør 144,5 MNOK pr 31.12.2020 (2019: 133,7 MNOK).

Selskapets likviditetsbeholdning var 9,5 MNOK pr. 31.12.2020. Selskapets evne til egenfinansiering av investeringer anses som god.

Kontantstrømmen fra operasjonelle aktiviteter har i 2020 vært 1,0 MNOK. Dette skyldes hovedsakelig årets resultat samt endring i varelager og leverandørgjeld.

Kontantstrømmen fra finansieringsaktiviteter har vært 0 MNOK.

Selskapets finansielle stilling anses som god.

Selskapets finansielle risiko ligger i konserngjeld som reguleres ved utviklingen i markedsrenten. Det er ingen vesentlig valutarisiko da varekjøp og varesalg primært foregår i lokal valuta.

Markedsmessig ligger den største risiko i at nye produkter ikke leverer, samt at modne produkter taper moment i markedet. På nærværende tidspunkt vurderes dette ikke som en vesentlig risiko.



DocuSign Envelope ID: 44F6D8E1-F671-4691-969D-4785FDC0BCD9

Selskapet har i Norge opplevd økt konkurranse på enkelte produkter med resultat at de har måtte gi rabatterte priser. Dette gjelder særlig innen immunologi, mens det på andre produktområder ikke er like stort prispress.

2020 var spesielt preget av Covid-19-pandemien som raser i Norge og resten av verden. Fra midten av mars 2020 vedtok den norske regjeringen å iverksette forskjellige tiltak for å forhindre spredning av viruset.

Disse tiltakene ligner de som er gjort i andre europeiske land.

Selskapets omsetning og resultat for 2020 er ikke blitt særlig påvirket av Covid-19-pandemien, selv om den har hatt praktiske utfordringer knyttet til kundekontakt osv.

Foreløpig vurderes den potensielle økonomiske virkningen av denne hendelsen på 2021-resultatene til UCB Pharma AS.

Styret vurderer selskapets framtidsutsikter som tilfredsstillende og budsjettet for 2021 indikerer et positivt resultat. Det forventes derfor at den utsatte skattefordel kan anvendes innen rimelig tid. Styret understreker at det vanligvis er betydelig usikkerhet knyttet til overveielser om fremtiden.


Selskapets resultat, soliditet og budsjetter tilsier fortsatte drift og dette er lagt til grunn i avleggelsen av årsregnskapet. Styret bekrefter at denne forutsetningen er til stede.

Styret mener at årsregnskapet for 2020 gir et rettviseende bilde av UCB Pharma AS sin stilling, dets lønnsomhet og soliditet.

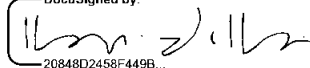
Oslo, 10. Juni 2021

DocuSigned by:  
  
15848FB4EECF4F5...


Per Ove Jonas Berg  
Styremedlem

DocuSigned by:  
  
281A71C2DFB84B6...

Afshin Risseh  
Styrets leder

DocuSigned by:  
  
20848D2458F449B...

Ilaria Villa  
Styremedlem

DocuSigned by:  
  
E60A2C3335E9491...

Henrik Hansen  
Daglig leder



DocuSign Envelope ID: 7A06D812-66DC-4BBA-8336-C78C9E764EA4

# Årsregnskap

**2020**

UCB Pharma AS

Org.nr. 976 281 918



DocuSign Envelope ID: 7A06D812-66DC-4BBA-8336-C78C9E764EA4

## Ucb Pharma AS

### RESULTATREGNSKAP

	Note	2020	2019
Salgsinntekter	9,10	256 922 539	278 126 648
<b>Sum driftsinntekter</b>		<b>256 922 539</b>	<b>278 126 648</b>
Varekostnad	9	204 000 853	237 346 802
Lønnskostnad	5, 7	7 705 945	4 440 912
Andre driftskostnader	7	35 834 626	25 569 652
<b>Sum driftskostnader</b>		<b>247 541 424</b>	<b>267 357 366</b>
<b>Driftsresultat</b>		<b>9 381 115</b>	<b>10 769 282</b>
(Andre) renteinntekter		40 098	142 876
Andre finansinntekter		824 022	289 945
Rentekostnad til foretak i samme konsern		598 783	1 232 150
(Andre) rentekostnader		17 139	1 432
Andre finanskostnader		690 893	277 262
<b>Ordinært resultat før skattekostnad</b>		<b>8 938 420</b>	<b>9 691 259</b>
Skattekostnad på ordinært resultat	6	1 987 486	2 172 622
<b>Arsresultat</b>	1	<b>6 950 934</b>	<b>7 518 637</b>
<b>Overføringer</b>			
Avsatt til utbytte			
Overført fra/til annen egenkapital		6 950 934	7 518 637
<b>Sum overføringer</b>		<b>6 950 934</b>	<b>7 518 637</b>



DocuSign Envelope ID: 7A06D812-66DC-4BBA-8336-C78C9E764EA4

## Ucb Pharma AS

BALANSE PR. 31.12

<b>EIENDELER</b>	<b>Note</b>	<b>2020</b>	<b>2019</b>
Utsatt skattefordel	6	42 900	86 038
<b>Sum immaterielle eiendeler</b>		<b>42 900</b>	<b>86 038</b>
<b>SUM ANLEGGSMIDLER</b>		<b>42 900</b>	<b>86 038</b>
Varer	8	65 091 840	58 063 102
Kundefordringer	2	69 549 981	66 945 683
Andre fordringer	2	370 206	277 018
<b>Sum fordringer</b>		<b>69 920 187</b>	<b>67 222 701</b>
<b>Bankinnskudd, kontanter o.l.</b>	3	<b>9 539 431</b>	<b>8 460 274</b>
<b>SUM OMLØPSMIDLER</b>		<b>144 551 458</b>	<b>133 746 077</b>
<b>SUM EIENDELER</b>		<b>144 594 358</b>	<b>133 832 115</b>



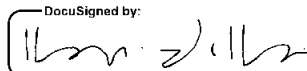



DocuSign Envelope ID: 7A06D812-66DC-4BBA-8336-C78C9E764EA4

## Ucb Pharma AS

BALANSE PR. 31.12

EGENKAPITAL OG GJELD	Note	2020	2019
Aksjekapital (450 aksjer à kr 1100)	4	495 000	495 000
Overkurs		4 155 000	4 155 000
Annen innskutt egenkapital		78 926	0
<b>Sum innskutt egenkapital</b>		<b>4 728 926</b>	<b>4 650 000</b>
Annen egenkapital		17 695 113	10 744 179
<b>Sum opptjent egenkapital</b>		<b>17 695 113</b>	<b>10 744 179</b>
<b>SUM EGENKAPITAL</b>	1	<b>22 424 039</b>	<b>15 394 179</b>
Pensjonsforpliktelser	5	0	0
<b>Sum avsetninger for forpliktelser</b>		<b>0</b>	<b>0</b>
Leverandørgjeld	2	47 065 858	36 167 551
Utbytte	1	0	0
Betalbar skatt	6	1 944 348	2 077 999
Skyldige offentlige avgifter		10 598 853	11 856 087
Annen kortsiktig gjeld	2	62 561 260	68 336 299
<b>Sum kortsiktig gjeld</b>		<b>122 170 319</b>	<b>118 437 936</b>
<b>SUM GJELD</b>		<b>122 170 319</b>	<b>118 437 936</b>
<b>SUM EGENKAPITAL OG GJELD</b>		<b>144 594 358</b>	<b>133 832 115</b>

Oslo,  
10 juni 2021DocuSigned by:  
  
E60A2C3335E9491...Henrik Hansen  
Daglig lederDocuSigned by:  
  
15848FB4EECF4F5...Per Ove Jonas Berg  
StyremedlemDocuSigned by:  
  
20848D2458F449B...Ilaria Villa  
StyremedlemDocuSigned by:  
  
281A71C2DFB84B6...Afshin Risseh  
Styrets leder



DocuSign Envelope ID: 7A06D812-66DC-4BBA-8336-C78C9E764EA4

## Regnskapsprinsipper

Årsregnskapet er satt opp i samsvar med regnskapsloven og god regnskapskikk.

### Salgsinntekter

Inntektsføring ved salg av varer skjer på leveringsstidspunktet. Tjenester inntektsføres etter hvert som de leveres.

### Klassifisering og vurdering av balanseposter

Omløpsmidler og kortsiktig gjeld omfatter poster som knytter seg til varekretsløpet. For andre poster enn kundefordringer omfattes poster som forfaller til betaling innen ett år etter transaksjonsdagen. Anleggsmidler er eiendeler bestemt til varig eie og bruk. Langsiktig gjeld er gjeld som forfaller senere enn ett år etter transaksjonsdagen.

Omløpsmidler vurderes til laveste av anskaffelseskost og virkelig verdi. Kortsiktig gjeld balanseføres til nominelt beløp på etableringstidspunktet.

Anleggsmidler vurderes til anskaffelseskost. Varige anleggsmidler avskrives etter en fornuftig avskrivningsplan. Anleggsmidlene nedskrives til virkelig verdi ved verdifall som ikke forventes å være forbigående. Langsiktig gjeld med unntak av andre avsetninger balanseføres til nominelt beløp på etableringstidspunktet.

### Fordringer

Kundefordringer og andre fordringer er oppført i balansen til pålydende etter fradrag for avsetning til forventet tap. Avsetning til tap gjøres på grunnlag av individuelle vurderinger av de enkelte fordringene. Det er ikke foretatt avsetning til tap pr 31.12.

### Varebeholdninger

Lager av innkjøpte varer er verdsatt til laveste av anskaffelseskost etter gjenomsnittlig anskaffelseskost og virkelig verdi. For ferdigvarer består anskaffelseskost av kjøpesummen og kostnader som kan direkte henføres til anskaffelsen, inkludert innledende leverings- og håndteringskostnader. Virkelig verdi av ferdige varer måles til netto realisasjonsverdi (normalt salgspris redusert med lager, pakking, frakt og salgskostnader), med mindre en rimelig fortjeneste for sluttkjøpers ferdigstillelse og salgsarbeid basert på fortjeneste oppnådd for lignende ferdigvarer.

### Immaterielle eiendeler

Utgifter til andre immaterielle eiendeler balanseføres i den grad det kan identifiseres en fremtidig økonomisk fordel knyttet til utvikling av en identifiserbar immateriell eiendel og utgiftene kan måles pålitelig. I motsatt fall kostnadsføres slike utgifter løpende. Balansført utvikling avskrives lineært over økonomisk levetid.

### Valuta

Pengeposter i utenlandsk valuta er verdsatt til kursen ved regnskapsårets slutt. Fordringer og gjeld i utenlandsk valuta vurderes etter kursen ved regnskapsårets slutt. Transaksjoner i utenlandsk valuta omregnes etter kursen på transaksjonsdato. Kursgevinster og kursstap knyttet til varesalg og varekjøp i utenlandsk valuta føres som henholdsvis finansinntekt og finanskostnad.

### Skatt

Skattekostnaden i resultatregnskapet omfatter både periodens betalbare skatt og endring i utsatt skatt. Utsatt skatt er beregnet med 22% på grunnlag av de midlertidige forskjeller som eksisterer mellom regnskapsmessige og skattemessige verdier, samt ligningsmessig underskudd til fremføring ved utgangen av regnskapsåret. Skatteøkende og skattereduserende midlertidige forskjeller som reverserer eller kan reversere i samme periode er ulignet og skattevirkningen er beregnet på nettogrunnlaget.

### Pensjoner

Selskapet har gått over til innskuddsordning. Ved innskuddsplaner betaler selskapet innskudd til et forsikringsselskap. Selskapet har ingen ytterligere betalingsforpliktelse etter at innskuddene er betalt. Innskuddene regnskapsføres som lønnskostnad. Eventuelle forskuddsbetalte innskudd balanseføres som eiendel (pensjonsmidler) i den grad innskuddet kan refunderes eller redusere framtidige innbetalinger. Selskapet oppfyller kravene i lov om obligatorisk tjenstepensjon.

### Kontantstrømpoppstilling

Kontantstrømpoppstillingen er utarbeidet etter den indirekte metoden. Kontanter og kontantekvivalenter omfatter kontanter, bankinnskudd og andre kortsiktige, likvide plasseringer som umiddelbart og med usentlig kursrisiko kan konverteres til kjente kontantbeløp og med forfallsdato kortere enn tre måneder fra anskaffelsesdato.



DocuSign Envelope ID: 7A06D812-66DC-4BBA-8336-C78C9E764EA4

Note 1	Egenkapital				Sum
	Aksje- kapital	Annen- innskutt EK	Overkurs- fond	Annen egenkapital	
<b>Egenkapital pr 01.01.</b>	495 000	0	4 155 000	10 744 180	15 394 180
Årets resultat	0	0	0	6 950 933	6 950 933
Aksjeprogram		78 926			
Avsatt utbytte	0	0	0	0	0
<b>Egenkapital pr 31.12.</b>	<b>495 000</b>	<b>78 926</b>	<b>4 155 000</b>	<b>17 695 113</b>	<b>22 424 039</b>

## Note 2 Konsern, tilknyttet selskap m.v.

Selskapet har følgende mellomværende med selskaper i samme konsern:

	Kortsiktig gjeld	
	2020	2019
Leverandørgjeld til foretak i samme konsern	39 394 414	34 360 294
Annen kortsiktig gjeld	59 276 578	63 461 219
<b>Sum</b>	<b>98 670 992</b>	<b>97 821 513</b>

	Fordringer	
	2020	2019
Kundefordringer til foretak i samme konsern	11 637 569	4 671 275
Andre fordringer	0	0
<b>Sum</b>	<b>11 637 569</b>	<b>4 671 275</b>

Selskapet har ikke fordringer med forfall senere enn ett år, eller langsiktig gjeld med forfall senere enn 5 år til andre foretak i samme konsern.

Av annen kortsiktig gjeld utgjør kr 59 276 578 mellomværende mot morselskap i konsernkonto ordning.

## Note 3 Bundne midler

	2020	2019
Bundne bankinnskudd		
Skatetreksmidler	731 464	229 742

## Note 4 Aksjekapital og aksjonærinformasjon

Aksjekapitalen i UCB Pharma AS pr. 31.12.20:

	Antall	Pålydende	Balansført
Aksjer	450	1 100	495 000

Selskapets aksjonær pr. 31.12.20 var:

Navn	Aksjer	Eierandel	Stemmeandel
UCB Pharma SA	450	100 %	100 %

Morselskapet UCB Pharma SA har forretningskontor i Allée de la Recherche 60, 1070 Anderlecht, Belgium. Selskapet inngår i UCB S.A konsernet i Belgia. Man kan få utlevert konsernregnskap der selskapet inngår på [www.ucb.com](http://www.ucb.com).



DocuSign Envelope ID: 7A06D812-66DC-4BBA-8336-C78C9E764EA4

## Note 5 Pensjonsforpliktelser

Selskapet har gått over til en kollektiv pensjonsforsikring som omfatter alle ansatte. Ordningen er en innskuddsordning. Årets pensjonspremie, korrigert med eventuelle innbetalinger til eller trekk på innskuddsfondet, er regnskapsført som pensjonskostnad. Selskapets pensjonsordninger tilfredsstiller kravene i lov om obligatorisk tjenstepensjon.

## Note 6 Skattekostnad

### Midlertidige forskjeller som inngår i grunnlaget for utsatt skattefordel

	Endring	2020	2019
Varige driftsmidler	0	0	0
Varelager	-196 082	0	-196 082
Regnskapsmessig endring ifm overgang IFRS	0	-195 000	-195 000
Regnskapsmessig avsetning til restrukturingskostnader	0	0	0
Regnskapsmessig avsetning til fremtidige kostnader	0	0	0
Regnskapsmessig verdi av pensjonsforpliktelser	0	0	0
Netto midlertidige forskjeller	-196 082	-195 000	-391 082
Underskudd og godtgjørelse til fremføring	0	0	0
Grunnlag for utsatt skattefordel i balansen	-196 082	-195 000	-391 082
Utsatt skattefordel 22 %	-43 138	-42 900	-86 038
Herav ikke balanseført	0	0	0
<b>Utsatt skattefordel i regnskapet</b>	<b>-43 138</b>	<b>-42 900</b>	<b>-86 038</b>

### Grunnlag for skattekostnad, endring i utsatt skatt og betalbar skatt

Resultat før skattekostnad	8 938 419	9 691 259
Permanente forskjeller	95 610	184 294
Grunnlag for årets skattekostnad	9 034 029	9 875 553
Endring i forskjeller som inngår i grunnlag for utsatt skattefordel	-196 082	70 075
Endring i underskudd og godtgjørelse til fremføring	0	-500 177
Skattepliktig inntekt (grunnlag for betalbar skatt i balansen)	<b>8 837 947</b>	<b>9 445 451</b>

### Fordeling av skattekostnaden

Betalbar skatt (22 % ) av grunnlag for betalbar skatt i resultatregnskapet	1 944 348	2 077 999
Skattekostnad fra tidligere år	0	0
Endring i utsatt skattefordel	43 138	94 622
Endring i utsatt skattefordel ny sats (22%)	0	0
<b>Skattekostnad</b>	<b>1 987 486</b>	<b>2 172 622</b>

### Betalbar skatt i balansen

Betalbar skatt i skattekostnaden	1 944 348	2 077 999
<b>Betalbar skatt i balansen</b>	<b>1 944 348</b>	<b>2 077 999</b>

### Avstemming av årets skattekostnad

Regnskapsmessig resultat før skattekostnad	2 019	2 019
Beregnet skatt 22 %	8 938 419	9 691 259
Skattekostnad i resultatregnskapet	1 987 486	2 172 622
Differanse	21 034	40 545

### Differansen består av følgende

22 % av permanente forskjeller	21 034	40 545
Endring i utsatt skatt/skattefordel som følge av endret skattesats	0	0
Sum forklart differanse	21 034	40 545



DocuSign Envelope ID: 7A06D812-66DC-4BBA-8336-C78C9E764EA4

## Note 7

### Lønnskostnader, antall ansatte, godtgjørelser, lån til ansatte m.v.

Lønnskostnader	2020	2019
Lønninger	6 196 986	3 783 980
Arbeidsgiveravgift	906 397	587 715
Pensjonskostnader	523 637	69 217
Andre lønnsrelaterte ytelser	78 926	0
<b>Sum</b>	<b>7 705 946</b>	<b>4 440 912</b>

<b>Antall årsverk:</b>	<b>4</b>	<b>3</b>
------------------------	----------	----------

Daglig leder for Norge er lokalisert i Danmark og lønnes av UCB Pharma AVS i Danmark. Det foreligger ingen avtale om etterlønn, eller avtale om aksjepsjoner for daglig leder.

Det er ikke utbetalt honorar for styrearbeid i regnskapsåret.

#### Aksjeprogram

UCB har et aksjeprogram med tildeling til ansatte den 1. april. Antall, og hvem som får tildelt er definert basert på en formel som tar hensyn til flere poster, for eksempel stillingsnivå på tilskuddsdatoen og prestasjonen til mottakeren i løpet av året.

Aksjeprogrammet er et løfte om å levere tildelt antall aksjer 3 år etter, forutsatt at personen forblir ansatt til og med leveringsdagen.

Aksjene tildeles av UCB SA og skjer i form av faktiske aksjer som UCB SA kjøper på markedet og leverer dem til den ansatte.

UCB SA videre belaster kjøpskostnaden til selskapet vedkommende er ansatt i.

Revisor	2020	2019
Kostnadsført godtgjørelse til revisor fordeler seg slik :		
Lovpålagt revisjon	245 518	196 884
Skatterådgivning	0	0
Andre attestasjonstjenester	15 000	14 500
<b>Sum godtgjørelse til revisor</b>	<b>260 518</b>	<b>211 384</b>



DocuSign Envelope ID: 7A06D812-66DC-4BBA-8336-C78C9E764EA4

<b>Note 8</b>	<b>Varebeholdning</b>	2020	2019
Lager av innkjøpte ferdigvarer		65 091 840	58 259 184
<b>Sum</b>		<b>65 091 840</b>	<b>58 259 184</b>
Varebeholdning vurdert til anskaffelseskost		65 091 840	58 259 184
Ukurans avsetning		0	-196 082
<b>Sum</b>		<b>65 091 840</b>	<b>58 063 102</b>

<b>Note 9</b>	<b>Transaksjoner med nærstående parter</b>	2020	2019
<b>Selskapets transaksjoner med nærstående parter:</b>			
<b>a) Salg av varer og tjenester</b>			
Salg av varer:			
- Tilknyttede selskaper		0	0
Salg av tjenester:			
- foretak i samme konsern		24 609 223	9 841 713
<b>b) Kjøp av varer og tjenester</b>			
Kjøp av varer:			
- Konsernselskaper		209 217 393	238 454 681
Kjøp av tjenester:			
- foretak i samme konsern (administrative tjenester)		18 136 059	12 463 331

<b>Note 10 Salgsinntekter</b>	2020	2019
<b>Salgsinntekter</b>		
Salg av legemidler	255 945 603	277 495 181
Markedsstøtte fra morselskap	976 936	631 467
<b>Sum</b>	<b>256 922 539</b>	<b>278 126 648</b>

Selskapets salgsinntekter er fordelt på et virksomhetsområde. Salget skjer kun i Norge



DocuSign Envelope ID: 7A06D812-66DC-4BBA-8336-C78C9E764EA4

## Ucb Pharma AS

### Kontantstrømoppstilling

	Note	2020	2019
<b>Kontantstrømmer fra operasjonelle aktiviteter</b>			
Resultat før skattekostnad		8 938 419	9 691 259
Periodens betalte skatt		-2 077 999	-
Avskrivninger		0	0
Endring i varelager		-7 028 738	-104 249
Endring i kundefordringer		-2 604 298	-936 131
Endring i vareleverandørgjeld	2	10 898 307	-17 334 744
Endring i andre tidsavgrensingsposter		-7 046 534	15 867 310
<b>Netto kontantstrøm fra operasjonelle aktiviteter</b>		<b>1 079 157</b>	<b>7 183 445</b>
<b>Kontantstrømmer fra finansieringsaktiviteter</b>			
Utbetalinger gjeld konsernselskaper		-	-
Utbetaling av utbytte		0	-7 800 000
<b>Netto kontantstrømmer fra finansieringsaktiviteter</b>		<b>0</b>	<b>-7 800 000</b>
<b>Netto kontantstrøm for perioden</b>		<b>1 079 157</b>	<b>-616 555</b>
Kontanter og kontantekvivalenter ved periodens begynnelse		8 460 274	9 076 829
<b>Kontanter og kontantekvivalenter ved periodens slutt</b>		<b>9 539 431</b>	<b>8 460 274</b>