



ÅRSREGNSKAPET FOR REGNSKAPSÅRET 2016 - GENERELL INFORMASJON

Enheten

Organisasjonsnummer: 982 310 709
Organisasjonsform: Aksjeselskap
Foretaksnavn: KYNNINGSRUD FUNDAMENTERING AS
Forretningsadresse: Vallehellene 3
1664 ROLVSØY

Regnskapsår

Årsregnskapets periode: 01.01.2016 - 31.12.2016

Konsern

Mørselskap i konsern: Ja
Konsernregnskap lagt ved: Ja

Regnskapsregler

Regler for små foretak benyttet: Nei
Benyttet ved utarbeidelsen av årsregnskapet til selskapet: Regnskapslovens alminnelige regler
Benyttet ved utarbeidelsen av årsregnskapet til konsernet: Regnskapslovens alminnelige regler

Årsregnskapet fastsatt av kompetent organ

Bekreftet av representant for selskapet: Tommy Eriksen
Dato for fastsettelse av årsregnskapet: 06.04.2017

Grunnlag for avgivelse

År 2016: Årsregnskapet er elektronisk innlevert
År 2015: Tall er hentet fra elektronisk innlevert årsregnskap fra 2016

Det er ikke krav til at årsregnskapet m.v. som sendes til Regnskapsregisteret er undertegnet. Kontrollen på at dette er utført ligger hos revisor/enhetens øverste organ. Sikkerheten ivaretas ved at innsender har rolle/rettighet for innsending av årsregnskapet via Altinn, og ved at det bekreftes at årsregnskapet er fastsatt av kompetent organ.

Brønnøysundregistrene, 13.05.2021



Resultatregnskap

Beløp i: NOK	Note	2016	2015
RESULTATREGNSKAP			
Inntekter			
Salgsinntekt	11,12, 18	527 890 000	406 897 000
Annen driftsinntekt		1 258 000	955 000
Sum inntekter		529 148 000	407 852 000
Kostnader			
Varekostnad		216 234 000	221 433 000
Lønnskostnad	13,14, 15,16	81 147 000	65 004 000
Avskrivning på varige driftsmidler og immaterielle eiendeler	1	9 153 000	7 770 000
Annen driftskostnad	16,18, 19	178 327 000	88 833 000
Sum kostnader		484 861 000	383 040 000
Driftsresultat		44 287 000	24 812 000
Finansinntekter og finanskostnader			
Inntekt på investering i datterselskap og tilknyttet selskap		1 813 000	735 000
Renteinntekt fra foretak i samme konsern	18	78 000	49 000
Annen renteinntekt		14 000	67 000
Annen finansinntekt		2 782 000	3 701 000
Sum finansinntekter		4 687 000	4 552 000
Rentekostnad til foretak i samme konsern	18	1 334 000	2 024 000
Annen rentekostnad		18 000	108 000
Annen finanskostnad		2 193 000	3 649 000
Sum finanskostnader		3 545 000	5 781 000
Netto finans		1 142 000	-1 229 000
Ordinært resultat før skattekostnad		45 429 000	23 583 000
Skattekostnad på ordinært resultat	9	10 397 000	5 337 000
Ordinært resultat etter skattekostnad		35 032 000	18 246 000



Resultatregnskap

Beløp i: NOK	Note	2016	2015
Årsresultat		35 032 000	18 246 000
Overføringer og disponeringer			
Utbytte	7	32 700 000	18 000 000
Overføringer til/fra annen egenkapital	7	2 332 000	246 000
Sum overføringer og disponeringer		35 032 000	18 246 000



Balanse

Beløp i: NOK	Note	2016	2015
BALANSE - EIENDELER			
Anleggsmidler			
Immaterielle eiendeler			
Varige driftsmidler			
Tomter, bygninger og annen fast eiendom	1	24 889 000	13 060 000
Maskiner, driftsløsøre, inventar, verktøy o.l.	1	66 007 000	56 170 000
Sum varige driftsmidler		90 896 000	69 230 000
Finansielle anleggsmidler			
Investering i datterselskap	2	827 000	827 000
Investeringer i tilknyttet selskap	3	14 860 000	14 860 000
Sum finansielle anleggsmidler		15 687 000	15 687 000
Sum anleggsmidler		106 583 000	84 917 000
Omløpsmidler			
Varer			
Varer	5	39 600 000	38 849 000
Sum varer		39 600 000	38 849 000
Fordringer			
Kundefordringer	6	39 348 000	15 338 000
Andre fordringer		688 000	71 000
Konsernfordringer		7 825 000	40 249 000
Sum fordringer		47 861 000	55 658 000
Bankinnskudd, kontanter og lignende			
Bankinnskudd, kontanter og lignende	4	3 216 000	3 125 000
Sum bankinnskudd, kontanter og lignende		3 216 000	3 125 000
Sum omløpsmidler		90 677 000	97 632 000
SUM EIENDELER		197 260 000	182 549 000



Balanse

Beløp i: NOK	Note	2016	2015
BALANSE - EGENKAPITAL OG GJELD			
Egenkapital			
Innskutt egenkapital			
Selskapskapital	7,8	10 200 000	10 200 000
Sum innskutt egenkapital		10 200 000	10 200 000
Opptjent egenkapital			
Annen egenkapital	7	29 485 000	27 745 000
Sum opptjent egenkapital		29 485 000	27 745 000
Sum egenkapital		39 685 000	37 945 000
Gjeld			
Langsiktig gjeld			
Pensjonsforpliktelser	14	1 595 000	2 794 000
Utsatt skatt	9	14 157 000	12 833 000
Sum avsetninger for forpliktelser		15 752 000	15 627 000
Annen langsiktig gjeld			
Sum langsiktig gjeld		15 752 000	15 627 000
Kortsiktig gjeld			
Leverandørgjeld		43 792 000	38 554 000
Betalbar skatt	9	8 872 000	1 648 000
Skyldige offentlige avgifter		7 570 000	7 804 000
Utbytte		32 700 000	18 000 000
Kortsiktig konserngjeld	10	24 641 000	48 918 000
Annen kortsiktig gjeld	17	24 248 000	14 053 000
Sum kortsiktig gjeld		141 823 000	128 977 000
Sum gjeld		157 575 000	144 604 000
SUM EGENKAPITAL OG GJELD		197 260 000	182 549 000
POSTER UTENOM BALANSEN			
Garantistillelser	12	57 693 000	46 292 000



Konsernets resultatregnskap

Beløp i: NOK	Note	2016	2015
RESULTATREGNSKAP			
Inntekter			
Salgsinntekt	11,12, 18	527 890 000	406 897 000
Annen driftsinntekt		1 258 000	955 000
Sum inntekter		529 148 000	407 852 000
Kostnader			
Varekostnad		216 234 000	221 433 000
Lønnskostnad	13,14, 15,16	81 147 000	65 004 000
Avskrivning på varige driftsmidler og immaterielle eiendeler	1	9 156 000	7 770 000
Annen driftskostnad	16,18, 19	178 365 000	88 847 000
Sum kostnader		484 902 000	383 054 000
Driftsresultat		44 246 000	24 798 000
Finansinntekter og finanskostnader			
Inntekt på investering i datterselskap og tilknyttet selskap	3	3 778 000	2 617 000
Renteinntekt fra foretak i samme konsern	18	82 000	56 000
Annen renteinntekt		14 000	67 000
Annen finansinntekt		2 782 000	3 701 000
Sum finansinntekter		6 656 000	6 441 000
Rentekostnad til foretak i samme konsern	18	1 334 000	2 024 000
Annen rentekostnad		18 000	109 000
Annen finanskostnad		2 193 000	3 649 000
Sum finanskostnader		3 545 000	5 782 000
Netto finans		3 111 000	659 000
Ordinært resultat før skattekostnad		47 357 000	25 457 000
Skattekostnad på ordinært resultat	9	10 397 000	5 337 000
Ordinært resultat etter skattekostnad		36 960 000	20 120 000



Konsernets resultatregnskap

Beløp i: NOK	Note	2016	2015
Årsresultat		36 960 000	20 120 000
Overføringer og disponeringer			
Utbytte	7	32 700 000	18 000 000
Overføringer til/fra annen egenkapital	7	4 260 000	2 120 000
Sum overføringer og disponeringer		36 960 000	20 120 000



Konsernets balanse

Beløp i: NOK	Note	2016	2015
BALANSE - EIENDELER			
Anleggsmidler			
Immaterielle eiendeler			
Varige driftsmidler			
Tomter, bygninger og annen fast eiendom	1	24 889 000	13 060 000
Maskiner, driftsløsøre, inventar, verktøy o.l.	1	66 362 000	56 170 000
Sum varige driftsmidler		91 251 000	69 230 000
Finansielle anleggsmidler			
Investeringer i tilknyttet selskap	3	17 659 000	15 694 000
Sum finansielle anleggsmidler		17 659 000	15 694 000
Sum anleggsmidler		108 910 000	84 924 000
Omløpsmidler			
Varer			
Varer	5	39 600 000	38 849 000
Sum varer		39 600 000	38 849 000
Fordringer			
Kundefordringer	6	39 348 000	15 338 000
Andre fordringer		694 000	71 000
Konsernfordringer		7 825 000	40 249 000
Sum fordringer		47 867 000	55 658 000
Bankinnskudd, kontanter og lignende			
Bankinnskudd, kontanter og lignende	4	3 216 000	3 125 000
Sum bankinnskudd, kontanter og lignende		3 216 000	3 125 000
Sum omløpsmidler		90 683 000	97 632 000
SUM EIENDELER		199 593 000	182 556 000

BALANSE - EGENKAPITAL OG GJELD



Konsernets balanse

Beløp i: NOK	Note	2016	2015
Egenkapital			
Innskutt egenkapital			
Selskapskapital	7,8	10 200 000	10 200 000
Sum innskutt egenkapital		10 200 000	10 200 000
Opptjent egenkapital			
Annen egenkapital	7	32 418 000	28 849 000
Sum opptjent egenkapital		32 418 000	28 849 000
Sum egenkapital		42 618 000	39 049 000
Gjeld			
Langsiktig gjeld			
Pensjonsforpliktelser	14	1 595 000	2 794 000
Utsatt skatt	9	14 157 000	12 833 000
Sum avsetninger for forpliktelser		15 752 000	15 627 000
Annen langsiktig gjeld			
Sum langsiktig gjeld		15 752 000	15 627 000
Kortsiktig gjeld			
Leverandørgjeld		43 821 000	38 554 000
Betalbar skatt	9	8 872 000	1 648 000
Skyldige offentlige avgifter		7 570 000	7 804 000
Utbytte		32 700 000	18 000 000
Kortsiktig konserngjeld	10	23 998 000	47 807 000
Annen kortsiktig gjeld	17	24 262 000	14 067 000
Sum kortsiktig gjeld		141 223 000	127 880 000
Sum gjeld		156 975 000	143 507 000
SUM EGENKAPITAL OG GJELD		199 593 000	182 556 000
POSTER UTENOM BALANSEN			
Garantistillelser	12	57 693 000	46 292 000



Kynningsrud Fundamentering AS

Årsberetning for 2016

Virksomhetens art og tilholdssted

Kynningsrud Fundamentering AS er en ledende totalleverandør innen pele- og spuntarbeider i Norge. Vårt arbeidsområde er Skandinavia.

Konsernet består av morselskapet Kynningsrud Fundamentering AS som er lokalisert i Fredrikstad og Trondheim og det 100 % eide datterselskapet FoBe Trading AB.

FoBe Trading AB er lokalisert i Näsvisen, Hudiksvalls kommune, Gävleborg i Sverige. Det har ikke vært aktivitet i selskapet i 2016.

FoBe Pålar AB, også lokalisert i Näsvisen, utfører gjenging av stålkjernepeler og tilbyr annen bearbeiding og tilleggsutstyr til stålkjernepeler. Selskapet er eiet 60 % av FoBe Produksjon AB og 40 % av Kynningsrud Fundamentering AS.

Hallingdal Bergboring AS har forretningskontor på Ål i Hallingdal. Selskapet eies 49 % av Kynningsrud Fundamentering AS og 51 % av Fjellberg Eiendom AS. Hallingdal Bergboring AS har i mange år levert boretjenester til Kynningsrud Fundamentering AS som har vært og fortsatt er den største kunden.

Ved konsolidering i konsernregnskapet er egenkapitalmetoden brukt.

ANS

Sammen med Hallingdal Bergboring AS har Kynningsrud Fundamentering AS etablert et ANS med 50 % eierandel på hver. AF Kynningsrud Hallingdal ANS er etablert på bakgrunn av et felles prosjekt for JV Farris Bru ANS som går på fundamentering av ny bru over Farrisvannet, som er en del av E18. Prosjektet startet før sommeren 2014 og alt arbeid på prosjektet er slutført i 2016. ANS'et er presentert etter bruttometoden.

Fortsatt drift

I samsvar med regnskapslovens § 3-3a bekreftes det at forutsetningene for fortsatt drift er til stede gjennom et meget bra resultat i 2016, tilfredsstillende egenkapital og likviditet samt akseptable markedsutsikter. Dette er også forutsatt i budsjett for 2017. Konsernets regnskap er avlagt under denne forutsetningen.

Fremtidig utvikling

De generelle markedsutsiktene for 2017 preges fortsatt av stor konkurranse. Kynningsrud Fundamentering AS hadde ved inngangen til 2016 en meget bra ordresreserve. Situasjonen er ikke like bra ved starten av det nye året. Ordreserven er mye lavere, men fortsatt god sammenlignet med tidligere år. Med sin sterke markedsposisjon er selskapet godt rustet til å møte økt konkurranse.





Redegjørelse for årsregnskapet

Året 2016 startet godt over budsjett både når det gjelder omsetning og resultat. Det var positive avvik i forhold til budsjett hver måned i hele 1. halvår. Allerede da prognose 1 for året ble utarbeidet i mai ble det utarbeidet en prognose på kr. 529 mill. i omsetning og et resultat på 6 %. Budsjettet var på kr. 450 mill. og resultat 6 %. Prognose 2 utarbeidet i oktober kom ut med samme omsetning og estimert resultat ble hevet til 7 %.

Året endte opp med en omsetning på kr. 527,9 mill. som er en økning fra kr. 406,9 mill. i 2015. I 2014 var omsetningen kr. 409,3 mill.

Andre driftsinntekter som består av husleieinntekter og gevinst ved salg av varige driftsmidler gikk opp fra kr. 1 mill. i 2015 til kr. 1,3 mill. i 2016. Gevinst ved salg av varige driftsmidler gikk opp fra kr. 0,3 mill. til kr. 0,6 mill.

De samlede ordinære investeringene i varige driftsmidler i 2016 var kr. 31,5 mill. i morselskapet og kr. 31,8 mill. i konsernet. I 2015 var investeringene på kr. 15,5 mill. Ordinære avskrivninger var på kr. 9,2 mill. mot kr. 7,8 mill. året før.

Totalkapitalen i morselskapet har gått opp med kr. 14,8 mill. til kr. 197,3 mill. i 2016 mot kr. 182,5 mill. i 2015. Egenkapitalandelen pr. 31.12.16 var 20,1 % i morselskapet og 21,4 % i konsernet. Tilsvarende tall i 2015 var 20,8 % i morselskapet og 21,4 % i konsernet.

Når det gjelder kontantstrømmene for konsernet fremstår ikke avviket på kr. 27,8 mill. mellom driftsresultat og kontantstrømmer fra operasjonelle aktiviteter som unaturlig. Kontantstrømmene fra investeringsaktiviteter er relatert til utbetalinger i forbindelse med nyinvesteringer i driftsmidler. Investeringene i 2016 var store og det ble investert i ny spuntmaskin med vibro til kr. 12 mill. I tillegg diverse driftsutstyr og biler på til sammen kr. 7,4 mill. Kontantstrømmene fra finansieringsaktiviteter er i hovedsak relatert til utbetalinger i forbindelse med utbetaling av utbytte, samt redusert trekk på selskapets kassekreditt.

Konsernets finansieringsevne knyttet til investeringer vurderes som god.

Selskapets daglige leder, Jan Ivar Kynningsrud med familie, eier gjennom sine selskaper 600 aksjer i Kynningsrud Fundamentering AS. Dette utgjør 10 % av selskapskapitalen. Kynningsrud AS eier 10 % av aksjene i Kynningsrud Fundamentering AS. Jan Ivar Kynningsrud med familie eier 7,13 % av aksjene i Kynningsrud AS. Dette betyr at de indirekte eier 0,71 % av aksjene i Kynningsrud Fundamentering AS gjennom Kynningsrud AS.

Alle ansatte i Veidekke tilbys å kjøpe aksjer i Veidekke ASA. Gjennom eierskap i Veidekke ASA eier Jan Ivar Kynningsrud indirekte aksjer i Kynningsrud Fundamentering AS. Denne eierandelen blir imidlertid ubetydelig.

For øvrig vises til selskapets regnskap med noter, som etter styrets oppfatning gir en fyllestgjørende beskrivelse av selskapets drift og stilling ved årsskiftet.





Finansiell risiko

Overordnet om målsetting og strategi

Konsernets finansielle risiko er noe knyttet til valutasvingninger ved at selskapet kjøper råvarer og maskiner fra utlandet. Målsettingen er å avdempe den finansielle risikoen i størst mulig grad. Det brukes i denne forbindelsen terminkontrakter i valuta, trekkrettigheter i valuta og valutakonti.

Markedsrisiko

Svekkelsen av den norske kronen medfører økte priser fra våre leverandører utenfor Norge. Dette er en situasjon som også våre konkurrenter har så det endrer ikke konkurransesituasjonen i markedet. Konkurransen i Norge øker med etablering av utenlandske konkurrenter som vi har sett tilfeller av de siste årene.

Kredittrisiko

Risikoen for tap på fordringer har vært lav på grunn av at de fleste av konsernets kunder er solide entreprenørbedrifter. Alle kunder kredittsjekkes før oppdraget igangsettes. Historisk har det vært svært lite tap på fordringer.

Likviditetsrisiko

Likviditeten i selskapet er sikret gjennom deltagelse i Veidekkes konsernkonto system. Kynningsrud Fundamentering AS hadde ubenyttede trekkrettigheter pr. 31.12 på NOK 149,5 mill. og den finansielle og likviditetsmessige stillingen må betegnes som god.

Arbeidsmiljø og personale

På alle nivåer i organisasjonen arbeider Kynningsrud Fundamentering AS etter følgende prinsipp: Først HMS! Våre oppdrag skal gjennomføres med høyeste grad av sikkerhet og kvalitet.

I 2016 gikk sykefraværet ned 1,3 %-poeng, fra 6,6 % i 2015 til 5,3 % i 2016. Nedgangen skyldes hovedsakelig færre langtidssykemeldte. Alle sykemeldte ble fulgt tett opp. Kynningsrud Fundamentering AS er IA-bedrift og det arbeides målbevisst for å forebygge sykefravær og å følge opp sykemeldte medarbeidere. Noen av virkemidlene er: Jobbank, jobbotasjon og et godt databasert oppfølgingssystem for sykmeldte.

Et viktig hjelpemiddel i HMS arbeidet er rapportering av uønskede hendelser, farlige forhold og avvik, slik at man kan unngå skader og avvik. I 2016 ble det rapportert 588 uønskede hendelser/farlige forhold/avvik mot 413 i 2015. Økningen skyldes hovedsakelig bedre og mer omfattende rapportering.

HMS handlingsplan er et viktig, forpliktende og levende verktøy for selskapet. Risikovurdering i alle ledd er hovedfokus, og gjennom involveringsverktøyet «Vi i Kynningsrud» har man meget tett oppfølging av tiltak for forebygging av ulykker.

Andre sentrale punkter er opplæring av våre mannskaper i sikker bruk av arbeidsutstyr, samt regelmessig gjennomføring av vernerunder blant ledere på våre arbeidsplasser. Det er også et mål for selskapet at alle medarbeidere skal ha grunnkurs i arbeidsmiljø. Nye medarbeidere i





2016 gjennomførte kurs i februar 2017, og etter dette har alle medarbeidere gjennomført kurset.

Generelt sett har 2016 vært et bra HMS-år. Selskapet hadde 1 mindre skade med fravær hos egne medarbeidere, og 1 skade med fravær blant underentreprenørene. Skader uten fravær fordelte seg slik: 3 med alternativ til sykemelding, 8 med medisinsk behandling og 1 førstehjelpsskade. 1 av skadene med medisinsk behandling gjaldt underentreprenører. At selskapet hadde 6 hendelser med alvorlig skadepotensiale, viser at det fortsatt er viktig å bruke store ressurser på systematisk sikkerhetsarbeid.

Kynningsrud Fundamentering AS hadde ved årsskiftet 96 medarbeidere og i FoBe Trading AB var det ingen ansatte. Gjennomsnitt for året var 91. Av medarbeiderne er det 5 kvinner som arbeider i administrasjonen.

Trivselsmålinger blir kvartalsvis utført gjennom «Vi i Kynningsrud». Målingene viser at arbeidsmiljøet og trivselen er meget godt. Ved avvik blir tiltak raskt iverksatt.

Konsernets forskjellige arbeidsmiljøutvalg har regelmessig avholdt møter i 2016. En rekke saker er blitt behandlet i utvalgene og løsninger er forelagt de berørte avdelingene.

Samarbeidet med de ansattes organisasjoner har vært konstruktivt og bidratt positivt til driften.

Likestilling

Konsernet har som mål å være en arbeidsplass der det råder full likestilling mellom kvinner og menn. Konsernet har ingen forskjellsbehandling når det gjelder ansettelse av kvinner i forhold til menn. Det er imidlertid vanskelig å rekruttere kvinner i vår bransje. Arbeidstidsordninger i selskapet følger av de ulike stillingene og er uavhengig av kjønn.

Diskriminering

Diskrimineringslovens formål er å fremme likestilling, sikre like muligheter og rettigheter og å hindre diskriminering på grunn av etnisitet, nasjonal opprinnelse, avstamning, hudfarge, språk, religion og livssyn. Konsernet arbeider aktivt, målrettet og planmessig for å ansette kvalifiserte medarbeidere uavhengig av etnisitet, nasjonal opprinnelse, avstamning, hudfarge, språk, religion og livssyn.

Konsernet har som mål å være en arbeidsplass hvor det ikke forekommer diskriminering på grunn av nedsatt funksjonsevne. Konsernet arbeider aktivt og målrettet for å utforme og tilrettelegge de fysiske forholdene slik at virksomhetens ulike funksjoner kan benyttes av flest mulig. For arbeidstakere eller arbeidssøkere med nedsatt funksjonsevne foretas det individuell tilrettelegging av arbeidsplass og arbeidsoppgaver.

Miljørapportering

Konsernet driver ikke virksomhet som påvirker det indre eller ytre miljøet utover tillatte normer, men virksomheten vil kunne forårsake støy, støv og vibrasjoner. Det arbeides kontinuerlig for å redusere negativ miljøpåvirkning gjennom forskjellige tiltak i henhold til bedriftens HMS- og kvalitetssikringssystem. Å utvikle bedriftens standard mht. ytre miljø er et sentralt punkt i handlingsplanen for 2017.





Årsresultat og disponeringer

(Alle tall i 1000)


Regnskapet for morselskapet viser et årsresultat på kr. 35 032 mot kr. 18 246 året før.


Årsresultatet på kr. 35 032 for morselskapet foreslås disponert som følger:

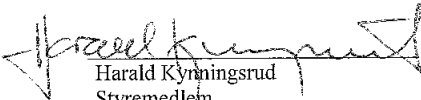
Avsatt til utbytte	kr. 32 700
Overført til annen egenkapital	kr. 2 332


Fredrikstad, 14. mars 2017


Nils E. Hæstad
Styrets leder


Ketil G. Andersen
Styremedlem


Lars Tunli
Styremedlem


Harald Kynningsrud
Styremedlem


Jan Ivar Kynningsrud
Daglig leder





Kynningsrud Fundamentering AS



Resultatregnskap

Morselskapet		(Alle tall i 1000)	Note	Konsernet	
2016	2015			2016	2015
Driftsinntekter og driftskostnader					
527 890	406 897	Salgsinntekt	11,12,18	527 890	406 897
1 258	955	Annen driftsinntekt		1 258	955
529 148	407 852	Sum driftsinntekter		529 148	407 852
114 355	123 797	Materialer		114 355	123 797
101 879	97 636	Underentreprenører		101 879	97 636
81 147	65 004	Lønnskostnader m.m	13,14,15,16	81 147	65 004
9 153	7 770	Avskrivninger	1	9 156	7 770
178 327	88 833	Annen driftskostnad	16,18,19	178 365	88 847
484 861	383 040	Sum driftskostnader		484 902	383 054
44 287	24 812	Driftsresultat		44 246	24 798
Finansinntekter og finanskostnader					
0	0	Resultat fra investering i tilknyttede selskap	3	3 778	2 617
4 609	4 503	Annen finansinntekt		2 796	3 768
78	49	Renteinntekt fra foretak i samme konsern	18	82	56
1 334	2 024	Rentekostnad til foretak i samme konsern	18	1 334	2 024
2 211	3 757	Annen finanskostnad		2 211	3 758
-1 142	1 229	Netto finansposter		-3 111	-659
45 429	23 583	Ordinært resultat før skattekostnad		47 357	25 457
10 397	5 337	Skattekostnad på ordinært resultat	9	10 397	5 337
35 032	18 246	Årsresultat		36 960	20 120
Disponering / fordeling av overskudd					
32 700	18 000	Avsatt til utbytte	7	32 700	18 000
2 332	246	Overført fra / avsatt til annen egenkapital	7	4 260	2 120
35 032	18 246	Sum disponert / fordelt		36 960	20 120



Kynningsrud Fundamentering AS



Balanse pr. 31.12.

Morselskapet		(Alle tall i 1000)	Note	Konsernet	
2016	2015			2016	2015
EIENDELER					
Anleggsmidler					
24 889	13 060	Tomter, bygninger og annen fast eiendom	1	24 889	13 060
66 007	56 170	Maskiner, driftsløsøre, inventar, verktøy, o.l.	1	66 362	56 170
90 896	69 230	Sum varige driftsmidler		91 251	69 230
827	827	Aksjer i datterselskap	2	0	0
14 860	14 860	Aksjer i tilknyttet selskap	3	17 659	15 694
15 687	15 687	Sum finansielle anleggsmidler		17 659	15 694
106 583	84 917	Sum anleggsmidler		108 910	84 924
Omløpsmidler					
39 600	38 849	Varer	5	39 600	38 849
39 348	15 338	Kundefordringer	6	39 348	15 338
7 825	40 249	Fordringer konsernselskap		7 825	40 249
688	71	Andre fordringer		694	71
47 861	55 658	Sum fordringer		47 867	55 658
3 216	3 125	Bankinnskudd, kontanter og lignende	4	3 216	3 125
90 677	97 632	Sum omløpsmidler		90 683	97 632
197 260	182 549	SUM EIENDELER		199 593	182 556



Kynningsrud Fundamentering AS



Balanse pr. 31.12.

Morselskapet		(Alle tall i 1000)	Note	Konsernet	
2016	2015			2016	2015
EGENKAPITAL OG GJELD					
Egenkapital					
10 200	10 200	Selskapskapital	7,8	10 200	10 200
10 200	10 200	Sum innskutt egenkapital		10 200	10 200
29 485	27 745	Annen egenkapital	7	32 418	28 849
39 685	37 945	Sum egenkapital		42 618	39 049
Avsetning for forpliktelser					
1 595	2 794	Pensjonsforpliktelser	14	1 595	2 794
14 157	12 833	Utsatt skatt	9	14 157	12 833
15 752	15 627	Sum langsiktig gjeld		15 752	15 627
Kortsiktig gjeld					
24 641	48 423	Konsernkonto	10	23 998	47 312
43 792	38 554	Leverandørgjeld		43 821	38 554
0	495	Gjeld til foretak i samme konsern		0	495
8 872	1 648	Betalbar skatt	9	8 872	1 648
7 570	7 804	Skyldige offentlige avgifter		7 570	7 804
32 700	18 000	Utbytte		32 700	18 000
24 248	14 053	Annen kortsiktig gjeld	17	24 262	14 067
141 823	128 977	Sum kortsiktig gjeld		141 223	127 880
157 575	144 604	Sum gjeld		156 975	143 507
197 260	182 549	SUM GJELD OG EGENKAPITAL		199 593	182 556

Fredrikstad, 14. mars 2017

Nils E. Hæstad
Styrets leder

Ketil G. Andersen
Styremedlem

Lars Tunli
Styremedlem

Harald Kynningsrud
Styremedlem

Jan Ivar Kynningsrud
Daglig leder



Regnskapsprinsipper

Generelt

Årsregnskapet er satt opp i samsvar med regnskapslovens bestemmelser og god regnskapsskikk.

Langsiktige tilvirkningskontrakter (prosjekter)

Kynningsrud Fundamentering AS sin virksomhet består hovedsakelig i utførelse av underentreprenøroppdrag (prosjekter), med varighet fra noen dager/uker til flere år. Faktureringen skjer normalt i takt med utførelsen av arbeidet, men det forekommer avvikende betalingsplaner.

For prosjekter foretas det løpende inntektsføring i takt med utførelsen av arbeidet, basert på forventet sluttresultat. Dette innebærer at man resultatfører opparbeidet andel av forventet sluttresultat, basert på fullføringsgrad (prosent av fullføring). Fullføringsgrad er lik påløpte kostnader dividert med totalt estimerte kostnader. For prosjekter som forventes å gi tap, er hele tapet resultatført. Det gjøres avsetninger for konstaterte og påregnelige garantiarbeider. Tilleggskrav inntektsføres når de er sikre.

Skattemessig vurderes prosjekter under utførelse til direkte tilvirkningskostnad. Dekningsbidrag inntektsføres først ved ferdigstillelse. Differansen mellom regnskapsmessig og skattemessig vurdering inngår i beregningen av utsatt skatt.

Arbeidsfellesskap

Kynningsrud Fundamentering AS har i 2016 vært deltager i fire arbeidsfellesskap sammen med Veidekke Entreprenør AS. Prosjekt C11 – Råstølen i Bergen med 20 %, Grunnarbeider Munch Museum i Oslo med 50 %, P-Hus Torvet i Kristiansand med 30 % og B4 Munch Brygge i Oslo med 50 %. De to førstnevnte ble ferdige i 2016, mens de to siste vil pågå utover i 2017. Arbeidsfellesskapene er presentert etter bruttometoden.

ANS

Sammen med Hallingdal Bergboring AS har Kynningsrud Fundamentering AS etablert et ANS med 50 % eierandel på hver. AF Kynningsrud Hallingdal ANS er etablert på bakgrunn av et felles prosjekt for JV Farris Bru ANS som går på fundamentering av ny bru over Farrisvannet, som er en del av E18. Prosjektet startet før sommeren 2014 og alt arbeid på prosjektet er sluttført i 2016. ANS'et er presentert etter bruttometoden.

Klassifisering og generelle regler for vurdering av balanseposter

Eiendeler bestemt til varig eie eller bruk er klassifisert som anleggsmidler. Eiendeler som er tilknyttet varekretsløpet, er klassifisert som omløpsmidler. Fordringer klassifiseres som omløpsmidler hvis de skal tilbakebetales i løpet av ett år etter utbetalingstidspunktet. For gjeld er analoge kriterier lagt til grunn.

Omløpsmidler vurderes til laveste av anskaffelseskost og virkelig verdi. Kortsiktig gjeld balanseføres til nominelt beløp på etableringstidspunktet.

Anleggsmidler vurderes til anskaffelseskost. Varige anleggsmidler som har begrenset levetid, avskrives lineært over forventet økonomisk levetid. Anleggsmidlene nedskrives til virkelig verdi ved verdifall som ikke forventes å være forbigående. Langsiktig gjeld i norske kroner balanseføres til nominelt beløp på etableringstidspunktet.





Varige driftsmidler

Varige driftsmidler balanseføres og avskrives lineært over driftsmidlenes økonomiske levetid. Direkte vedlikehold av driftsmidler kostnadsføres løpende under driftskostnader. Påkostninger eller forbedringer tillegges driftsmidlets kostpris og avskrives i takt med driftsmidlet. Skillet mellom vedlikehold og påkostning/forbedring regnes i forhold til driftsmidlets stand ved anskaffelse av driftsmidlet. Innredning i leide lokaler balanseføres og avskrives over leiekontraktens løpetid.

Pensjonskostnader

Selskapet implementerte i 2013 nye regnskapsregler for ytelsesbaserte pensjonsordninger som følge av at konsernet har endret sine prinsipper for regnskapsføring av pensjon. Selskapet har valgt å anvende alternativet i NRS 6.4A som tillater anvendelse av IAS 19R. Endring i standarden innebærer at pensjonsforpliktelse og pensjonsmidler skal regnskapsføres til virkelig verdi, og at en ikke lenger kan bruke "korridormetoden" for regnskapsføring av estimatavvik for pensjoner. Bortfall av korridormetoden innebærer at aktuariemessige gevinster og tap skal føres som en verdiendring direkte mot egenkapital. Periodens opptjente pensjonsrettigheter og netto rentekostnad presenteres under det ordinære resultatet, mens "revalueringer", så som estimatavvik, blir ført som en verdiendring med motpost annen egenkapital. Ved beregning av forventet avkastning på pensjonsmidler skal diskonteringsrente på pensjonsforpliktelsen benyttes.

Driftsbeholdninger

Driftsbeholdningene er vurdert til laveste verdi av anskaffelseskost og virkelig verdi.

Fordringer

Kundefordringene er ført opp i balansen etter fradrag for avsetning til forventede tap.

Skatter

Skattekostnaden i resultatregnskapet omfatter både periodens betalbare skatt og endring i utsatt skatt. Utsatt skatt beregnes med 24 % på grunnlag av de midlertidige forskjellene som eksisterer mellom regnskapsmessige og skattemessige verdier, og på grunnlag av eventuelt ligningsmessig underskudd til fremføring ved utgangen av regnskapsåret. Skatteøkende og skattereduserende midlertidige forskjeller som reverserer eller kan reversere i samme periode, utlignes. Utsatt skattefordel på netto skattereduserende forskjeller som ikke er utlignet og på underskudd til framføring, balanseføres i den grad skattefordelen antas å kunne utnyttes gjennom framtidige skattepliktige overskudd. Utsatt skatt og skattefordel som kan balanseføres, er oppført netto i balansen.

Valuta

Pengeposter, kundefordringer og leverandørgjeld i utenlandsk valuta vurderes etter kursen ved regnskapsårets slutt. Valutakursdifferanser presenteres som annen finansinntekt og annen finanskostnad i regnskapet.

Aksjer i datterselskap

Aksjer i datterselskapet FoBe Trading AB er bokført til anskaffelseskost med mindre nedskrivning har vært nødvendig.

Kynningsrud Fundamentering AS er datterselskap av Veidekke Entreprenør AS, og inngår således i Veidekke ASA sitt konsernregnskap sammen med FoBe Trading AB.





Konsernregnskapet for Veidekke ASA er tilgjengelig på konsernets hjemmeside:
www.veidekke.no

Aksjer i tilknyttet selskap

Investering i 40 % av aksjene i FoBe Pålar AB og 49 % av aksjene i Hallingdal Bergboring AS er i selskapsregnskapet presentert etter kostmetoden. I konsernregnskapet er egenkapitalmetoden brukt.

Konsolideringsprinsipper

I konsernregnskapet erstattes posten aksjer i datterselskaper med datterselskapets eiendeler og gjeld. Konsernregnskapet utarbeides som om konsernet var en økonomisk enhet. Transaksjoner og mellomværende mellom selskapene i konsernet elimineres.

Kjøpte datterselskaper regnskapsføres i konsernregnskapet basert på morselskapets anskaffelseskost. Anskaffelseskost tilordnes identifiserbare eiendeler og gjeld i datterselskapet, som oppføres i konsernregnskapet til virkelig verdi på oppkjøpstidspunktet. Eventuell merverdi ut over hva som kan henføres identifiserbare eiendeler og gjeld balanseføres som goodwill. Goodwill avskrives lineært over de oppkjøpte eiendelenes forventede levetid.

Det utenlandske datterselskapet er en selvstendig enhet. Omregning av regnskapene skjer etter dagskursmetoden. Dagskursmetoden innebærer at balansen omregnes med balansedagens kurs, og at resultatregnskapet omregnes til en gjennomsnittskurs for året. Alle omregningsdifferanser føres direkte mot egenkapitalen.

Kontantstrømoppstilling

Kontantstrømoppstillingen er utarbeidet etter den indirekte metoden. Det benyttes samme definisjon av kontanter i kontantstrømoppstillingen som i balansen.





Noter til regnskapet for 2016

Note 1 Varige driftsmidler

(Alle tall i 1000)

Morselskapet

Varige driftsmidler	Tomter/bygninger og annen eiendom	Maskiner, driftsløsere og inventar	Sum varige driftsmidler
Anskaffelseskost pr 01.01.16	14 808	108 999	123 807
Tilgang kjøpte driftsmidler	12 070	19 403	31 473
Avgang solgte driftsmidler (ansk.kost)		-2 775	-2 775
Anskaffelseskost 31.12.16	26 878	125 627	152 505
Akkumulerte avskrivninger 31.12.16	-1 989	-59 620	-61 609
Akkumulerte nedskrivninger 31.12.16		-	-
Balanseført verdi pr. 31.12.16	24 889	66 007	90 896
Årets avskrivninger	-241	-8 912	-9 153
Avskrivningssatser	2,50 %	7 % - 33 %	
Årets nedskrivninger	-	-	-

Konsernet

Varige driftsmidler	Tomter/bygninger og annen eiendom	Maskiner, driftsløsere og inventar	Sum varige driftsmidler
Anskaffelseskost pr 01.01.16	14 808	108 999	123 807
Tilgang kjøpte driftsmidler	12 070	19 761	31 831
Avgang solgte driftsmidler (ansk.kost)		-2 775	-2 775
Anskaffelseskost 31.12.16	26 878	125 985	152 863
Akkumulerte avskrivninger 31.12.16	-1 989	-59 623	-61 612
Akkumulerte nedskrivninger 31.12.16		-	-
Balanseført verdi pr. 31.12.16	24 889	66 362	91 251
Årets avskrivninger	-241	-8 915	-9 156
Årets nedskrivninger			-

Både morselskapet og konsernet benytter lineære avskrivninger for alle varige driftsmidler. Den økonomiske levetiden er beregnet til:

- * Bygninger og annen fast eiendom 20-50 år
- * Maskiner og inventar 3-15 år
- * Tomter 0 år





Noter til regnskapet for 2016

(alle tall i 1000)

Note 2 – Aksjer i datterselskap

Kynningsrud Fundamentering AS eier 100 % av aksjene i FoBe Trading AB. Aksjene representerer også 100 % stemmeandel i selskapet. Selskapet har forretningskontor i Hudiksvalls kommune, Gävleborg i Sverige.

Bokført verdi av investeringen utgjør kr. 827. Det har ikke vært endringer i perioden.

Note 3 – Aksjer i tilknyttet selskap

Kynningsrud Fundamentering AS eier 40 % av aksjene i FoBe Pålar AB. Aksjene representerer også 40 % stemmeandel i selskapet. Selskapet har forretningskontor i Hudiksvalls kommune, Gävleborg i Sverige. Selskapet har avvikende regnskapsår fra 1. juli til 30. juni. Selskapets andel av resultat og egenkapital er konsolidert inn i konsernregnskapet etter egenkapitalmetoden. Merverdi maskiner avskrives med 20 % pr. år og goodwill med 10 % pr. år.

Regnskapstillene 01.01.16 – 31.12.16 (NOK)	100 %	40 %
Omsetning	5 095	2 038
Årsresultat	421	168
Avskrivning goodwill og merverdier		-148
Resultat i konsernregnskap		20
Egenkapital	1 914	766

Bokført verdi av investeringen utgjør kr. 1 860. Det har ikke vært endringer i perioden.

Rest merverdi maskiner pr. 31.12.16 utgjør kr. 0

Rest goodwill pr. 31.12.16 utgjør kr. 466

Kynningsrud Fundamentering AS eier 49 % av aksjene i Hallingdal Bergboring AS. Aksjene representerer også 49 % stemmeandel i selskapet. Selskapet har forretningskontor på Ål i Hallingdal. Selskapets andel av resultat og egenkapital er konsolidert inn i konsernregnskapet etter egenkapitalmetoden. Merverdi maskiner avskrives med 20 % pr. år og goodwill med 10 % pr. år.





Noter til regnskapet for 2016

(alle tall i 1000)

Regnskapstallene 01.01.16 – 31.12.16 (NOK)	100 %	49 %
Omsetning	147 860	72 451
Årsresultat	8 249	4 042
Avskrivning goodwill og merverdier		-284
Resultat i konsernregnskap		3 758
Egenkapital	32 391	15 872

Bokført verdi av investeringen utgjør kr.13 000. Det har ikke vært endringer i perioden.

Rest merverdi maskiner pr. 31.12.16 utgjør kr. 0

Rest goodwill pr. 31.12.16 utgjør kr. 1 066

Note 4 – Bankinnskudd

Morselskapet			Konsernet	
2016	2015		2016	2015
3 215	2 900	Bundne bankinnskudd	3 215	2 900
1	225	Andre bankinnskudd/kontanter	1	225
3 216	3 125	Sum bankinnskudd	3 216	3 125

Note 5 – Varebeholdninger

Morselskapet			Konsernet	
2016	2015		2016	2015
39 600	38 849	Ferdigvarer	39 600	38 849





Noter til regnskapet for 2016 (alle tall i 1000)

Note 6 – Kundefordringer

Morselskapet			Konsernet	
2016	2015		2016	2015
14 391	32 966	Bokførte kundefordringer	14 391	32 966
16 188	9 124	Innestående iht kontrakt	16 188	9 124
13 884	10 102	Utført, ikke fakturert	13 884	10 102
-5 115	-36 854	Fakturert, ikke utført	-5 115	-36 854
39 348	15 338	Sum kundefordringer	39 348	15 338

Det er ingen indikasjoner på at noen av kundefordringene ved årsskiftet må anses som tapte.

Note 7 – Egenkapital

Morselskapet

Årets endring egenkapital	Selskapskapital	Annen egenkapital	Sum
Egenkapital 01.01.16	10 200	27 745	37 945
Årets resultat		35 032	35 032
Verdiendring netto pensjonsforpliktelse		-593	-593
Avsatt utbytte		-32 700	-32 700
Egenkapital 31.12.16	10 200	29 485	39 685





Noter til regnskapet for 2016

(alle tall i 1000)

Konsernet

Årets endring egenkapital	Selskaps- kapital	Annen egenkapital	Sum
Egenkapital 01.01.16	10 200	28 849	39 049
Årets resultat		36 960	36 960
Verdiendring netto pensjonsforpliktelse		-593	-593
Avsatt utbytte		-32 700	-32 700
Kursjusteringer		-98	-98
Egenkapital 31.12.16	10 200	32 418	42 618

Note 8 – Antall aksjer, aksjeeiere m.v.

Totalt 6 000 aksjer pålydende kr 1 700,- som fordeler seg slik:

	<u>Antall aksjer</u>	<u>Eierandel %</u>
Veidekke EntreprenørAS	4 800 aksjer	80,00 %
Kynningsrud AS	600 aksjer	10,00 %
JIK Invest AS	600 aksjer	10,00 %
Sum	6 000 aksjer	100,00 %

Daglig leder, Jan Ivar Kynningsrud, eier 1 % av aksjene i JIK Invest AS. De øvrige aksjene eies av hans barn med 33 % på hver. Jan Ivar Kynningsrud har i henhold til vedtektene bestemmende innflytelse i selskapet.

Kynningsrud AS eier 10 % av aksjene i Kynningsrud Fundamentering AS. Jan Ivar Kynningsrud med familie eier 7,13 % av aksjene i Kynningsrud AS. Dette betyr at de indirekte eier 0,71 % av aksjene i Kynningsrud Fundamentering AS gjennom Kynningsrud AS.

Alle ansatte i Veidekke tilbys å kjøpe aksjer i Veidekke ASA. Gjennom eierskap i Veidekke ASA eier Jan Ivar Kynningsrud indirekte aksjer i Kynningsrud Fundamentering AS. Denne eierandel blir imidlertid ubetydelig.





Noter til regnskapet for 2016

(alle tall i 1000)

Note 9 – Skatt

Morselskapet

Årets skattekostnad (på ordinært resultat)

Betalbar skatt	8 872
For lite avsatt i fjor	14
Direkteført verdiendring pensjoner	187
Effekt av endring i skattesats	590
Endring utsatt skatt	734
Skattekostnad på ordinært resultat for morselskapet	10 397

Nedenfor er det gitt en spesifikasjon over forskjellene mellom det regnskapmessige resultat før skattekostnad og årets skattegrunnlag.

Resultat før skattekostnad	45 429
+/- Permanente forskjeller	-1 505
+/- Direkteført verdiendring pensjoner	-780
+/- Endring midlertidige forskjeller	-7 655
Alminnelig inntekt	35 489
Skattemessig fremførbart underskudd	0
Årets skattegrunnlag	35 489

Betalbar skatt 25%	8 872
---------------------------	--------------

Utsatt skatt/utsatt skattefordel er beregnet på grunnlag av de forskjeller som eksisterer ved utgangen av regnskapsåret mellom regnskapmessige og skattemessige verdier. Det er beregnet utsatt skatt/utsatt skattefordel av følgende poster:





Noter til regnskapet for 2016 (alle tall i 1000)

Spesifikasjon av grunnlag utsatt skatt

	2016	2015	Endring
Anleggsmidler	24 566	20 051	4 515
Langs.tilv.kontrakter	47 894	39 587	8 307
Varebeholdning	-729	-973	244
Fordringer	0	0	0
Diverse avsetninger	-3 650	-590	-3 060
Regnsk. avsetning til tap på prosjekter	-7 500	-3 950	-3 550
Avsatt pensjonsforpliktelse	-1 595	-2 794	1 199
SUM	58 986	51 331	7 655
Fremførbart underskudd	0	0	0
Grunnlag for beregning av utsatt skatt	58 986	51 331	7 655
Anvendt skattesats: 24/25 % - Utsatt skatt	14 157	12 833	1 324

I henhold til regnskapsstandard for behandling av skatt er midlertidige negative og positive forskjeller som reverserer eller kan reverseres i samme periode utlignet og nettoført.

Konsernet

Årets skattekostnad (på ordinært resultat)

Betalbar skatt i Norge	8 872
For lite avsatt i fjor	14
Direkteført verdiendring pensjoner	187
Effekt av endring i skattesats	513
Endring utsatt skatt i Norge	811
Skattekostnad på ordinært resultat for konsernet	10 397



**Noter til regnskapet for 2016**

(alle tall i 1000)

Spesifikasjon av grunnlag utsatt skatt

	2016	2015	Endring
Anleggsmidler	24 566	20 051	4 515
Langs.tilv.kontrakter	47 894	39 587	8 307
Varebeholdning	-729	-973	244
Fordringer	0	0	0
Diverse avsetninger	-3 650	-590	-3 060
Regnsk. avsetning til tap på prosjekter	-7 500	-3 950	-3 550
Avsatt pensjonsforpliktelse	-1 595	-2 794	1 199
SUM	58 986	51 331	7 655
Fremførbart underskudd	0	0	0
Grunnlag for beregning av utsatt skatt	58 986	51 331	7 655
Anvendt skattesats: 24%/25% - Utsatt skatt	14 157	12 833	1 324

Forklaring til hvorfor årets skattekostnad ikke utgjør 25 % av resultat før skatt

25 % av skatt av resultat før skatt	11 357
For lite avsatt i fjor	14
Permanente forskjeller (25 %)	- 384
Effekt av endret skattesats	- 590
Beregnet skattekostnad	10 397

Effektiv skattesats *)

*) skattekostnad i forhold til resultat før skatt 22,9 %

Note 10 – Annen langsiktig gjeld

Ubenyttede trekkrettigheter på konsernkonto pr. 31.12.2016 er for morselskapet NOK 149 534 og for konsernet NOK 149 534.

Det er avgitt kausjonserklæring pålydende NOK 3,6 mrd for Veidekkes låneramme under konsernkontosystemet i DnB Bank ASA der alle deltagere er solidarisk ansvarlig.



**Noter til regnskapet for 2016**
(alle tall i 1000)**Note 11 – Salgsinntekter - fordelt på geografiske markeder**

Morselskapet			Konsernet	
2016	2015		2016	2015
527 192	406 155	Norge	527 192	406 155
698	742	Sverige	698	742
527 890	406 897	Sum	527 890	406 897

Note 12 – Prosjekter under utførelse

Morselskapet			Konsernet	
2016	2015		2016	2015
430 860	167 426	Akkumulerte inntekter	430 860	167 426
35 650	12 276	Akkumulerte prosjektbidrag	35 650	12 276

Morselskapet har avgitt garantier gjennom sin bankforbindelse med til sammen 57 693 mot 46 292 pr. 31.12.2015.

Gjenværende omsetning på tapsprosjekter under utførelse 31 461.

Note 13 – Lønnskostnader m.m

Morselskapet			Konsernet	
2016	2015		2016	2015
65 795	50 324	Lønn	65 795	50 324
9 524	8 137	Arbeidsgiveravgift	9 524	8 137
2 695	3 911	Pensjonskostnader	2 695	3 911
3 133	2 632	Andre personalkostnader	3 113	2 632
81 147	65 004	Sum	81 147	65 004





Noter til regnskapet for 2016 (alle tall i 1000)

Note 14 – Pensjoner

Selskapet har både innskuddsbaserte- og ytelsesbaserte pensjonsplaner. For de innskuddsbaserte planene er kostnaden lik periodens innskudd for medarbeidernes pensjonssparing. Innskuddet fastsettes på basis av lønn. For lønn mellom 1G og 6G innbetales et innskudd på 5 % av lønn, og for lønn mellom 6G og 12G innbetales 8 %. Medarbeiderne kan selv velge risikoprofil med hensyn til forvaltning av pensjonskontoen. For medarbeidere eldre enn 59 år og som jobbet i selskapet 31. desember 2012 foreligger det en ytelsesbasert ordning. For den ytelsesbaserte pensjonsordningen har selskapet forpliktet seg til å utbetale en pensjon av en nærmere angitt størrelse, og hvor selskapet har risikoen for avkastningen av midlene. Opptjeningstiden for å få full alderspensjon fra denne ordningen er minimum 30 år. Ordningene oppfyller kravene til Lov om obligatorisk tjenestepensjon.

	Sikrede	Usikrede	Sum 2016	Sikrede	Usikrede	Sum 2015
Årets opptjening	-1 033	0	-1 033	678	0	678
Renter på forpliktelsen	63	0	63	78	0	78
Avkastning på midlene	0	0	0	0	0	0
Kostnader ytelsesordninger	-970	0	-970	756	0	756
Overgang til ny pensjonsordning	0	0	0	0	0	0
Kostnader innskuddsordning	2 312	0	2 312	2 005	0	2 005
Kostnader tilskuddsordninger (ny AFP)	0	1 353	1 353	0	1 150	1 150
Pensjonskostnader totalt	1 342	1 353	2 695	2 761	1 150	3 911
Pensjonsforpliktelse	12 433	672	13 105	12 190	479	12 669
Pensjonsmidler	-11 510	0	-11 510	-9 875	0	-9 875
	0	0	0	0	0	0
Balanseførte netto pensjonsmidler	923	672	1 595	2 315	479	2 794
Årets estimatendring midler og pensjonsforpliktelse	780	0	780	185	0	185
Verdiendring etter skatt ført direkte mot egenkapitalen	593	0	593	138	0	138
Økonomiske forutsetninger:			2016	2015		
Avkastning på pensjonsmidler			2,10 %	2,50 %		
Diskonteringsrente			2,10 %	2,50 %		
Årlig lønnsvekst			2,25 %	2,50 %		
Årlig G-regulering			2,00 %	2,25 %		
Årlig regulering av pensjoner under utbetaling			0,00 %	0,00 %		





Noter til regnskapet for 2016 (alle tall i 1000)

AFP i privat sektor er et livsvarig tillegg til alderspensjon fra folketrygden, og som utbetales tidligst fra 62 år. Selskapet har AFP for sine medarbeidere. Det er en rekke vilkår som må være oppfylt for at en medarbeider har rett til AFP. AFP-ordningen er en ytelsesbasert flerforetakspensjonsordning og finansieres gjennom premier som fastsettes prosentmessig av lønn. Foreløpig foreligger ingen pålitelig måling og allokering av forpliktelse og midler i ordningen. Regnskapsmessig blir ordningen behandlet som en innskuddsbasert pensjonsordning hvor premiebetalingen kostnadsføres løpende, og ingen avsetninger foretas i regnskapet. Dersom ordningen hadde vært balanseført, ville implementeringsvirkningen vært vesentlig. For 2016 var premien 2,5 % av lønn mellom 1 G og 7,1 G, og for 2017 er premien uendret, dvs. 2,5 %.

Note 15 – Antall ansatte

Morselskapet/konsernet har i regnskapsåret hatt gjennomsnittlig 91 årsverk.

Note 16 – Ytelser til ledende personer og revisor

Godtgjørelser til ledelsen

Det er utbetalt lønn og andre godtgjørelser til daglig leder med kr 1 471. Andre ytelser utover lønn er kr 307.

Det er ikke inngått særskilt avtale om sluttvederlag for daglig leder ved eventuell fratredelse. Daglig leder kan si opp ansettelsesavtalen med 6 måneders oppsigelsestid. Selskapet kan ilegge daglig leder 12 måneders karantene, mot at daglig leder opprettholder sine betingelser i karantenetiden.

Daglig leder er del av den sikrede pensjonsordning med samme betingelser som øvrige ansatte og han har som andre ledende ansatte en bonusordning som er resultatavhengig.

Det er ikke utbetalt styrehonorar i regnskapsåret.

Honorar til revisor (Alle beløp eks. mva)

Morselskapet			Konsernet	
2016	2015		2016	2015
283	266	Revisjon	288	274
18	17	Revisjonsrelatert bistand	18	17
18	17	Skatterelatert bistand	18	17
15	0	Øvrig bistand	15	0
334	300	Sum	339	300





Noter til regnskapet for 2016
(alle tall i 1000)

Note 17 – Garantiavsetninger mv

Morselskapet			Konsernet	
2016	2015		2016	2015
3 800	4 775	Avsetninger for usikkerhet 01.01.	3 800	4 775
500	2 300	Nye avsetn.usikkerhet avsl. prosj.	500	2 300
-250	-300	Årets faktiske reklamasjonskostnader	-250	-300
-3 550	-2 975	Tilbakeførte garantiforpliktelser	-3 550	-2 975
500	3 800	Sum avsetning for usikkerhet 31.12	500	3 800

Note 18 – Transaksjoner med nærstående parter

Selskapet har flere forskjellige transaksjoner med nærstående parter. Alle transaksjoner er foretatt som en del av den ordinære forretningsvirksomheten og til armlengdes prinsipper.

De vesentligste transaksjoner som er foretatt er som følger:

Nærstående selskap	Tilknytning	Eierandel	Omsetning	Kjøp av tjenester	Renteinntekt	Rente-kostnad
Veidekke ASA	Morselskap	80 %		47	82	1 287
Veidekke Entreprenør AS	Morselskap	80 %	227 817	118 228		47
Veidekke Entreprenad AB	Søsterselskap	100 %	674			
Seby AS	Søsterselskap	70 %	1 465			
JV Veidec ANS	Søsterselskap	50 %	4 460			
Leif Grimsrud AS	Søsterselskap	80 %	81	117		
Hallingdal Bergboring AS	Tilknyttet selskap	49 %	242	38 137		
Fobe Trading AB	Søsterselskap	100 %				
Fobe Pålar AB	Tilknyttet selskap	40 %	11	4 041		
Kynningsrud Hallingdal ANS	Felleskontr. virksomhet	50 %	192	25		

Av renteinntekter fra Veidekke ASA på kr. 82 henfører kr. 4 seg til renteinntekter i FoBe Trading AB.





Noter til regnskapet for 2016
(alle tall i 1000)

Note 19 – Andre driftskostnader

Morselskapet			Konsernet	
2016	2015		2016	2015
3 797	3 760	Kostnader lokaler	3 797	3 760
6 835	6 999	Kontor, salg og adm.	6 848	7 013
10 510	8 273	Bilkostnader	10 512	8 273
1 098	798	Driftsutstyr og vedlikehold	1 121	798
10 652	8 919	Reisekostnader	10 652	8 919
144 493	59 782	Diverse drift prosjekt	144 493	59 782
942	302	Andre kostnader	942	302
178 327	88 833	Sum	178 365	88 847





Kynningsrud Fundamentering AS



Kontantstrømpstilling

Morselskapet		(alle tall i 1000)	Konsernet	
2016	2015		2016	2015
		Kontantstrømmer fra operasjonelle aktiviteter		
45 429	23 583	Resultat før skattekostnad	47 357	25 457
-1 662	-2 539	Periodens betalte skatter	-1 662	-2 539
-488	-267	Gevinst ved salg av anleggsmidler	-488	-267
		Resultat fra investering i tilknyttede selskap	-3 778	-2 617
9 153	7 770	Ordinære avskrivninger	9 156	7 770
-1 979	-91	Forskjell mellom kostnadsført pensjon og inn-/utbetalinger i pensjonsordninger	-1 979	-91
-751	7 988	Endring i varelager	-751	7 988
8 414	-2 113	Endring i kundefordringer	8 414	-2 113
4 743	16 458	Endring i leverandørgjeld	4 772	16 458
0	0	Effekt av valutakursendringer	-98	91
7 532	-2 545	Endring i andre tidsavgrensingsposter	11 151	-1 046
70 391	48 244	Netto kontantstrøm fra operasjonelle aktiviteter	72 094	49 091
		Kontantstrømmer fra investeringsaktiviteter		
1 142	853	Innbetalinger ved salg av varige driftsmidler	1 142	853
-31 473	-15 525	Utbetalinger ved kjøp av varige driftsmidler	-31 831	-15 525
1 813	735	Innbetaling av utbytte	0	0
-28 518	-13 937	Netto kontantstrømmer fra investeringsaktiviteter	-30 689	-14 672
		Kontantstrøm fra finansieringsaktiviteter		
0	-5 520	Utbetalinger ved nedbetaling av langsiktig gjeld	0	-5 520
-18 000	-25 000	Utbetalinger av utbytte	-18 000	-25 000
-23 782	-5 714	Netto endring av kassekreditt	-23 314	-5 826
-41 782	-36 234	Netto kontantstrøm fra finansieringsaktiviteter	-41 314	-36 346
91	-1 927	Netto endring i kontanter og kontantekvivalenter	91	-1 927
3 125	5 052	Kontanter og kontantekvivalenter 01.01.	3 125	5 052
3 216	3 125	Kontanter og kontantekvivalenter 31.12.	3 216	3 125



Statsautoriserte revisorer
Ernst & Young AS

Dronning Eufemias gate 6, NO-0191 Oslo
Oslo Atrium, P.O.Box 20, NO-0051 Oslo

Foretaksregisteret: NO 976 389 387 MVA
Tlf: +47 24 00 24 00
Fax: +47 24 00 24 01
www.ey.no
Medlemmer av Den norske revisorforening

UAVHENGIG REVISORS BERETNING

Til generalforsamlingen i Kynningsrud Fundamentering AS

Uttalelse om revisjonen av årsregnskapet

Konklusjon

Vi har revidert årsregnskapet for Kynningsrud Fundamentering AS som består av selskapsregnskap og konsernregnskap. Selskapsregnskapet og konsernregnskapet består av balanse per 31. desember 2016, resultatregnskap, oppstilling av endringer i egenkapital og kontantstrømpoppstilling for regnskapsåret avsluttet per denne datoen, og en beskrivelse av vesentlige anvendte regnskapsprinsipper og andre noteopplysninger.

Etter vår mening er årsregnskapet avgitt i samsvar med lov og forskrifter og gir et rettviseende bilde av selskapets og konsernets finansielle stilling per 31. desember 2016, og av deres resultater og kontantstrømmer for regnskapsåret avsluttet per denne datoen i samsvar med regnskapslovens regler og god regnskapsskikk i Norge.

Grunnlag for konklusjonen

Vi har gjennomført revisjonen i samsvar med lov, forskrift og god revisjonsskikk i Norge, herunder de internasjonale revisjonsstandardene (ISA-ene). Våre oppgaver og plikter i henhold til disse standardene er beskrevet i avsnittet *Revisors oppgaver og plikter ved revisjon av årsregnskapet*. Vi er uavhengige av selskapet i samsvar med de relevante etiske kravene i Norge knyttet til revisjon slik det kreves i lov og forskrift. Vi har også overholdt våre øvrige etiske forpliktelser i samsvar med disse kravene. Etter vår oppfatning er innhentet revisjonsbevis tilstrekkelig og hensiktsmessig som grunnlag for vår konklusjon.

Øvrig informasjon

Øvrig informasjon omfatter informasjon i selskapets årsrapport bortsett fra årsregnskapet og den tilhørende revisjonsberetningen. Styret og daglig leder (ledelsen) er ansvarlig for øvrig informasjon. Vår uttalelse om revisjonen av årsregnskapet dekker ikke øvrig informasjon, og vi attesterer ikke den øvrige informasjonen.

I forbindelse med revisjonen av årsregnskapet er det vår oppgave å lese øvrig informasjon med det formål å vurdere hvorvidt det foreligger vesentlig inkonsistens mellom øvrig informasjon og årsregnskapet eller kunnskap vi har opparbeidet oss under revisjonen, eller hvorvidt den ellers viser seg å inneholde vesentlig feilinformasjon. Dersom vi konkluderer med at den øvrige informasjonen inneholder vesentlig feilinformasjon, er vi pålagt å rapportere det. Vi har ingenting å rapportere i så henseende.

Ledelsens ansvar for årsregnskapet

Ledelsen er ansvarlig for å utarbeide årsregnskapet i samsvar med lov og forskrifter, herunder for at det gir et rettviseende bilde i samsvar med regnskapslovens regler og god regnskapsskikk i Norge. Ledelsen er også ansvarlig for slik intern kontroll som den finner nødvendig for å kunne utarbeide et årsregnskap som ikke inneholder vesentlig feilinformasjon, verken som følge av misligheter eller feil.

Ved utarbeidelsen av årsregnskapet må ledelsen ta standpunkt til selskapets evne til fortsatt drift og opplyse om forhold av betydning for fortsatt drift. Forutsetningen om fortsatt drift skal legges til grunn for årsregnskapet med mindre ledelsen enten har til hensikt å avvikle selskapet eller legge ned virksomheten, eller ikke har noe annet realistisk alternativ.



Building a better
working world

Revisors oppgaver og plikter ved revisjonen av årsregnskapet

Vårt mål er å oppnå betryggende sikkerhet for at årsregnskapet som helhet ikke inneholder vesentlig feilinformasjon, verken som følge av misligheter eller feil, og å avgi en revisjonsberetning som inneholder vår konklusjon. Betryggende sikkerhet er en høy grad av sikkerhet, men ingen garanti for at en revisjon utført i samsvar med lov, forskrift og god revisjonsskikk i Norge, herunder ISA-ene, alltid vil avdekke vesentlig feilinformasjon. Feilinformasjon kan skyldes misligheter eller feil og er å anse som vesentlig dersom den enkeltvis eller samlet med rimelighet kan forventes å påvirke de økonomiske beslutningene som brukerne foretar på grunnlag av årsregnskapet.

Som del av en revisjon i samsvar med lov, forskrift og god revisjonsskikk i Norge, herunder ISA-ene, utøver vi profesjonelt skjønn og utviser profesjonell skepsis gjennom hele revisjonen. I tillegg:

- ▶ identifiserer og anslår vi risikoen for vesentlig feilinformasjon i årsregnskapet, enten det skyldes misligheter eller feil. Vi utformer og gjennomfører revisjonshandlinger for å håndtere slike risikoer, og innhenter revisjonsbevis som er tilstrekkelig og hensiktsmessig som grunnlag for vår konklusjon. Risikoen for at vesentlig feilinformasjon som følge av misligheter ikke blir avdekket, er høyere enn for feilinformasjon som skyldes feil, siden misligheter kan innebære samarbeid, forfalskning, bevisste utelatelser, uriktige fremstillinger eller overstyring av intern kontroll;
- ▶ opparbeider vi oss en forståelse av den interne kontrollen som er relevant for revisjonen, for å utforme revisjonshandlinger som er hensiktsmessige etter omstendighetene, men ikke for å gi uttrykk for en mening om effektiviteten av selskapets interne kontroll;
- ▶ vurderer vi om de anvendte regnskapsprinsippene er hensiktsmessige og om regnskapsestimatene og tilhørende noteopplysninger utarbeidet av ledelsen er rimelige;
- ▶ konkluderer vi på om ledelsens bruk av fortsatt drift-forutsetningen er hensiktsmessig, og, basert på innhentede revisjonsbevis, hvorvidt det foreligger vesentlig usikkerhet knyttet til hendelser eller forhold som kan skape betydelig tvil om selskapets evne til fortsatt drift. Dersom vi konkluderer med at det foreligger vesentlig usikkerhet, kreves det at vi i revisjonsberetningen henleder oppmerksomheten på tilleggsopplysningene i årsregnskapet. Hvis slike tilleggsopplysninger ikke er tilstrekkelige, må vi modifisere vår konklusjon. Våre konklusjoner er basert på revisjonsbevis innhentet frem til datoen for revisjonsberetningen. Etterfølgende hendelser eller forhold kan imidlertid medføre at selskapets evne til fortsatt drift ikke lenger er til stede;
- ▶ vurderer vi den samlede presentasjonen, strukturen og innholdet i årsregnskapet, inkludert tilleggsopplysningene, og hvorvidt årsregnskapet gir uttrykk for de underliggende transaksjonene og hendelsene på en måte som gir et rettviseende bilde;
- ▶ innhenter vi tilstrekkelig og hensiktsmessig revisjonsbevis vedrørende den finansielle informasjonen til enhetene eller forretningsområdene i konsernet for å kunne gi uttrykk for en mening om konsernregnskapet. Vi er ansvarlige for å fastsette strategien for, samt å følge opp og gjennomføre konsernrevisjonen, og vi har et udelte ansvar for konklusjonen på revisjonen av konsernregnskapet.

Vi kommuniserer med styret blant annet om det planlagte omfanget av revisjonen, tidspunktet for vårt revisjonsarbeid og eventuelle vesentlige funn i vår revisjon, herunder vesentlige svakheter i den interne kontrollen som vi avdekker gjennom vårt arbeid.

Uttalelse om øvrige lovmessige krav

Konklusjon om årsberetningen

Basert på vår revisjon av årsregnskapet som beskrevet ovenfor, mener vi at opplysningene i årsberetningen om årsregnskapet, forutsetningen om fortsatt drift og forslaget til disponering av resultatet er konsistente med årsregnskapet og i samsvar med lov og forskrifter.

Uavhengig revisors beretning - Kynningsrud Fundamentering AS

A member firm of Ernst & Young Global Limited



Konklusjon om registrering og dokumentasjon

Basert på vår revisjon av årsregnskapet som beskrevet ovenfor, og kontrollhandlinger vi har funnet nødvendige i henhold til internasjonal standard for attestasjonsoppdrag (ISAE) 3000 «Attestasjonsoppdrag som ikke er revisjon eller forenklet revisorkontroll av historisk finansiell informasjon», mener vi at ledelsen har oppfylt sin plikt til å sørge for ordentlig og oversiktlig registrering og dokumentasjon av selskapets regnskapsopplysninger i samsvar med lov og god bokføringskikk i Norge.

Oslo, 16. mars 2017

ERNST & YOUNG AS

Anders Gøbel
statsautorisert revisor