



## ÅRSREGNSKAPET FOR REGNSKAPSÅRET 2020 - GENERELL INFORMASJON

### Enheten

Organisasjonsnummer: 921 675 151  
Organisasjonsform: Aksjeselskap  
Foretaksnavn: STE HOLDING AS  
Forretningsadresse: Kløvstadhøgdsvegen 112  
2372 BRØTTUM

### Regnskapsår

Årsregnskapets periode: 01.01.2020 - 31.12.2020

### Konsern

Morselskap i konsern: Ja  
Konsernregnskap lagt ved: Nei

### Regnskapsregler

Regler for små foretak benyttet: Ja  
Benyttet ved utarbeidelsen av årsregnskapet til selskapet: Regnskapslovens alminnelige regler

### Årsregnskapet fastsatt av kompetent organ

Bekreftet av representant for selskapet: Erlend Bakke Unhjem  
Dato for fastsettelse av årsregnskapet: 31.05.2021

### Grunnlag for avgivelse

År 2020: Årsregnskapet er elektronisk innlevert  
År 2019: Tall er hentet fra elektronisk innlevert årsregnskap fra 2020

*Det er ikke krav til at årsregnskapet m.v. som sendes til Regnskapsregisteret er undertegnet. Kontrollen på at dette er utført ligger hos revisor/enhetens øverste organ. Sikkerheten ivaretas ved at innsender har rolle/rettighet for innsending av årsregnskapet via Altinn, og ved at det bekreftes at årsregnskapet er fastsatt av kompetent organ.*

Brønnøysundregistrene, 10.07.2022



### Resultatregnskap

Beløp i: NOK	Note	2020	2019
<b>RESULTATREGNSKAP</b>			
<b>Kostnader</b>			
Annen driftskostnad	4	12 645	50
<b>Sum kostnader</b>		<b>12 645</b>	<b>50</b>
<b>Driftsresultat</b>		<b>-12 645</b>	<b>-50</b>
<b>Finansinntekter og finanskostnader</b>			
Inntekt på investering i annet foretak i samme konsern	5	12 650	
Annen renteinntekt		12	10 082
<b>Sum finansinntekter</b>		<b>12 662</b>	<b>10 082</b>
<b>Netto finans</b>		<b>12 662</b>	<b>10 082</b>
<b>Ordinært resultat før skattekostnad</b>		<b>17</b>	<b>10 032</b>
Skattekostnad på ordinært resultat	3	4	597
<b>Ordinært resultat etter skattekostnad</b>		<b>13</b>	<b>9 435</b>
<b>Årsresultat</b>		<b>13</b>	<b>9 435</b>
<b>Årsresultat etter minoritetsinteresser</b>		<b>13</b>	<b>9 435</b>
<b>Totalresultat</b>		<b>13</b>	<b>9 435</b>
<b>Overføringer og disponeringer</b>			
Udekket tap	1		7 320
Avsatt til annen egenkapital		13	2 115
<b>Sum overføringer og disponeringer</b>		<b>13</b>	<b>9 435</b>



## Balanse

Beløp i: NOK	Note	2020	2019
<b>BALANSE - EIENDELER</b>			
<b>Anleggsmidler</b>			
<b>Immaterielle eiendeler</b>			
<b>Finansielle anleggsmidler</b>			
Investering i datterselskap	5	775 000	775 000
Lån til foretak i samme konsern	7	80 000	345 000
Investeringer i aksjer og andeler		709 500	709 500
<b>Sum finansielle anleggsmidler</b>		<b>1 564 500</b>	<b>1 829 500</b>
<b>Sum anleggsmidler</b>		<b>1 564 500</b>	<b>1 829 500</b>
<b>Omløpsmidler</b>			
<b>Varer</b>			
<b>Fordringer</b>			
Andre kortsiktige fordringer	5	12 650	
<b>Sum fordringer</b>		<b>12 650</b>	
<b>Bankinnskudd, kontanter og lignende</b>			
Bankinnskudd, kontanter o.l.		21 982	80 212
<b>Sum bankinnskudd, kontanter og lignende</b>		<b>21 982</b>	<b>80 212</b>
<b>Sum omløpsmidler</b>		<b>34 632</b>	<b>80 212</b>
<b>SUM EIENDELER</b>		<b>1 599 132</b>	<b>1 909 712</b>
<b>BALANSE - EGENKAPITAL OG GJELD</b>			
<b>Egenkapital</b>			
<b>Innskutt egenkapital</b>			
Aksjekapital	2	30 000	30 000
<b>Sum innskutt egenkapital</b>		<b>30 000</b>	<b>30 000</b>
<b>Opptjent egenkapital</b>			



## Balanse

<b>Beløp i: NOK</b>	<b>Note</b>	<b>2020</b>	<b>2019</b>
Annen egenkapital	1	2 128	2 115
Udekket tap	1		
<b>Sum opptjent egenkapital</b>		<b>2 128</b>	<b>2 115</b>
<b>Sum egenkapital</b>		<b>32 128</b>	<b>32 115</b>
<b>Sum langsiktig gjeld</b>		<b>0</b>	<b>0</b>
<b>Kortsiktig gjeld</b>			
Betalbar skatt		4	597
Kortsiktig konserngjeld	8	220 000	5 000
Annen kortsiktig gjeld	6	1 347 000	1 872 000
<b>Sum kortsiktig gjeld</b>		<b>1 567 004</b>	<b>1 877 597</b>
<b>Sum gjeld</b>		<b>1 567 004</b>	<b>1 877 597</b>
<b>SUM EGENKAPITAL OG GJELD</b>		<b>1 599 132</b>	<b>1 909 712</b>



## Brønnøysundregistrene

### ÅRSREGNSKAP FOR REGNSKAPSÅRET 2020 - GENERELL INFORMASJON

Journalnummer: 2021 695434

#### Enheten

Organisasjonsnummer: 921 675 151  
Organisasjonsform: Aksjeselskap  
Foretaksnavn: STE HOLDING AS  
Forretningsadresse: Kløvstadhøgdsvegen 112  
2372 BRØTTUM

#### Regnskapsår

Årsregnskapets periode: 01.01.2020 - 31.12.2020

#### Konsern

Morselskap i konsern: Ja  
Konsernregnskap lagt ved: Nei

#### Regnskapsregler

Regler for små foretak benyttet: Ja  
Benyttet ved utarbeidelsen av  
årsregnskapet til selskapet: Regnskapslovens alminnelige regler

#### Årsregnskapet fastsatt av kompetent organ

Bekreftet av representant for selskapet: Erlend Bakke Unhjem  
Dato for fastsettelse av årsregnskapet: 31.05.2021

#### Revisjon

Selskapet har besluttet at årsregnskapet  
ikke skal revideres: Ja

#### Grunnlag for avgivelse

År 2020: Årsregnskap er elektronisk innlevert.  
År 2019: Tall er hentet fra elektronisk innlevert årsregnskap fra 2020.

*Det er ikke krav til at årsregnskapet m.v. som sendes til Regnskapsregisteret er undertegnet. Kontrollen på at dette er utført ligger hos revisor/enhetens øverste organ. Sikkerheten ivaretas ved at innsender har rolle/rettighet for innsending av årsregnskapet via Altinn, og ved at det bekreftes at årsregnskapet er fastsatt av kompetent organ.*

Brønnøysundregistrene, 30.08.2021



Organisasjonsnr: 921 675 151  
STE HOLDING AS

## RESULTATREGNSKAP

<b>Beløp i: NOK</b>	<b>Note</b>	<b>2020</b>	<b>2019</b>
<b>RESULTATREGNSKAP</b>			
<b>Kostnader</b>			
Annen driftskostnad	4	12 645	50
<b>Sum kostnader</b>		<b>12 645</b>	<b>50</b>
<b>Driftsresultat</b>		<b>-12 645</b>	<b>-50</b>
<b>Finansinntekter og finanskostnader</b>			
Inntekt på investering i annet foretak i samme konsern	5	12 650	
Annen renteinntekt		12	10 082
<b>Sum finansinntekter</b>		<b>12 662</b>	<b>10 082</b>
<b>Netto finans</b>		<b>12 662</b>	<b>10 082</b>
<b>Ordinært resultat før skattekostnad</b>		<b>17</b>	<b>10 032</b>
Skattekostnad på ordinært resultat	3	4	597
<b>Ordinært resultat etter skattekostnad</b>		<b>13</b>	<b>9 435</b>
<b>Årsresultat</b>		<b>13</b>	<b>9 435</b>
<b>Årsresultat etter minoritetsinteresser</b>		<b>13</b>	<b>9 435</b>
<b>Totalresultat</b>		<b>13</b>	<b>9 435</b>
<b>Overføringer og disponeringer</b>			
Udekket tap	1		7 320
Avsatt til annen egenkapital		13	2 115
<b>Sum overføringer og disponeringer</b>		<b>13</b>	<b>9 435</b>



Organisasjonsnr: 921 675 151  
STE HOLDING AS

## BALANSE

Beløp i: NOK Note 2020 2019

### BALANSE - EIENDELER

#### Anleggsmidler

##### Immaterielle eiendeler

##### Finansielle anleggsmidler

Investering i datterselskap	5	775 000	775 000
Lån til foretak i samme konsern	7	80 000	345 000
Investeringer i aksjer og andeler		709 500	709 500
<b>Sum finansielle anleggsmidler</b>		<b>1 564 500</b>	<b>1 829 500</b>
<b>Sum anleggsmidler</b>		<b>1 564 500</b>	<b>1 829 500</b>

#### Omløpsmidler

##### Varer

##### Fordringer

Andre kortsiktige fordringer	5	12 650	
<b>Sum fordringer</b>		<b>12 650</b>	

##### Bankinnskudd, kontanter og lignende

Bankinnskudd, kontanter o. l.		21 982	80 212
<b>Sum bankinnskudd, kontanter og lignende</b>		<b>21 982</b>	<b>80 212</b>
<b>Sum omløpsmidler</b>		<b>34 632</b>	<b>80 212</b>

**SUM EIENDELER** **1 599 132** **1 909 712**

### BALANSE - EGENKAPITAL OG GJELD

#### Egenkapital

##### Innskutt egenkapital

Aksjekapital	2	30 000	30 000
<b>Sum innskutt egenkapital</b>		<b>30 000</b>	<b>30 000</b>

##### Opptjent egenkapital

Annen egenkapital	1	2 128	2 115
Udekket tap	1		
<b>Sum opptjent egenkapital</b>		<b>2 128</b>	<b>2 115</b>

**Sum egenkapital** **32 128** **32 115**



<b>Sum langsiktig gjeld</b>		<b>0</b>	<b>0</b>
<b>Kortsiktig gjeld</b>			
Betalbar skatt		4	597
Kortsiktig konserngjeld	8	220 000	5 000
Annen kortsiktig gjeld	6	1 347 000	1 872 000
<b>Sum kortsiktig gjeld</b>		<b>1 567 004</b>	<b>1 877 597</b>
<b>Sum gjeld</b>		<b>1 567 004</b>	<b>1 877 597</b>
<b>SUM EGENKAPITAL OG GJELD</b>		<b>1 599 132</b>	<b>1 909 712</b>



Organisasjonsnr: 921 675 151  
STE HOLDING AS

NOTEOPPLYSNINGER - SELSKAP - alle poster oppgitt i hele tall

Note  
4

Antall årsverk i regnskapsåret

Virksomheten har hatt følgende antall årsverk:  
0.00



# ÅRSREGNSKAP 2020

Ste Holding AS  
Foretaksnummer: 921 675 151



<b>Resultatregnskap</b>			
<b>Ste Holding AS</b>			
	Note	2020	2019
<b>Driftsinntekter og driftskostnader</b>			
Annen driftskostnad	4	12 645	50
<b>Sum driftskostnader</b>		<b>12 645</b>	<b>50</b>
<b>Driftsresultat</b>		<b>-12 645</b>	<b>-50</b>
<b>Finansinntekter og finanskostnader</b>			
Inntekt på investering i annet foretak i samme konsern	5	12 650	0
Annen renteinntekt		12	10 082
<b>Resultat av finansposter</b>		<b>12 662</b>	<b>10 082</b>
Ordinært resultat før skattekostnad		17	10 032
Skattekostnad på ordinært resultat	3	4	597
<b>Ordinært resultat</b>		<b>13</b>	<b>9 435</b>
<b>Årsresultat</b>		<b>13</b>	<b>9 435</b>
<b>Overføringer</b>			
Avsatt til dekning av tidligere udekket tap		0	7 320
Avsatt til annen egenkapital		13	2 115
<b>Sum overføringer</b>		<b>13</b>	<b>9 435</b>
<b>Ste Holding AS</b>			<b>Side 1</b>





<b>Balanse</b>			
<b>Ste Holding AS</b>			
<b>Eiendeler</b>	<b>Note</b>	<b>2020</b>	<b>2019</b>
<b>Anleggsmidler</b>			
<b>Finansielle anleggsmidler</b>			
Investeringer i datterselskap	5	775 000	775 000
Lån til foretak i samme konsern	7	80 000	345 000
Investeringer i aksjer og andeler		709 500	709 500
<b>Sum finansielle anleggsmidler</b>		<b>1 564 500</b>	<b>1 829 500</b>
<b>Sum anleggsmidler</b>		<b>1 564 500</b>	<b>1 829 500</b>
<b>Omløpsmidler</b>			
Andre kortsiktige fordringer	5	12 650	0
<b>Sum fordringer</b>		<b>12 650</b>	<b>0</b>
Bankinnskudd, kontanter o.l.		21 982	80 212
<b>Sum omløpsmidler</b>		<b>34 632</b>	<b>80 212</b>
<b>Sum eiendeler</b>		<b>1 599 132</b>	<b>1 909 712</b>




<b>Balanse</b>			
<b>Ste Holding AS</b>			
<b>Egenkapital og gjeld</b>	<b>Note</b>	<b>2020</b>	<b>2019</b>
<b>Egenkapital</b>			
<b>Innskutt egenkapital</b>			
Aksjekapital	2	30 000	30 000
<b>Sum innskutt egenkapital</b>		<b>30 000</b>	<b>30 000</b>
<b>Opptjent egenkapital</b>			
Annen egenkapital	1	2 128	2 115
<b>Sum opptjent egenkapital</b>		<b>2 128</b>	<b>2 115</b>
<b>Sum egenkapital</b>		<b>32 128</b>	<b>32 115</b>
<b>Gjeld</b>			
<b>Kortsiktig gjeld</b>			
Betalbar skatt		4	597
Konserngjeld	8	220 000	5 000
Annen kortsiktig gjeld	6	1 347 000	1 872 000
<b>Sum kortsiktig gjeld</b>		<b>1 567 004</b>	<b>1 877 597</b>
<b>Sum gjeld</b>		<b>1 567 004</b>	<b>1 877 597</b>
<b>Sum egenkapital og gjeld</b>		<b>1 599 132</b>	<b>1 909 712</b>

Oslo, 31.05.2021  
Styret i Ste Holding AS

  
Erlend Bakke Unhjem  
styreleder

  
Stian Pedersen  
styremedlem

  
Tom Nilsen  
styremedlem



## Regnskapsprinsipper

Årsregnskapet er satt opp i samsvar med regnskapsloven og god regnskapsskikk for små foretak.

### Klassifisering av balanseposter

Eiendeler bestemt til varig eie eller bruk klassifiseres som anleggsmidler. Eiendeler som er tilknyttet varekretsløpet klassifiseres som omløpsmidler. Fordringer for øvrig klassifiseres som omløpsmidler hvis de skal tilbakebetales innen ett år. For gjeld legges analoge kriterier til grunn.

### Anskaffelseskost

Anskaffelseskost for eiendeler omfatter kjøpesummen, med fradrag for bonuser, rabatter og lignende, og med tillegg for kjøpsutgifter (frakt, toll, offentlige avgifter som ikke refunderes og andre direkte kjøpsutgifter).

### Varelager

For varer under tilvirkning og ferdig tilvirkede varer er anskaffelseskost kostnadene ved tilvirkning av varene. Disse kostnadene vil til dels være variable, og dels direkte. Renteutgifter inngår i tilvirkningskost. Varelager vurderes til laveste av anskaffelseskost og virkelig verdi.

### Investeringer i andre selskaper

For kortsiktige investeringer brukes kostmetoden som prinsipp for investeringer.

### Nedskrivning av anleggsmidler

Ved indikasjon på at balanseført verdi av et anleggsmiddel er høyere enn virkelig verdi, foretas det test for verdifall. Testen foretas for det laveste nivå av anleggsmidler som har selvstendige kontantstrømmer. Hvis balanseført verdi er høyere enn både salgsverdi og gjenvinnbart beløp (nåverdi ved fortsatt bruk/eie), foretas det nedskrivning til det høyeste av salgsverdi og gjenvinnbart beløp.

### Fordringer

Kundefordringer føres i balansen etter fradrag for avsetning til forventede tap. Avsetning til tap er gjort på grunnlag av individuell vurdering av fordringene og en tilleggsavsetning som skal dekke øvrige påregnelige tap.

### Gjeld

Gjeld balanseføres til nominelt gjeldsbeløp.

### Skatt

Skattekostnaden i resultatregnskapet omfatter både periodens betalbare skatt og endring i utsatt skatt. Utsatt skatt beregnes med aktuell skattesats på grunnlag av de midlertidige forskjeller som eksisterer mellom regnskapsmessige og skattemessige verdier, samt eventuelt ligningsmessig underskudd til fremføring ved utgangen av regnskapsåret. Skatteøkende og skattereduserende midlertidige forskjeller som reverserer eller kan reversere i samme periode er utlignet. Oppføring av utsatt skattefordel på netto skattereduserende forskjeller som ikke er utlignet og underskudd til fremføring, begrunnes med antatt fremtidig inntjening. Utsatt skatt og skattefordel som kan balanseføres oppføres netto i balansen. Utsatt skatt regnskapsføres til nominelt beløp.



## STE Holding AS

Noter til regnskapet for 2020

### Note 1 Egenkapital

Årets endring i egenkapital	Aksjekapital	Annen egekapital	Udekket tap	Sum
Egenkapital 1.1	kr 30 000	kr 2 115	kr -	32 115
Årets resultat	kr -	kr 13	kr -	13
<b>Egenkapital 31.12.</b>	<b>kr 30 000</b>	<b>kr 2 128</b>	<b>kr -</b>	<b>32 128</b>

### Note 2 Aksjekapital og aksjonærinformasjon

Aksjekapitalen pr 31.12 består av:	Antall	Pålydende	Bokført
Ordinære aksjer	30 000	kr 1	30 000
<b>Sum</b>	<b>30 000</b>	<b>kr 1</b>	<b>30 000</b>

Eierstruktur pr 31.12:	Antall	Eierandel
Skjerveggen Holding AS(100 % eiet av Stian P. styremedlem)	10 000	33 %
Ayres Invest AS(100 % eiet av Tom Nilsen, styremedlem)	10 000	33 %
Unhjem Invest AS(100 % eiet av styrets leder)	10 000	33 %
<b>Totalt antall aksjer</b>	<b>30 000</b>	<b>100 %</b>

### Note 3 Skatt

Beregning av utsatt skatt/utsatt skattefordel	2020	2019
<b>Midlertidige forskjeller</b>		
Regnskapsmessige avsetninger	0	0
Netto midlertidige forskjeller	0	0
Underskudd til fremføring	0	0
<b>Grunnlag for utsatt skattefordel</b>	<b>0</b>	<b>0</b>
Utsatt skattefordel	0	0
Utsatt skattefordel ikke balanseført	0	0
<b>Utsatt skattefordel i balansen</b>	<b>0</b>	<b>0</b>

Grunnlag for skattekostnad, endring i utsatt skatt og betalbar skatt	2020	2019
Resultat før skattekostnad	17	10 032
Permanente forskjeller	0	0
Grunnlag for årets skattekostnad	17	10 032
Endring i midlertidige resultatforskjeller	0	0
<b>Grunnlag for betalbar skatt i resultatregnskapet</b>	<b>17</b>	<b>10 032</b>
Benyttet underskudd til fremføring	0	0
+/- Mottatt/avgitt konsemdrag	0	0
<b>Skattepliktig inntekt (grunnlag for betalbar skatt i balansen)</b>	<b>17</b>	<b>10 032</b>

Fordeling av skattekostnaden	2020	2019
Betalbar skatt på årets resultat	4	2 207
For mye, for lite avsatt i fjor	0	0
Sum betalbar skatt	4	2 207
Endring i utsatt skatt/skattefordel	0	0
<b>Skattekostnad</b>	<b>4</b>	<b>2 207</b>

Utsatt skattefordel bokføres ikke.



## STE Holding AS

Noter til regnskapet for 2020

### Note 4 Lønnskostnader, antall ansatte, godtgjørelser, lån til ansatte mm.

Selskapet har ingen ansatte og det er ikke utbetalt godtgjørelse til styret.  
Selskapet er ikke pliktig til å ha OTP.  
Det er i 2020 kostnadsført 12 625,- eks. mva ifbm. medl revisjon.

### Note 5 Investering i datterselskap

	Eierandel i %	Kostpris	EK pr 31.12.19	Resultat 2019
Moment AS	100 kr	745 000 kr	785 849 kr	-17 802
Moment Utleie AS	100 kr	30 000 kr	39 999 kr	130 825
<b>Sum</b>		<b>775 000</b>	<b>825 848</b>	<b>113 023</b>

Det er resultatført et konsernbidrag fra søsterselskapet Moment Utleie AS på 12 650,- i 2020.

### Note 6 Annen kortsiktig gjeld

<b>Spesifikasjon annen kortsiktig gjeld</b>	<b>2 020</b>	<b>2 019</b>
Gjeld til Skjerveggen Holding AS(100 % eiet av Stian P. styremedlem)	449 000	624 000
Gjeld til Ayres Invest AS(100 % eiet av Tom Nilsen, styremedlem)	449 000	624 000
Gjeld til Unhjem Invest AS(100 % eiet av styrets leder)	449 000	624 000
<b>Sum annen kortsiktig gjeld</b>	<b>1 347 000</b>	<b>1 872 000</b>

### Note 7 Lån til foretak i samme konsern

<b>Spesifikasjon lån foretak i samme konsern</b>	<b>2 020</b>	<b>2 019</b>
Fordring på Moment Utleie AS	80 000	345 000
<b>Sum</b>	<b>80 000</b>	<b>345 000</b>

### Note 8 Konserngjeld

<b>Spesifikasjon konserngjeld</b>	<b>2 020</b>	<b>2 019</b>
Gjeld til Moment AS	220 000	5 000
<b>Sum</b>	<b>220 000</b>	<b>5 000</b>