



## ÅRSREGNSKAPET FOR REGNSKAPSÅRET 2024 - GENERELL INFORMASJON

### Enheten

Organisasjonsnummer: 957 649 351  
Organisasjonsform: Aksjeselskap  
Foretaksnavn: JOLIS INVEST AS  
Forretningsadresse: Østeråsen 56  
1361 ØSTERÅS

### Regnskapsår

Årsregnskapets periode: 01.01.2024 - 31.12.2024

### Konsern

Morselskap i konsern: Nei

### Regnskapsregler

Regler for små foretak benyttet: Ja  
Benyttet ved utarbeidelsen av årsregnskapet til selskapet: Regnskapslovens alminnelige regler

### Årsregnskapet fastsatt av kompetent organ

Bekreftet av representant for selskapet: ABACUS ØKONOMITJENESTER AS

Dato for fastsettelse av årsregnskapet: 02.07.2025

### Grunnlag for avgivelse

År 2024: Årsregnskapet er elektronisk innlevert  
År 2023: Tall er hentet fra elektronisk innlevert årsregnskap fra 2024

*Det er ikke krav til at årsregnskapet m.v. som sendes til Regnskapsregisteret er undertegnet. Kontrollen på at dette er utført ligger hos revisor/enhetens øverste organ. Sikkerheten ivaretas ved at innsender har rolle/rettighet for innsending av årsregnskapet via Altinn, og ved at det bekreftes at årsregnskapet er fastsatt av kompetent organ.*

Brønnøysundregistrene, 06.07.2025



Brønnøysundregistrene

# Brønnøysundregistrene Årsregnskap regnskapsåret 2024 for 957649351

---

Postadresse: 8910 Brønnøysund

Telefoner: Opplysningstelefonen 75 00 75 00 Telefaks 75 00 75 05

E-post: [firmapost@brreg.no](mailto:firmapost@brreg.no) Internett: [www.brreg.no](http://www.brreg.no)

Organisasjonsnummer: 974 760 673



## Resultatregnskap

Beløp i: NOK	Note	2024	2023
<b>RESULTATREGNSKAP</b>			
<b>Kostnader</b>			
Lønnskostnad	1		
Annen driftskostnad	1	283 207	254 771
<b>Sum kostnader</b>		<b>283 207</b>	<b>254 771</b>
<b>Driftsresultat</b>		<b>-283 207</b>	<b>-254 771</b>
<b>Finansinntekter og finanskostnader</b>			
Annen renteinntekt		730 305	967 294
Annen finansinntekt		6 297 268	3 257 522
Verdiøkning markedsbaserte omløpsmidler	2	6 824 179	27 603 671
<b>Sum finansinntekter</b>		<b>13 851 751</b>	<b>31 828 487</b>
Verdireduksjon markedsbaserte omløpsmidler			19 032 154
Annen rentekostnad		1 602	
Annen finanskostnad		66 623	82 070
<b>Sum finanskostnader</b>		<b>68 225</b>	<b>19 114 225</b>
<b>Netto finans</b>		<b>13 783 526</b>	<b>12 714 262</b>
<b>Resultat før skattekostnad</b>		<b>13 500 319</b>	<b>12 459 491</b>
Skattekostnad på resultat	3	132 061	158 795
<b>Årsresultat</b>	4	<b>13 368 258</b>	<b>12 300 696</b>
<b>Årsresultat etter minoritetsinteresser</b>		<b>13 368 258</b>	<b>12 300 696</b>
<b>Totalresultat</b>		<b>13 368 258</b>	<b>12 300 696</b>
<b>Overføringer og disponeringer</b>			
Tilleggsutbytte		3 876 200	1 085 361
Avsatt til annen egenkapital		9 492 058	11 215 336
<b>Sum overføringer og disponeringer</b>	4	<b>13 368 258</b>	<b>12 300 696</b>



## Balanse

Beløp i: NOK	Note	2024	2023
<b>BALANSE - EIENDELER</b>			
<b>Anleggsmidler</b>			
<b>Immaterielle eiendeler</b>			
Utsatt skattefordel	3		
<b>Finansielle anleggsmidler</b>			
Investeringer i aksjer og andeler	5	11 810 519	10 460 854
<b>Sum finansielle anleggsmidler</b>		<b>11 810 519</b>	<b>10 460 854</b>
<b>Sum anleggsmidler</b>		<b>11 810 519</b>	<b>10 460 854</b>
<b>Omløpsmidler</b>			
<b>Varer</b>			
<b>Fordringer</b>			
Andre kortsiktige fordringer		2 590 612	69 389
<b>Sum fordringer</b>		<b>2 590 612</b>	<b>69 389</b>
<b>Investeringer</b>			
Markedsbaserte aksjer	2	76 974 746	70 562 176
<b>Sum investeringer</b>		<b>76 974 746</b>	<b>70 562 176</b>
<b>Bankinnskudd, kontanter og lignende</b>			
Bankinnskudd, kontanter o.l.		897 850	1 709 548
<b>Sum bankinnskudd, kontanter og lignende</b>		<b>897 850</b>	<b>1 709 548</b>
<b>Sum omløpsmidler</b>		<b>80 463 209</b>	<b>72 341 113</b>
<b>SUM EIENDELER</b>		<b>92 273 728</b>	<b>82 801 966</b>
<b>BALANSE - EGENKAPITAL OG GJELD</b>			
<b>Egenkapital</b>			
<b>Innskutt egenkapital</b>			
Aksjekapital	6	139 170	139 170



## Balanse

<b>Beløp i: NOK</b>	<b>Note</b>	<b>2024</b>	<b>2023</b>
Beholdning av egne aksjer	6		
<b>Sum innskutt egenkapital</b>		<b>139 170</b>	<b>139 170</b>
<b>Opptjent egenkapital</b>			
Annen egenkapital		91 996 059	82 504 001
<b>Sum opptjent egenkapital</b>		<b>91 996 059</b>	<b>82 504 001</b>
<b>Sum egenkapital</b>	4	<b>92 135 229</b>	<b>82 643 171</b>
<b>Gjeld</b>			
<b>Langsiktig gjeld</b>			
Utsatt skatt	3		
<b>Annen langsiktig gjeld</b>			
<b>Sum langsiktig gjeld</b>		<b>0</b>	<b>0</b>
<b>Kortsiktig gjeld</b>			
Leverandørgjeld		6 438	
Betalbar skatt	3	132 061	158 795
<b>Sum kortsiktig gjeld</b>		<b>138 499</b>	<b>158 795</b>
<b>Sum gjeld</b>		<b>138 499</b>	<b>158 795</b>
<b>SUM EGENKAPITAL OG GJELD</b>		<b>92 273 728</b>	<b>82 801 966</b>



## Brønnøysundregistrene

### ÅRSREGNSKAP FOR REGNSKAPSÅRET 2024 - GENERELL INFORMASJON

Journalnummer: 2025 632359

#### Enheten

Organisasjonsnummer: 957 649 351  
Organisasjonsform: Aksjeselskap  
Foretaksnavn: JOLIS INVEST AS  
Forretningsadresse: Østeråsen 56  
1361 ØSTERÅS

#### Regnskapsår

Årsregnskapets periode: 01.01.2024 - 31.12.2024

#### Konsern

Morselskap i konsern: Nei

#### Regnskapsregler

Regler for små foretak benyttet: Ja  
Benyttet ved utarbeidelsen av  
årsregnskapet til selskapet: Regnskapslovens alminnelige regler

#### Årsregnskapet fastsatt av kompetent organ

Bekreftet av representant for selskapet: ABACUS ØKONOMITJENESTER AS  
Dato for fastsettelse av årsregnskapet: 02.07.2025

#### Revisjon

Årsregnskapet er utarbeidet av ekstern  
autorisert regnskapsfører: Ja  
Ekstern autorisert regnskapsfører har i  
løpet av regnskapsåret bistått ved den  
løpende regnskapsføringen eller utført  
andre tjenester for selskapet enn å  
utarbeide årsregnskapet: Ja

#### Grunnlag for avgivelse

År 2024: Årsregnskap er elektronisk innlevert.  
År 2023: Tall er hentet fra elektronisk innlevert årsregnskap fra 2024.

*Det er ikke krav til at årsregnskapet m.v. som sendes til Regnskapsregisteret er undertegnet. Kontrollen på at dette er utført ligger hos revisor/enhetens øverste organ. Sikkerheten ivaretas ved at innsender har rolle/rettighet for innsending av årsregnskapet via Altinn, og ved at det bekreftes at årsregnskapet er fastsatt av kompetent organ.*

Brønnøysundregistrene, 05.07.2025



Organisasjonsnr: 957 649 351  
JOLIS INVEST AS

## RESULTATREGNSKAP

Beløp i: NOK	Note	2024	2023
<b>RESULTATREGNSKAP</b>			
<b>Kostnader</b>			
Lønnskostnad	1		
Annen driftskostnad	1	283 207	254 771
<b>Sum kostnader</b>		<b>283 207</b>	<b>254 771</b>
<b>Driftsresultat</b>		<b>-283 207</b>	<b>-254 771</b>
<b>Finansinntekter og finanskostnader</b>			
Annen renteinntekt		730 305	967 294
Annen finansinntekt		6 297 268	3 257 522
Verdiøkning			
markedsbaserte omløpsmidler 2		6 824 179	27 603 671
<b>Sum finansinntekter</b>		<b>13 851 751</b>	<b>31 828 487</b>
Verdireduksjon			
markedsbaserte omløpsmidler			19 032 154
Annen rentekostnad		1 602	
Annen finanskostnad		66 623	82 070
<b>Sum finanskostnader</b>		<b>68 225</b>	<b>19 114 225</b>
<b>Netto finans</b>		<b>13 783 526</b>	<b>12 714 262</b>
<b>Resultat før skattekostnad</b>		<b>13 500 319</b>	<b>12 459 491</b>
Skattekostnad på resultat	3	132 061	158 795
<b>Årsresultat</b>	<b>4</b>	<b>13 368 258</b>	<b>12 300 696</b>
<b>Årsresultat etter minoritetsinteresser</b>		<b>13 368 258</b>	<b>12 300 696</b>
<b>Totalresultat</b>		<b>13 368 258</b>	<b>12 300 696</b>
<b>Overføringer og disponeringer</b>			
Tilleggsutbytte		3 876 200	1 085 361
Avsatt til annen egenkapital		9 492 058	11 215 336
<b>Sum overføringer og disponeringer</b>	<b>4</b>	<b>13 368 258</b>	<b>12 300 696</b>



Organisasjonsnr: 957 649 351  
JOLIS INVEST AS

## BALANSE

Beløp i: NOK Note 2024 2023

### BALANSE - EIENDELER

#### Anleggsmidler

##### Immaterielle eiendeler

Utsatt skattefordel 3

##### Finansielle anleggsmidler

Investeringer i aksjer og  
andeler 5

11 810 519

10 460 854

Sum finansielle  
anleggsmidler

11 810 519

10 460 854

Sum anleggsmidler

11 810 519

10 460 854

#### Omløpsmidler

##### Varer

##### Fordringer

Andre kortsiktige  
fordringer

2 590 612

69 389

Sum fordringer

2 590 612

69 389

##### Investeringer

Markedsbaserte aksjer 2

76 974 746

70 562 176

Sum investeringer

76 974 746

70 562 176

##### Bankinnskudd, kontanter og lignende

Bankinnskudd, kontanter o.  
l.

897 850

1 709 548

Sum bankinnskudd,  
kontanter og lignende

897 850

1 709 548

Sum omløpsmidler

80 463 209

72 341 113

SUM EIENDELER

92 273 728

82 801 966

### BALANSE - EGENKAPITAL OG GJELD

#### Egenkapital

##### Innskutt egenkapital

Aksjekapital 6

139 170

139 170

Beholdning av egne aksjer 6

139 170

139 170

Sum innskutt egenkapital

##### Opptjent egenkapital

Annen egenkapital

91 996 059

82 504 001

Sum opptjent egenkapital

91 996 059

82 504 001



<b>Sum egenkapital</b>	<b>4</b>	<b>92 135 229</b>	<b>82 643 171</b>
<b>Gjeld</b>			
<b>Langsiktig gjeld</b>			
Utsatt skatt	3		
<b>Annen langsiktig gjeld</b>			
<b>Sum langsiktig gjeld</b>		<b>0</b>	<b>0</b>
<b>Kortsiktig gjeld</b>			
Leverandørgjeld		6 438	
Betalbar skatt	3	132 061	158 795
<b>Sum kortsiktig gjeld</b>		<b>138 499</b>	<b>158 795</b>
<b>Sum gjeld</b>		<b>138 499</b>	<b>158 795</b>
<b>SUM EGENKAPITAL OG GJELD</b>		<b>92 273 728</b>	<b>82 801 966</b>



Organisasjonsnr: 957 649 351  
JOLIS INVEST AS

NOTEOPPLYSNINGER - SELSKAP - alle poster oppgitt i hele tall

**Note**

1

Antall årsverk i regnskapsåret  
0.00

Sum Beløp

Balanseført verdi 31.12. Varige driftsmidler Immaterielle eiend.

**Konsernregnskap**

Morselskapet sitt navn

Forretningskontor for morselskapet

**Begrunnelse for at datterselskap er utelatt fra konsolideringen**

Samlet beløp - tilknyttet selskap Årets Fjorårets

Samlet beløp - foretak i samme konsern Årets Fjorårets

Samlet beløp - foretak i samme konsern Årets Fjorårets

Samlet beløp - felles kontrollert virksomhet Årets Fjorårets

Pantstillelse Beløp

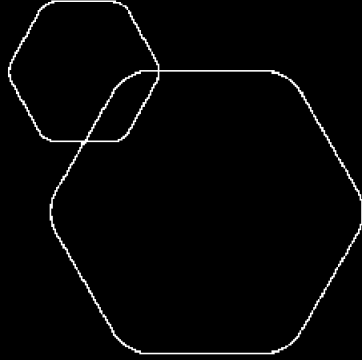
Beholdning av egne aksjer Antall Pålydende Andel av aksjek.



BankID Signing  
Liv Swensen  
2025-07-01

BankID Signing  
Christina Swensen  
2025-07-01

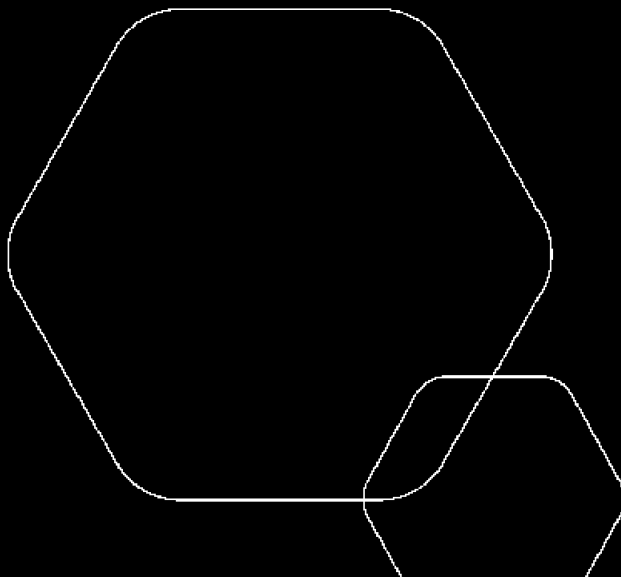
BankID Signing  
Jørgen Sylte Swensen  
2025-07-01




# Årsregnskap 2024

## Jolis Invest AS

Resultatregnskap  
Balanse  
Noter til regnskapet





Org.nr.: 957 649 351



## RESULTATREGNSKAP

### JOLIS INVEST AS


DRIFTSINNEKTER OG DRIFTSKOSTNADER	Note	2024	2023
Annen driftskostnad	1	283 207	254 771
<b>Sum driftskostnader</b>		<b>283 207</b>	<b>254 771</b>
<b>Driftsresultat</b>		<b>-283 207</b>	<b>-254 771</b>
<b>FINANSINNEKTER OG FINANSKOSTNADER</b>			
Annen renteinntekt		730 305	967 294
Annen finansinntekt		6 297 268	3 257 522
Verdiøkning markedsbaserte omløpsmidler	2	6 824 179	27 603 671
Verdireduksjon markedsbaserte omløpsmidler		0	19 032 154
Annen rentekostnad		1 602	0
Annen finanskostnad		66 623	82 070
<b>Resultat av finansposter</b>		<b>13 783 526</b>	<b>12 714 262</b>
Resultat før skattekostnad		13 500 319	12 459 491
Skattekostnad på resultat	3	132 061	158 795
<b>Årsresultat</b>	<b>4</b>	<b>13 368 258</b>	<b>12 300 696</b>
<b>OVERFØRINGER</b>			
Tilleggsutbytte		3 876 200	1 085 361
Avsatt til annen egenkapital		9 492 058	11 215 336
<b>Sum overføringer</b>	<b>4</b>	<b>13 368 258</b>	<b>12 300 696</b>



## BALANSE

### JOLIS INVEST AS

EIENDELER	Note	2024	2023
<b>ANLEGGSMIDLER</b>			
<b>FINANSIELLE ANLEGGSMIDLER</b>			
Investeringer i aksjer og andeler	5	11 810 519	10 460 854
<b>Sum finansielle anleggsmidler</b>		<b>11 810 519</b>	<b>10 460 854</b>
<b>Sum anleggsmidler</b>		<b>11 810 519</b>	<b>10 460 854</b>
<b>OMLØPSMIDLER</b>			
<b>FORDRINGER</b>			
Andre kortsiktige fordringer		2 590 612	69 389
<b>Sum fordringer</b>		<b>2 590 612</b>	<b>69 389</b>
<b>INVESTERINGER</b>			
Markedsbaserte aksjer og obligasjoner	2	76 974 746	70 562 176
<b>Sum investeringer</b>		<b>76 974 746</b>	<b>70 562 176</b>
Bankinnskudd, kontanter o.l.		897 850	1 709 548
<b>Sum omløpsmidler</b>		<b>80 463 209</b>	<b>72 341 113</b>
<b>Sum eiendeler</b>		<b>92 273 728</b>	<b>82 801 966</b>



## BALANSE

### JOLIS INVEST AS

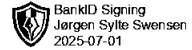

EGENKAPITAL OG GJELD	Note	2024	2023
<strong>EGENKAPITAL</strong>			
<strong>INNSKUTT EGENKAPITAL</strong>			
Aksjekapital	6	139 170	139 170
<strong>Sum innskutt egenkapital</strong>		<strong>139 170</strong>	<strong>139 170</strong>
<strong>OPPTJENT EGENKAPITAL</strong>			
Annen egenkapital		91 996 059	82 504 001
<strong>Sum opptjent egenkapital</strong>		<strong>91 996 059</strong>	<strong>82 504 001</strong>
<strong>Sum egenkapital</strong>	4	<strong>92 135 229</strong>	<strong>82 643 171</strong>
<strong>GJELD</strong>			
<strong>KORTSIKTIG GJELD</strong>			
Leverandørgjeld		6 438	0
Betalbar skatt	3	132 061	158 795
<strong>Sum kortsiktig gjeld</strong>		<strong>138 499</strong>	<strong>158 795</strong>
<strong>Sum gjeld</strong>		<strong>138 499</strong>	<strong>158 795</strong>
<strong>Sum egenkapital og gjeld</strong>		<strong>92 273 728</strong>	<strong>82 801 966</strong>

01.07.2025  
Styret i Jolis Invest AS

Jørgen Sylte Swensen  
styreleder

CHRISTINA SWENSEN  
styremedlem

Liv Swensen  
styremedlem



## Regnskapsprinsipper

Årsregnskapet er satt opp i samsvar med regnskapsloven og NRS 8 - God regnskapsskikk for små foretak.

### FINANSIELLE INNTEKTER OG KOSTNADER

Inntekter og kostnader fra finansielle investeringer rapporteres som finansinntekt og finanskostnad. Gevinster og tap ved salg av verdipapir resultatføres på det tidspunkt risiko og rettigheter knyttet til de solgte verdipapirer har gått over på kjøper (transaksjonstidspunktet). Utbytte og annen avkastning på verdipapir inntektsføres når de mottas. Markedsbaserte verdipapir verdireguleres til markedsverdi.

### SKATT

Skattekostnaden i resultatregnskapet omfatter både periodens betalbare skatt og endring i utsatt skatt. Utsatt skatt er beregnet med 22 % på grunnlag av de midlertidige forskjeller som eksisterer mellom regnskapsmessige og skattemessige verdier, samt ligningsmessig underskudd til fremføring ved utgangen av regnskapsåret. Skatteøkende og skattereduserende midlertidige forskjeller som reverserer eller kan reverseres i samme periode er utlignet og nettoført.

### KLASSIFISERING OG VURDERING AV BALANSEPOSTER

Anleggsmidler omfatter eiendeler bestemt til varig eie og bruk. Anleggsmidler er vurdert til anskaffelseskost. Finansielle anleggsmidler er vurdert til anskaffelseskost for aksjene med mindre nedskrivning har vært nødvendig. Det er foretatt nedskrivning til virkelig verdi når verdifall skyldes årsaker som ikke kan forventes å være forbigående og det må anses nødvendig etter god regnskapsskikk. Omløpsmidler og kortsiktig gjeld omfatter normalt poster som forfaller til betaling innen ett år etter balansedagen, samt poster som knytter seg til varekretsløpet. Omløpsmidler vurderes til laveste verdi av anskaffelseskost og virkelig verdi.

### KORTSIKTIGE PLASSERINGER


Markedsbaserte aksjer, aksjefond og obligasjoner vurderes til virkelig verdi på balansedagen. Virkelig verdi er fastsatt i henhold til verdien som er observerbar i markedet på balansedagen. Mottatt utbytte og andre utdelinger fra selskapene inntektsføres som annen finansinntekt. Ikke markedsbaserte aksjer vurderes til laveste verdi av anskaffelseskost og virkelig verdi på anskaffelsesdagen.

### FORDRINGER

Kundefordringer og andre fordringer oppføres til pålydende etter fradrag for avsetning til forventet tap. Avsetning til tap gjøres på grunnlag av en individuell vurdering av de enkelte fordringene.



## Note 1 Lønnskostnader og antall årsverk

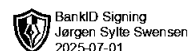




Selskapet har i 2024 sysselsatt 0 årsverk.

## Note 2 Markedsbaserte verdipapirer

	Anskaffelses- kost	Markedsverdi	Balanseført verdi	Verdiendring
<b>Markedsbaserte aksjer</b>				
Nordea aksjefond	26 086 238	57 618 999	57 618 999	31 532 761
Nordea kombinasjonsfond - aksjedel	239 439	290 203	290 203	50 764
<b>Sum markedsbaserte aksjer</b>	<b>26 325 677</b>	<b>57 909 202</b>	<b>57 909 202</b>	<b>31 583 525</b>
<b>Markedsbaserte obligasjoner</b>				
Nordea rentefond	6 577 502	7 317 626	7 317 626	740 124
Nordea Bank Abp	7 030 000	4 925 000	4 925 000	-2 105 000
Nordea kombinasjonsfond - rentedel	6 167 526	6 822 918	6 822 918	655 392
<b>Sum markedsbaserte obligasjoner</b>	<b>19 775 028</b>	<b>19 065 544</b>	<b>19 065 544</b>	<b>-709 484</b>
<b>Sum</b>	<b>46 100 705</b>	<b>76 974 746</b>	<b>76 974 746</b>	<b>30 874 041</b>

Markedsbaserte verdipapirer er verdsatt til virkelig verdi. Virkelig verdi er fastsatt i henhold til verdien som er observerbar i markedet på balansedagen.



## Note 3 Skatt

	2024	2023
<b>Årets skattekostnad</b>		
Resultatført skatt på ordinært resultat:		
Betalbar skatt	132 061	158 795
Endring i utsatt skattefordel	0	0
<b>Skattekostnad ordinært resultat</b>	<b>132 061</b>	<b>158 795</b>
Skattepliktig inntekt:		
Resultat før skatt	13 500 319	12 459 491
Permanente forskjeller	-12 900 041	-11 737 695
<b>Skattepliktig inntekt</b>	<b>600 278</b>	<b>721 797</b>
Betalbar skatt i balansen:		
Betalbar skatt på årets resultat	132 061	158 795
<b>Sum betalbar skatt i balansen</b>	<b>132 061</b>	<b>158 795</b>


Skatteeffekten av midlertidige forskjeller som har gitt opphav til utsatt skatt og utsatte skattefordeler, spesifisert på typer av midlertidige forskjeller

	2024	2023	Endring
Aksjer og andre verdipapirer	-709 485	-510 376	199 109
Inngår ikke i beregningen av utsatt skatt	709 485	510 376	-199 109
<b>Utsatt skattefordel (22 %)</b>	<b>0</b>	<b>0</b>	<b>0</b>

I henhold til God regnskapsskikk for små foretak balanseføres ikke utsatt skattefordel.

## Note 4 Egenkapital

	Aksjekapital	Annen egenkapital	Sum egenkapital
Pr. 31.12.2023	139 170	82 504 001	82 643 171
Årets resultat		13 368 258	13 368 258
Tilleggsutbytte		-3 876 200	-3 876 200
<b>Pr 31.12.2024</b>	<b>139 170</b>	<b>91 996 059</b>	<b>92 135 229</b>



## Note 5 Aksjer og andeler i andre foretak m.v.

	Antall aksjer	Anskaffelseskost	Balanseført verdi
<b>Anleggsmidler</b>			
Logistikk Eiendom AS	19 000	3 320 729	3 320 729
Swiss Life Ref Nordic 2020 Invest AS	60 000	1 176 000	1 176 000
Swiss Life Ref Nordic 2022 Invest AS	100 000	2 537 500	2 537 500
Cubera Private Equity 2020 Invest AS	3 750	2 070 665	2 070 665
Cubera Private Equity 2021 Invest AS	1 500	810 000	810 000
Cubera Impact 2022 Invest AS	3 750	868 125	868 125
Cubera Secondary 2023 Invest AS	4 650	517 500	517 500
Cubera Private Equity 2024 Invest AS	4 400	510 000	510 000
<b>Sum</b>	<b>197 050</b>	<b>11 810 519</b>	<b>11 810 519</b>

Selskapet har en restforpliktelse på kr 388 718 til Cubera Private Equity 2020 Invest AS pr 31.12.

Selskapet har en restforpliktelse på kr 190 000 til Cubera Private Equity 2021 Invest AS pr 31.12.

Selskapet har en restforpliktelse på kr 645 000 til Cubera Impact 2022 Invest AS pr 31.12.

Selskapet har en restforpliktelse på kr 1 035 000 til Cubera Secondary 2023 Invest AS pr 31.12.

Selskapet har en restforpliktelse på kr 1 560 000 til Cubera Private Equity 2024 Invest AS pr 31.12.

## Note 6 Aksjonærer

### AKSJEKAPITALEN I JOLIS INVEST AS PR. 31.12 BESTÅR AV FØLGENDE AKSJEKLASSER:

	Antall	Pålydende	Bokført
A-aksjer	2	1 391,7	2 783
B-aksjer	98	1 391,7	136 387
<b>Sum</b>	<b>100</b>		<b>139 170</b>

### EIERSTRUKTUR

Aksjonærer i % pr. 31.12:

	A-aksjer	B-aksjer	Sum	Eierandel	Stemmeandel
CHRISTINA SWENSEN	1	49	50	50,0	50,0
JØRGEN SYLTE SWENSEN	1	49	50	50,0	50,0
<b>Totalt antall aksjer</b>	<b>2</b>	<b>98</b>	<b>100</b>	<b>100,0</b>	<b>100,0</b>



BDO AS  
Malmskriverveien 18  
1337 Sandvika

Til generalforsamlingen i Jolis Invest AS

## Uavhengig revisors beretning

### Konklusjon

Vi har revidert årsregnskapet til Jolis Invest AS.

#### Årsregnskapet består av:

- Balanse per 31. desember 2024
- Resultatregnskap for 2024
- Noter til årsregnskapet, herunder et sammendrag av viktige regnskapsprinsipper.

#### Etter vår mening:

- Oppfyller årsregnskapet gjeldende lovkrav, og
- Gir årsregnskapet et rettviseende bilde av selskapets finansielle stilling per 31. desember 2024 og av dets resultater for regnskapsåret avsluttet per denne datoen i samsvar med regnskapslovens regler og god regnskapsskikk i Norge.

### Grunnlag for konklusjonen

Vi har gjennomført revisjonen i samsvar med International Standards on Auditing (ISA-ene). Våre oppgaver og plikter i henhold til disse standardene er beskrevet nedenfor under Revisors oppgaver og plikter ved revisjonen av årsregnskapet. Vi er uavhengige av selskapet i samsvar med kravene i relevante lover og forskrifter i Norge og International Code of Ethics for Professional Accountants (inkludert internasjonale uavhengighetsstandarder) utstedt av International Ethics Standards Board for Accountants (IESBA-reglene), og vi har overholdt våre øvrige etiske forpliktelser i samsvar med disse kravene. Innhentet revisjonsbevis er etter vår vurdering tilstrekkelig og hensiktsmessig som grunnlag for vår konklusjon.

### Styrets ansvar for årsregnskapet

Styret (ledelsen) er ansvarlig for å utarbeide årsregnskapet og for at det gir et rettviseende bilde i samsvar med regnskapslovens regler og god regnskapsskikk i Norge. Ledelsen er også ansvarlig for slik intern kontroll som den finner nødvendig for å kunne utarbeide et årsregnskap som ikke inneholder vesentlig feilinformasjon, verken som følge av misligheter eller utilsiktede feil.

Ved utarbeidelsen av årsregnskapet må ledelsen ta standpunkt til selskapets evne til fortsatt drift og opplyse om forhold av betydning for fortsatt drift. Forutsetningen om fortsatt drift skal legges til grunn for årsregnskapet så lenge det ikke er sannsynlig at virksomheten vil bli avviklet.

### Revisors oppgaver og plikter ved revisjonen av årsregnskapet

Vårt mål er å oppnå betryggende sikkerhet for at årsregnskapet som helhet ikke inneholder vesentlig feilinformasjon, verken som følge av misligheter eller utilsiktede feil, og å avgi en revisjonsberetning som inneholder vår konklusjon. Betryggende sikkerhet er en høy grad av sikkerhet, men ingen garanti for at en revisjon utført i samsvar med ISA-ene, alltid vil avdekke vesentlig feilinformasjon. Feilinformasjon kan oppstå som følge av misligheter eller utilsiktede feil. Feilinformasjon er å anse som vesentlig dersom den enkeltvis eller samlet med rimelighet kan forventes å påvirke de økonomiske beslutningene som brukerne foretar på grunnlag av årsregnskapet.



For videre beskrivelse av revisors oppgaver og plikter vises det til:  
<https://revisorforeningen.no/revisjonsberetninger>

BDO AS

Geirr F. Olsen  
statsautorisert revisor  
(elektronisk signert)

Pemneo Dokumentnøkkel: 5CTUB-5W992-185VD-W9TCC-CT70U-VY0ZF



# PENNEO

Signaturene i dette dokumentet er juridisk bindende. Dokument signert med "Penneo™ - sikker digital signatur". De signerende parter sin identitet er registrert, og er listet nedenfor.

"Med min signatur bekrefter jeg alle datoer og innholdet i dette dokument."

## Olsen, Geirr Fuglestad

### Partner

På vegne av: BDO AS

Serienummer: no\_bankid:9578-5999-4-904384

IP: 188.95.xxx.xxx

2025-07-02 06:50:56 UTC



Penneo Dokumentnøkkel: 5CTUB-5W992-185VD-W9TCC-CT70U-VY0ZF

Dette dokumentet er signert digitalt via [Penneo.com](https://penneo.com). De signerte dataene er validert ved hjelp av den matematiske hashverdien av det originale dokumentet. All kryptografisk bevisføring er innebygd i denne PDF-en for fremtidig validering.

Dette dokumentet er forseglest med et kvalifisert elektronisk segl. For mer informasjon om Penneos kvalifiserte tillitstjenester, se <https://eud.penneo.com>.

### Slik kan du bekrefte at dokumentet er originalt

Når du åpner dokumentet i Adobe Reader, kan du se at det er sertifisert av **Penneo A/S**. Dette beviser at innholdet i dokumentet ikke har blitt endret siden tidspunktet for signeringen. Bevis for de individuelle signatørens digitale signaturer er vedlagt dokumentet.

Du kan bekrefte de kryptografiske bevisene ved hjelp av Penneos validator, <https://penneo.com/validator>, eller andre valideringsverktøy for digitale signaturer.