



ÅRSREGNSKAPET FOR REGNSKAPSÅRET 2024 - GENERELL INFORMASJON

Enheten

Organisasjonsnummer: 915 487 610
Organisasjonsform: Aksjeselskap
Foretaksnavn: FIVLINGEN INVEST AS
Forretningsadresse: Tore Hals Mejdells vei 12
0751 OSLO

Regnskapsår

Årsregnskapets periode: 01.01.2024 - 31.12.2024

Konsern

Morselskap i konsern: Nei

Regnskapsregler

Regler for små foretak benyttet: Ja
Benyttet ved utarbeidelsen av årsregnskapet til selskapet: Regnskapslovens alminnelige regler

Årsregnskapet fastsatt av kompetent organ

Bekreftet av representant for selskapet: Lars Johan Skeisvoll Hereid
Dato for fastsettelse av årsregnskapet: 23.05.2025

Grunnlag for avgivelse

År 2024: Årsregnskapet er elektronisk innlevert
År 2023: Tall er hentet fra elektronisk innlevert årsregnskap fra 2024

Det er ikke krav til at årsregnskapet m.v. som sendes til Regnskapsregisteret er undertegnet. Kontrollen på at dette er utført ligger hos revisor/enhetens øverste organ. Sikkerheten ivaretas ved at innsender har rolle/rettighet for innsending av årsregnskapet via Altinn, og ved at det bekreftes at årsregnskapet er fastsatt av kompetent organ.

Brønnøysundregistrene, 02.06.2025



Resultatregnskap

Beløp i: NOK	Note	2024	2023
RESULTATREGNSKAP			
Inntekter			
Salgsinntekt		0	217 124
Sum inntekter		0	217 124
Kostnader			
Lønnskostnad	1, 2	5 000	5 000
Avskrivning på varige driftsmidler og immaterielle eiendeler	3	7 968	7 968
Annen driftskostnad		61 097	67 072
Sum kostnader		74 065	80 040
Driftsresultat		-74 065	137 084
Finansinntekter og finanskostnader			
Annen renteinntekt		435	41
Annen finansinntekt		279 645	300 288
Verdiøkning av finansielle instrumenter vurdert til virkelig verdi		441 784	1 060 285
Sum finansinntekter		721 864	1 360 614
Annen rentekostnad		75	449
Annen finanskostnad		0	5 991
Sum finanskostnader		75	6 440
Netto finans		721 789	1 354 174
Resultat før skattekostnad		647 725	1 491 259
Skattekostnad		80 264	36 083
Årsresultat		567 461	1 455 176
Overføringer og disponeringer			
Ordinært utbytte		500 000	500 000
Tilleggsutbytte		250 000	0
Annen egenkapital		-182 539	955 176
Sum overføringer og disponeringer		567 461	1 455 176



Balanse

Beløp i: NOK	Note	2024	2023
BALANSE - EIENDELER			
Anleggsmidler			
Immaterielle eiendeler			
Sum immaterielle eiendeler		0	0
Varige driftsmidler			
Driftsløsøre, inventar, verktøy, kontormaskiner, ol.	3	21 912	29 880
Sum varige driftsmidler		21 912	29 880
Finansielle anleggsmidler			
Lån til foretak i samme konsern	4	0	0
Andre langsiktige fordringer	4	1 930 714	1 930 714
Sum finansielle anleggsmidler		1 930 714	1 930 714
Sum anleggsmidler		1 952 626	1 960 594
Omløpsmidler			
Varer			
Fordringer			
Andre kortsiktige fordringer		2 234	25 427
Sum fordringer		2 234	25 427
Investeringer			
Markedsbaserte aksjer		2 535 259	2 881 896
Andre finansielle instrumenter	5	1 914 759	1 916 339
Sum investeringer		4 450 018	4 798 235
Bankinnskudd, kontanter og lignende			
Bankinnskudd, kontanter og lignende		156 381	13 448
Sum bankinnskudd, kontanter og lignende		156 381	13 448
Sum omløpsmidler		4 608 632	4 837 110
SUM EIENDELER		6 561 258	6 797 704



Balanse

Beløp i: NOK	Note	2024	2023
BALANSE - EGENKAPITAL OG GJELD			
Egenkapital			
Innskutt egenkapital			
Aksjekapital		30 000	30 000
Sum innskutt egenkapital		30 000	30 000
Opptjent egenkapital			
Annen egenkapital		5 947 462	6 130 000
Sum opptjent egenkapital		5 947 462	6 130 000
Sum egenkapital		5 977 462	6 160 000
Gjeld			
Langsiktig gjeld			
Utsatt skatt		4 821	964
Sum avsetninger for forpliktelser		4 821	964
Annen langsiktig gjeld			
Sum annen langsiktig gjeld		0	0
Sum langsiktig gjeld		4 821	964
Kortsiktig gjeld			
Leverandørgjeld		520	9 090
Betalbar skatt		76 407	36 433
Skyldige offentlige avgifter		0	-4 000
Utbytte		500 000	500 000
Annen kortsiktig gjeld		2 049	95 216
Sum kortsiktig gjeld		578 976	636 739
Sum gjeld		583 797	637 704
SUM EGENKAPITAL OG GJELD		6 561 258	6 797 704



Brønnøysundregistrene

ÅRSREGNSKAP FOR REGNSKAPSÅRET 2024 - GENERELL INFORMASJON

Journalnummer: 2025 476782

Enheten

Organisasjonsnummer: 915 487 610
Organisasjonsform: Aksjeselskap
Foretaksnavn: FIVLINGEN INVEST AS
Forretningsadresse: Tore Hals Mejdells vei 12
0751 OSLO

Regnskapsår

Årsregnskapets periode: 01.01.2024 - 31.12.2024

Konsern

Morselskap i konsern: Nei

Regnskapsregler

Regler for små foretak benyttet: Ja
Benyttet ved utarbeidelsen av
årsregnskapet til selskapet: Regnskapslovens alminnelige regler

Årsregnskapet fastsatt av kompetent organ

Bekreftet av representant for selskapet: Lars Johan Skeisvoll Hereid
Dato for fastsettelse av årsregnskapet: 23.05.2025

Revisjon

Selskapet har besluttet at årsregnskapet
ikke skal revideres: Ja
Årsregnskapet er utarbeidet av ekstern
autorisert regnskapsfører: Ja
Ekstern autorisert regnskapsfører har i
løpet av regnskapsåret bistått ved den
løpende regnskapsføringen eller utført
andre tjenester for selskapet enn å
utarbeide årsregnskapet: Ja

Grunnlag for avgivelse

År 2024: Årsregnskap er elektronisk innlevert.
År 2023: Tall er hentet fra elektronisk innlevert årsregnskap fra 2024.

Det er ikke krav til at årsregnskapet m.v. som sendes til Regnskapsregisteret er undertegnet. Kontrollen på at dette er utført ligger hos revisor/enhetens øverste organ. Sikkerheten ivaretas ved at innsender har rolle/rettighet for innsending av årsregnskapet via Altinn, og ved at det bekreftes at årsregnskapet er fastsatt av kompetent organ.

Brønnøysundregistrene, 27.05.2025

Brønnøysundregistrene
Postadresse: Postboks 900, 8910 Brønnøysund
Telefon: 75 00 75 00
E-post: firmapost@brreg.no Internett: www.brreg.no
Organisasjonsnummer: 974 760 673



Organisasjonsnr: 915 487 610
FIVLINGEN INVEST AS

RESULTATREGNSKAP

Beløp i: NOK	Note	2024	2023
RESULTATREGNSKAP			
Inntekter			
Salgsinntekt		0	217 124
Sum inntekter		0	217 124
Kostnader			
Lønnskostnad	1, 2	5 000	5 000
Avskrivning på varige driftsmidler og immaterielle eiendeler	3	7 968	7 968
Annen driftskostnad		61 097	67 072
Sum kostnader		74 065	80 040
Driftsresultat		-74 065	137 084
Finansinntekter og finanskostnader			
Annen renteinntekt		435	41
Annen finansinntekt		279 645	300 288
Verdiøkning av finansielle instrumenter vurdert til virkelig verdi		441 784	1 060 285
Sum finansinntekter		721 864	1 360 614
Annen rentekostnad		75	449
Annen finanskostnad		0	5 991
Sum finanskostnader		75	6 440
Netto finans		721 789	1 354 174
Resultat før skattekostnad		647 725	1 491 259
Skattekostnad		80 264	36 083
Årsresultat		567 461	1 455 176
Overføringer og disponeringer			
Ordinært utbytte		500 000	500 000
Tilleggsutbytte		250 000	0
Annen egenkapital		-182 539	955 176
Sum overføringer og disponeringer		567 461	1 455 176



Organisasjonsnr: 915 487 610
FIVLINGEN INVEST AS

BALANSE

Beløp i: NOK	Note	2024	2023
BALANSE - EIENDELER			
Anleggsmidler			
Immaterielle eiendeler			
Sum immaterielle eiendeler		0	0
Varige driftsmidler			
Driftsløsøre, inventar, verktøy, kontormaskiner, ol.			
	3	21 912	29 880
Sum varige driftsmidler		21 912	29 880
Finansielle anleggsmidler			
Lån til foretak i samme konsern			
	4	0	0
Andre langsiktige fordringer			
	4	1 930 714	1 930 714
Sum finansielle anleggsmidler		1 930 714	1 930 714
Sum anleggsmidler		1 952 626	1 960 594
Omløpsmidler			
Varer			
Fordringer			
Andre kortsiktige fordringer			
		2 234	25 427
Sum fordringer		2 234	25 427
Investeringer			
Markedsbaserte aksjer			
		2 535 259	2 881 896
Andre finansielle instrumenter			
	5	1 914 759	1 916 339
Sum investeringer		4 450 018	4 798 235
Bankinnskudd, kontanter og lignende			
Bankinnskudd, kontanter og lignende			
		156 381	13 448
Sum bankinnskudd, kontanter og lignende		156 381	13 448
Sum omløpsmidler		4 608 632	4 837 110
SUM EIENDELER		6 561 258	6 797 704

BALANSE - EGENKAPITAL OG GJELD



Egenkapital		
Innskutt egenkapital		
Aksjekapital	30 000	30 000
Sum innskutt egenkapital	30 000	30 000
Opptjent egenkapital		
Annen egenkapital	5 947 462	6 130 000
Sum opptjent egenkapital	5 947 462	6 130 000
Sum egenkapital	5 977 462	6 160 000
Gjeld		
Langsiktig gjeld		
Utsatt skatt	4 821	964
Sum avsetninger for forpliktelseser	4 821	964
Annen langsiktig gjeld		
Sum annen langsiktig gjeld	0	0
Sum langsiktig gjeld	4 821	964
Kortsiktig gjeld		
Leverandørgjeld	520	9 090
Betalbar skatt	76 407	36 433
Skyldige offentlige avgifter	0	-4 000
Utbytte	500 000	500 000
Annen kortsiktig gjeld	2 049	95 216
Sum kortsiktig gjeld	578 976	636 739
Sum gjeld	583 797	637 704
SUM EGENKAPITAL OG GJELD	6 561 258	6 797 704



Organisasjonsnr: 915 487 610
FIVLINGEN INVEST AS

NOTEOPPLYSNINGER - SELSKAP - alle poster oppgitt i hele tall

Note

Regnskapsprinsipper

Årsregnskapet er satt opp i samsvar med regnskapsloven og god regnskapsskikk for små foretak. Klassifisering og vurdering av balanseposter Anleggsmidler er eiendeler bestemt til varig eie eller bruk. Eiendeler som er knyttet til varekretsløpet er klassifisert som omløpsmidler. Fordringer klassifiseres som omløpsmidler hvis de forfaller til betaling innen ett år etter transaksjonsdagen. Tilsvarende klassifiseres gjeld som kortsiktig hvis gjelden forfaller til betaling innen ett år. Omløpsmidler vurderes til laveste av anskaffelseskost og virkelig verdi. Kortsiktig gjeld balanseføres til nominelt beløp på etableringstidspunktet. Anleggsmidler vurderes til anskaffelseskost. Varige anleggsmidler avskrives etter en fornuftig avskrivningsplan. Anleggsmidlene nedskrives til virkelig verdi ved verdifall som ikke forventes å være forbigående. Langsiktig gjeld med unntak av andre avsetninger balanseføres til nominelt beløp på etableringstidspunktet. Fordringer Kundefordringer og andre fordringer er oppført i balansen til pålydende etter fradrag for avsetning til forventet tap. Avsetning til tap gjøres på grunnlag av individuelle vurderinger av de enkelte fordringene. Varige driftsmidler Varige driftsmidler balanseføres og avskrives over driftsmidlenes levetid dersom de har antatt levetid over 3 år og har en kostpris som overstiger kr 30 000. Direkte vedlikehold av driftsmidler kostnadsføres løpende under driftskostnader, mens påkostninger eller forbedringer tillegges driftsmidlets kostpris og avskrives i takt med driftsmidlet. Forøvrig er følgende regnskapsprinsipper anvendt: FIFO-metoden for tilordning av anskaffelseskost for ombyttbare finansielle eiendeler, laveste verdis prinsipp for markedsbaserte finansielle omløpsmidler. Leieavtaler er ikke balanseført. Skatt Skattekostnaden i resultatregnskapet omfatter både periodens betalbare skatt og endring i utsatt skatt. Utsatt skatt er beregnet med 22% på grunnlag av de midlertidige forskjeller som eksisterer mellom regnskapsmessige og skattemessige verdier, samt skattemessig underskudd til fremføring ved utgangen av regnskapsåret. Skatteøkende og skattereduserende midlertidige forskjeller som reverserer eller kan reversere i samme periode er fastsatt og skattevirkningen er beregnet på nettogrunnlaget. Selskapet har ikke endret regnskapsprinsipp fra 2023 til 2024.

Note

1

Antall årsverk i regnskapsåret

0.00

Note

2

Spesifisering av resultatregnskapet

Lønnskostnader

<u>Andre ytelser</u>	<u>Årets</u>	<u>Fjorårets</u>
----------------------	--------------	------------------



	5000.00	5000.00
<u>Sum lønnskostnader</u>	<u>Årets</u>	<u>Fjorårets</u>
	5000.00	5000.00

Note

Ekstraordinære inntekter og kostnader

<u>Sum</u>	<u>Beløp</u>
------------	--------------

Note

3

Varige driftsmidler og immaterielle eiendeler

<u>Anskaffelseskost 01.01.</u>	<u>Varige driftsmidler</u>	<u>Immaterielle eiend.</u>
	39840.00	0.00
<u>Anskaffelseskost 31.12.</u>	<u>Varige driftsmidler</u>	<u>Immaterielle eiend.</u>
	39840.00	0.00
<u>Samlede av-/nedskrivn.</u>	<u>Varige driftsmidler</u>	<u>Immaterielle eiend.</u>
	17928.00	0.00
<u>Balanseført verdi 31.12.</u>	<u>Varige driftsmidler</u>	<u>Immaterielle eiend.</u>
	21912.00	0.00
<u>Årets av-/nedskrivn.</u>	<u>Varige driftsmidler</u>	<u>Immaterielle eiend.</u>
	7968.00	0.00

Anskaffelseskost - balanseførte lånekostnader, egentilvirkede anleggsmidler

Goodwill spesifisert for hvert enkelt virksomhetskjøp

Avskrivningsplan for goodwill som er lenger enn fem år - begrunnelse

Mer om varige driftsmidler/immaterielle eiendeler

Konsernregnskap

Morselskapet sitt navn

Forretningskontor for morselskapet

Begrunnelse for at datterselskap er utelatt fra konsolideringen

<u>Samlet beløp - tilknyttet selskap</u>	<u>Årets</u>	<u>Fjorårets</u>
--	--------------	------------------



FIVLINGEN INVEST AS
915 487 610

Resultatregnskap

	Note	2024	2023
Driftsinntekter			
Salgsinntekt		0	217 124
Sum driftsinntekter		0	217 124
Driftskostnader			
Lønnskostnad	1, 2	-5 000	-5 000
Avskrivning på varige driftsmidler og immaterielle eiendeler	3	-7 968	-7 968
Annen driftskostnad		-61 097	-67 072
Sum driftskostnader		-74 065	-80 040
Driftsresultat		-74 065	137 084
Finansinntekter			
Annen renteinntekt		435	41
Annen finansinntekt		279 645	300 288
Verdøkning av finansielle instrumenter vurdert til virkelig verdi		441 784	1 060 285
Sum finansinntekter		721 864	1 360 614
Finanskostnader			
Annen rentekostnad		-75	-449
Annen finanskostnad		0	-5 991
Sum finanskostnader		-75	-6 440
Netto finans		721 789	1 354 174
Resultat før skattekostnad		647 725	1 491 259
Skattekostnad		-80 264	-36 083
Årsresultat		567 461	1 455 176
Overføringer			
Ordinært utbytte		500 000	500 000
Tilleggsutbytte		250 000	0
Annen egenkapital		-182 539	955 176
Sum overføringer		567 461	1 455 176



FIVLINGEN INVEST AS
915 487 610

Balanse

	Note	31.12.2024	31.12.2023
EIENDELER			
Anleggsmidler			
Varige driftsmidler			
Driftsløsøre, inventar, verktøy, kontormaskiner, ol.	3	21 912	29 880
Sum varige driftsmidler		21 912	29 880
Finansielle anleggsmidler			
Andre langsiktige fordringer	4	1 930 714	1 930 714
Sum finansielle anleggsmidler		1 930 714	1 930 714
Sum anleggsmidler		1 952 626	1 960 594
Omløpsmidler			
Fordringer			
Andre kortsiktige fordringer		2 234	25 427
Sum fordringer		2 234	25 427
Investeringer			
Markedsbaserte aksjer		2 535 259	2 881 896
Andre finansielle instrumenter	5	1 914 759	1 916 339
Sum investeringer		4 450 018	4 798 235
Bankinnskudd, kontanter og lignende			
Bankinnskudd, kontanter og lignende		156 381	13 448
Sum bankinnskudd, kontanter og lignende		156 381	13 448
Sum omløpsmidler		4 608 632	4 837 110
SUM EIENDELER		6 561 258	6 797 704



FIVLINGEN INVEST AS
915 487 610

Balanse

	Note	31.12.2024	31.12.2023
EGENKAPITAL OG GJELD			
Egenkapital			
Innskutt egenkapital			
Aksjekapital		30 000	30 000
Sum innskutt egenkapital		30 000	30 000
Opptjent egenkapital			
Annen egenkapital		5 947 462	6 130 000
Sum opptjent egenkapital		5 947 462	6 130 000
Sum egenkapital		5 977 462	6 160 000
Gjeld			
Avsetning og forpliktelser			
Utsatt skatt		4 821	964
Sum avsetning for forpliktelser		4 821	964
Kortsiktig gjeld			
Leverandørgjeld		520	9 090
Betalbar skatt		76 407	36 433
Skyldige offentlige avgifter		0	-4 000
Utbytte		500 000	500 000
Annen kortsiktig gjeld		2 049	95 216
Sum kortsiktig gjeld		578 976	636 739
Sum gjeld		583 797	637 704
SUM EGENKAPITAL OG GJELD		6 561 258	6 797 704

OSLO, 23.05.2025

Lars Johan Skeisvoll Hereid
styrets leder / daglig leder



FIVLINGEN INVEST AS
915 487 610

Noter

Regnskapsprinsipper

Årsregnskapet er satt opp i samsvar med regnskapsloven og god regnskapsskikk for små foretak.

Klassifisering og vurdering av balanseposter

Anleggsmidler er eiendeler bestemt til varig eie eller bruk. Eiendeler som er knyttet til varekretsløpet er klassifisert som omløpsmidler. Fordringer klassifiseres som omløpsmidler hvis de forfaller til betaling innen ett år etter transaksjonsdagen. Tilsvarende klassifiseres gjeld som kortsiktig hvis gjelden forfaller til betaling innen ett år.

Omløpsmidler vurderes til laveste av anskaffelseskost og virkelig verdi. Kortsiktig gjeld balanseføres til nominelt beløp på etableringstidspunktet. Anleggsmidler vurderes til anskaffelseskost. Varige anleggsmidler avskrives etter en fornuftig avskrivningsplan. Anleggsmidlene nedskrives til virkelig verdi ved verdifall som ikke forventes å være forbigående. Langsiktig gjeld med unntak av andre avsetninger balanseføres til nominelt beløp på etableringstidspunktet.

Fordringer

Kundefordringer og andre fordringer er oppført i balansen til pålydende etter fradrag for avsetning til forventet tap. Avsetning til tap gjøres på grunnlag av individuelle vurderinger av de enkelte fordringene.

Varige driftsmidler

Varige driftsmidler balanseføres og avskrives over driftsmidlenes levetid dersom de har antatt levetid over 3 år og har en kostpris som overstiger kr 30 000. Direkte vedlikehold av driftsmidler kostnadsføres løpende under driftskostnader, mens påkostninger eller forbedringer tillegges driftsmidlets kostpris og avskrives i takt med driftsmidlet.

Forøvrig er følgende regnskapsprinsipper anvendt:

FIFO-metoden for tilordning av anskaffelseskost for ombyttbare finansielle eiendeler, laveste verdis prinsipp for markedsbaserte finansielle omløpsmidler. Leieavtaler er ikke balanseført.

Skatt

Skattekostnaden i resultatregnskapet omfatter både periodens betalbare skatt og endring i utsatt skatt. Utsatt skatt er beregnet med 22% på grunnlag av de midlertidige forskjeller som eksisterer mellom regnskapsmessige og skattemessige verdier, samt skattemessig underskudd til fremføring ved utgangen av regnskapsåret. Skatteøkende og skattereduserende midlertidige forskjeller som reverserer eller kan reversere i samme periode er fastsatt og skattevirkningen er beregnet på nettogrunnlaget.

Selskapet har ikke endret regnskapsprinsipp fra 2023 til 2024.

Note 1 - Antall årsverk

Selskapet har ikke hatt ansatte i løpet av regnskapsåret.

Note 2 - Lønnskostnader

Spesifikasjon av lønnskostnader	2024	2023
Lønn	0	0
Arbeidsgiveravgift	0	0
Pensjonskostnader	0	0
Andre relaterte ytelser	5 000	5 000
Sum	5 000	5 000



FIVLINGEN INVEST AS
915 487 610

Note 3 - Varige driftsmidler og immaterielle eiendeler

	Varige driftsmidler
Anskaffelseskost 01.01.	39 840
Tilgang i året	0
Avgang i året	0
Anskaffelseskost 31.12.	39 840
Samlede avskrivninger, nedskrivninger og reverseringer av nedskrivninger	-17 928
Balanseført verdi per 31.12.	21 912
Avskrivninger, nedskrivninger og reverseringer av nedskrivninger i regnskapsåret	7 968

Note 4 - Fordringer

Fordringer som forfaller senere enn ett år etter regnskapsårets slutt	1 930 714
---	-----------

Note 5 - Virkelig verdi av finansielle instrumenter



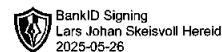
Årsoppgjør for
FIVLINGEN INVEST AS
915487610

01.01.2024 - 31.12.2024

Innhold	Side
Resultatregnskap	2
Eiendeler	3
Egenkapital og gjeld	4
Noter	5



FIVLINGEN INVEST AS
915 487 610

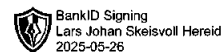


Resultatregnskap

	Note	2024	2023
Driftsinntekter			
Salgsinntekt		0	217 124
Sum driftsinntekter		0	217 124
Driftskostnader			
Lønnskostnad	1, 2	-5 000	-5 000
Avskrivning på varige driftsmidler og immaterielle eiendeler	3	-7 968	-7 968
Annen driftskostnad		-61 097	-67 072
Sum driftskostnader		-74 065	-80 040
Driftsresultat		-74 065	137 084
Finansinntekter			
Annen renteinntekt		435	41
Annen finansinntekt		279 645	300 288
Verdiøkning av finansielle instrumenter vurdert til virkelig verdi		441 784	1 060 285
Sum finansinntekter		721 864	1 360 614
Finanskostnader			
Annen rentekostnad		-75	-449
Annen finanskostnad		0	-5 991
Sum finanskostnader		-75	-6 440
Netto finans		721 789	1 354 174
Resultat før skattekostnad		647 725	1 491 259
Skattekostnad		-80 264	-36 083
Årsresultat		567 461	1 455 176
Overføringer			
Ordinært utbytte		500 000	500 000
Tilleggsutbytte		250 000	0
Annen egenkapital		-182 539	955 176
Sum overføringer		567 461	1 455 176



FIVLINGEN INVEST AS
915 487 610



Balanse

	Note	31.12.2024	31.12.2023
EIENDELER			
Anleggsmidler			
Varige driftsmidler			
Driftsløsøre, inventar, verktøy, kontormaskiner, ol.	3	21 912	29 880
Sum varige driftsmidler		21 912	29 880
Finansielle anleggsmidler			
Andre langsiktige fordringer	4	1 930 714	1 930 714
Sum finansielle anleggsmidler		1 930 714	1 930 714
Sum anleggsmidler		1 952 626	1 960 594
Omløpsmidler			
Fordringer			
Andre kortsiktige fordringer		2 234	25 427
Sum fordringer		2 234	25 427
Investeringer			
Markedsbaserte aksjer		2 535 259	2 881 896
Andre finansielle instrumenter	5	1 914 759	1 916 339
Sum investeringer		4 450 018	4 798 235
Bankinnskudd, kontanter og lignende			
Bankinnskudd, kontanter og lignende		156 381	13 448
Sum bankinnskudd, kontanter og lignende		156 381	13 448
Sum omløpsmidler		4 608 632	4 837 110
SUM EIENDELER		6 561 258	6 797 704



FIVLINGEN INVEST AS
915 487 610



Balanse

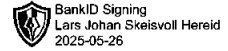
	Note	31.12.2024	31.12.2023
EGENKAPITAL OG GJELD			
Egenkapital			
Innskutt egenkapital			
Aksjekapital		30 000	30 000
Sum innskutt egenkapital		30 000	30 000
Opptjent egenkapital			
Annen egenkapital		5 947 462	6 130 000
Sum opptjent egenkapital		5 947 462	6 130 000
Sum egenkapital		5 977 462	6 160 000
Gjeld			
Avsetning og forpliktelser			
Utsatt skatt		4 821	964
Sum avsetning for forpliktelser		4 821	964
Kortsiktig gjeld			
Leverandørgjeld		520	9 090
Betalbar skatt		76 407	36 433
Skyldige offentlige avgifter		0	-4 000
Utbytte		500 000	500 000
Annen kortsiktig gjeld		2 049	95 216
Sum kortsiktig gjeld		578 976	636 739
Sum gjeld		583 797	637 704
SUM EGENKAPITAL OG GJELD		6 561 258	6 797 704

OSLO, 23.05.2025

Lars Johan Skeisvoll Hereid
styrets leder / daglig leder



FIVLINGEN INVEST AS
915 487 610



Noter

Regnskapsprinsipper

Årsregnskapet er satt opp i samsvar med regnskapsloven og god regnskapsskikk for små foretak.

Klassifisering og vurdering av balanseposter

Anleggsmidler er eiendeler bestemt til varig eie eller bruk. Eiendeler som er knyttet til varekretsløpet er klassifisert som omløpsmidler. Fordringer klassifiseres som omløpsmidler hvis de forfaller til betaling innen ett år etter transaksjonsdagen. Tilsvarende klassifiseres gjeld som kortsiktig hvis gjelden forfaller til betaling innen ett år.

Omløpsmidler vurderes til laveste av anskaffelseskost og virkelig verdi. Kortsiktig gjeld balanseføres til nominelt beløp på etableringstidspunktet. Anleggsmidler vurderes til anskaffelseskost. Varige anleggsmidler avskrives etter en fornuftig avskrivningsplan. Anleggsmidlene nedskrives til virkelig verdi ved verdifall som ikke forventes å være forbigående. Langsiktig gjeld med unntak av andre avsetninger balanseføres til nominelt beløp på etableringstidspunktet.

Fordringer

Kundefordringer og andre fordringer er oppført i balansen til pålydende etter fradrag for avsetning til forventet tap. Avsetning til tap gjøres på grunnlag av individuelle vurderinger av de enkelte fordringene.

Varige driftsmidler

Varige driftsmidler balanseføres og avskrives over driftsmidlenes levetid dersom de har antatt levetid over 3 år og har en kostpris som overstiger kr 30 000. Direkte vedlikehold av driftsmidler kostnadsføres løpende under driftskostnader, mens påkostninger eller forbedringer tillegges driftsmidlets kostpris og avskrives i takt med driftsmidlet.

Forøvrig er følgende regnskapsprinsipper anvendt:

FIFO-metoden for tilordning av anskaffelseskost for ombyttbare finansielle eiendeler, laveste verdis prinsipp for markedsbaserte finansielle omløpsmidler. Leieavtaler er ikke balanseført.

Skatt

Skattekostnaden i resultatregnskapet omfatter både periodens betalbare skatt og endring i utsatt skatt. Utsatt skatt er beregnet med 22% på grunnlag av de midlertidige forskjeller som eksisterer mellom regnskapsmessige og skattemessige verdier, samt skattemessig underskudd til fremføring ved utgangen av regnskapsåret. Skatteøkende og skattereduserende midlertidige forskjeller som reverserer eller kan reversere i samme periode er fastsatt og skattevirkningen er beregnet på nettogrunnlaget.

Selskapet har ikke endret regnskapsprinsipp fra 2023 til 2024.

Note 1 - Antall årsverk

Selskapet har ikke hatt ansatte i løpet av regnskapsåret.

Note 2 - Lønnskostnader

Spesifikasjon av lønnskostnader	2024	2023
Lønn	0	0
Arbeidsgiveravgift	0	0
Pensjonskostnader	0	0
Andre relaterte ytelser	5 000	5 000
Sum	5 000	5 000



FIVLINGEN INVEST AS
915 487 610



Note 3 - Varige driftsmidler og immaterielle eiendeler

	Varige driftsmidler
Anskaffelseskost 01.01.	39 840
Tilgang i året	0
Avgang i året	0
Anskaffelseskost 31.12.	39 840
Samlede avskrivninger, nedskrivninger og reverseringer av nedskrivninger	-17 928
Balansført verdi per 31.12.	21 912
Avskrivninger, nedskrivninger og reverseringer av nedskrivninger i regnskapsåret	7 968

Note 4 - Fordringer

Fordringer som forfaller senere enn ett år etter regnskapsårets slutt	1 930 714
---	-----------

Note 5 - Virkelig verdi av finansielle instrumenter